



ÅRSREGNSKAPET FOR REGNSKAPSÅRET 2019 - GENERELL INFORMASJON

Enheten

Organisasjonsnummer: 922 385 785
Organisasjonsform: Aksjeselskap
Foretaksnavn: A-K WESTRENG MASKIN AS
Forretningsadresse: Østre Blixrud vei 5
1940 BJØRKELANGEN

Regnskapsår

Årsregnskapets periode: 25.02.2019 - 31.12.2019

Konsern

Morselskap i konsern: Nei

Regnskapsregler

Regler for små foretak benyttet: Ja
Benyttet ved utarbeidelsen av årsregnskapet til selskapet: Regnskapslovens alminnelige regler

Årsregnskapet fastsatt av kompetent organ

Bekreftet av representant for selskapet: Anders Haug
Dato for fastsettelse av årsregnskapet: 15.05.2020

Grunnlag for avgivelse

År 2019: Årsregnskapet er elektronisk innlevert
År 2018: Tall er hentet fra elektronisk innlevert årsregnskap fra 2019

Det er ikke krav til at årsregnskapet m.v. som sendes til Regnskapsregisteret er undertegnet. Kontrollen på at dette er utført ligger hos revisor/enhetens øverste organ. Sikkerheten ivaretas ved at innsender har rolle/rettighet for innsending av årsregnskapet via Altinn, og ved at det bekreftes at årsregnskapet er fastsatt av kompetent organ.

Brønnøysundregistrene, 24.09.2021



Resultatregnskap

Beløp i: NOK	Note	2019	2018
RESULTATREGNSKAP			
Inntekter			
Salgsinntekt		95 649 022	
Sum inntekter		95 649 022	
Kostnader			
Varekostnad		66 538 192	
Lønnskostnad	4, 6	11 581 272	
Avskrivning av driftsmidler og immaterielle eiendeler	2	401 409	
Annen driftskostnad	6	9 434 167	
Sum kostnader		87 955 039	
Driftsresultat		7 693 983	
Finansinntekter og finanskostnader			
Annen renteinntekt		30 019	
Annen finansinntekt		551	
Sum finansinntekter		30 571	
Annen rentekostnad		386 044	
Annen finanskostnad		132 192	
Sum finanskostnader		518 237	
Netto finans		-487 666	
Ordinært resultat før skattekostnad	5	7 206 317	0
Skattekostnad på ordinært resultat	5	1 590 844	
Ordinært resultat etter skattekostnad		5 615 473	0
Årsresultat	5	5 615 473	0
Årsresultat etter minoritetsinteresser		5 615 473	
Totalresultat		5 615 473	
Overføringer og disponeringer			



Resultatregnskap

Beløp i: NOK	Note	2019	2018
Avsatt til annen egenkapital		5 615 473	
Sum overføringer og disponeringer		5 615 473	



Balanse

Beløp i: NOK	Note	2019	2018
BALANSE - EIENDELER			
Anleggsmidler			
Immaterielle eiendeler			
Utsatt skattefordel	5	841 228	
Sum immaterielle eiendeler		841 228	
Varige driftsmidler			
Tomter, bygninger o.a. fast eiendom	2		
Anlegg under utførelse	2		
Maskiner og anlegg	2	484 489	
Skip og flytende installasjoner	2		
Driftsløsøre, inventar o.a. utstyr	2	1 885 194	
Sum varige driftsmidler	2	2 369 683	
Finansielle anleggsmidler			
Investering i datterselskap	8		
Investering i annet foretak i samme konsern	8		
Lån til foretak i samme konsern	8		
Investeringer i tilknyttet selskap	8		
Lån til tilknyttet selskap og felles kontrollert virksomhet	8		
Sum anleggsmidler		3 210 911	0
Omløpsmidler			
Varer			
Lager av varer og annen beholdning		36 745 806	
Sum varer		36 745 806	
Fordringer			
Kundefordringer		7 434 476	
Kundefordringer på selskap i samme konsern	8		
Andre kortsiktige fordringer		875 897	
Konsernfordringer	8	821 173	
Sum fordringer		9 131 546	
Investeringer			



Balanse

Beløp i: NOK	Note	2019	2018
Aksjer og andeler i foretak i samme konsern	8		
Bankinnskudd, kontanter og lignende			
Bankinnskudd, kontanter o.l.	7	424 977	
Sum bankinnskudd, kontanter og lignende		424 977	
Sum omløpsmidler		46 302 329	0
SUM EIENDELER		49 513 241	0
BALANSE - EGENKAPITAL OG GJELD			
Egenkapital			
Innskutt egenkapital			
Aksjekapital	1, 3	200 000	
Annen innskutt egenkapital	1	11 531 133	
Sum innskutt egenkapital		11 731 133	
Opptjent egenkapital			
Annen egenkapital	1	5 615 473	
Sum opptjent egenkapital		5 615 473	
Sum egenkapital		17 346 606	0
Gjeld			
Langsiktig gjeld			
Utsatt skatt	5		
Annen langsiktig gjeld			
Langsiktig konserngjeld	8	4 025 926	
Øvrig langsiktig gjeld	8	4 406 728	
Sum annen langsiktig gjeld		8 432 654	
Sum langsiktig gjeld		8 432 654	0
Kortsiktig gjeld			
Gjeld til kredittinstitusjoner		9 111 452	
Leverandørgjeld	8	9 018 362	



Balanse

Beløp i: NOK	Note	2019	2018
Betalbar skatt	5	2 432 072	
Skyldig offentlige avgifter		1 770 345	
Kortsiktig konserngjeld	8		
Annen kortsiktig gjeld		1 401 749	
Sum kortsiktig gjeld		23 733 981	
Sum gjeld		32 166 634	0
SUM EGENKAPITAL OG GJELD		49 513 241	0



Årsregnskap 2019
A-K WESTRENG MASKIN AS



A-K WESTRENG MASKIN AS – Årsberetning 2019

Virksomhetens art

Selskapets hovedkontor er lokalisert på Bjørkelangen og driver detaljhandel innen landbruksmaskinbransjen i Norge. Selskapet har utsalgsteder på Bjørkelangen, i Rakkestad og Sarpsborg. Kjerneområdene er salg av traktor og tilhørende landbruksredskaper, reservedeler og rekvisita samt verksteddrift. Selskapet representerer noen av de sterkeste internasjonale merkevarene innenfor sine respektive segmenter.

Markedet

Gjennomsnittlig levetid for traktorparken i Norge er ca. 20 år. Ved årsskiftet var den registrerte traktorbestanden ca. 225 000 enheter, hvorav ca. 130 000 (58 %) var beskjeftiget i landbruket. Disse tallene har ikke endret seg vesentlig de siste årene.

Totalmarkedet for traktorer i 2019 var 3 316 enheter mot 3 241 registrerte enheter i 2018, dvs. en økning på 2,3%. Myndighetene har fortsatt fokus på bærekraftig produksjon av nok og trygg mat. De gir klare signaler på at det også i fremtiden vil kreves stor innsats rettet mot kompetanse og teknologi innen landbruksmaskiner og redskaper. Styret forventer en nedgang i traktormarkedet i 2020.

Fortsatt drift

Forutsetningen om fortsatt drift er til stede og årsregnskapet for 2019 er satt opp under denne forutsetningen. Det er en bransje som vil være under kontinuerlig press, og virksomheten jobber med kostnadseffektive driftsmodeller og økt produktivitet. Styret vurderer den underliggende driften i selskapet til å være god, men det er usikkerhet rundt påvirkningen av koronaviruset og svekkelsen av den norske kronen på utviklingen i 2020.

I samsvar med regnskapslovens § 3-3a bekreftes det at forutsetningene om fortsatt drift er til stede.

Arbeidsmiljø og personale

Arbeidsmiljøet i bedriften anses tilfredsstillende. Sykefraværet i selskapet var samlet 1,06 %. Det er ikke rapportert om personskader i 2019. På overordnet nivå har organisasjonen vært igjennom en betydelig endringsprosess som har gitt en rekke positive effekter. Ledelsen har gjennom hele 2019 jobbet med å forbedre de organisatoriske forhold, styrke kompetansen og løfte frem en synlig og tilstedeværende ledelse i selskapet.

Det var ved årets slutt var det 19,5 årsverk i selskapet. Det var 20 ansatte i selskapet.

Likestilling

Bedrifter i landbruksmaskinbransjen har tradisjonelt hatt betydelig overvekt av mannlige medarbeidere. Utviklingen har imidlertid dreid noe, blant annet ved at flere kvinner har tatt fagbrev som mekanikere. Selskapet arbeider for å tilrettelegge for en slik positiv utvikling og utøver lik lønn for likt arbeid. Selskapet arbeider for å hindre diskriminering på grunn av kjønn, etnisitet, nasjonal opprinnelse, hudfarge, språk, religion og livssyn.

Miljørapportering

Selskapet selger og utfører service og reparasjon av landbruksutstyr. Landbruksutstyr medfører utslipp av avgasser. Utslippene er innenfor myndighetenes grenseverdier og fastsatte retningslinjer. Gjennomført bruk av kildesortering og løpende avtaler om avhending av spesialavfall bidrar til at verkstedvirksomheten i liten grad påvirker det ytre miljø.



Finansiell risiko

Markedsrisiko

Selskapets innkjøp er i norske kroner, men er indirekte eksponert for endringer i valutakurser gjennom morselskapet.

Kredittrisiko

Risiko for at motparter ikke har økonomisk evne til å oppfylle sine forpliktelser anses lav, da det historisk har vært lite tap på fordringer. Det er ikke inngått avtaler om motregning eller andre finansielle instrumenter som minimerer konsernets eller selskapets kredittrisiko.

Likviditetsrisiko

Likviditeten i selskapet har vært noe svak, men det er tilført midler fra eier for styrking av likviditeten og innført tiltak som vil bedre likviditetssituasjonen gjennom det kommende driftsåret.

Finansielle resultater

Selskapets omsetning endte i 2019 på 95,6 MNOK. Driftsresultat endte på 7,7 MNOK. Årsresultatet endte på 5,6 MNOK.

Totalkapitalen i selskapet er 49,5 MNOK hvorav egenkapitalen er 17,3 MNOK. Dette gir en egenkapitalandel på 35,0 %.

Styret mener at årsregnskapet gir et rettviseende bilde av eiendeler, gjeld, finansiell stilling og resultat i selskapet.

Hendelser etter balansedagen

Våren 2020 ble sterkt preget av den globale pandemien koronaviruset. Norge innførte de strengeste regler på sivilbefolkningens bevegelsesfrihet siden 2. verdenskrig i et forsøk på å begrense spredningen av viruset mest mulig. Samtidig oppsto en oljepriskrig som sendte oljeprisen betydelig nedover. Dette medførte en kraftig nedgang på verdens børser. Mange bransjer er rammet hardt av denne situasjonen, og det fulle og hele bildet er ennå ikke kjent. Selskapet tok tidlig situasjonen på det største alvor, og innførte mange tiltak for å beskytte ansatte, vår organisasjon og samfunnet rundt oss så godt som mulig.

Regjeringen lanserte flere tiltak for å dempe de økonomiske virkningene av koronaviruset for næringslivet. Hovedmålet er å sikre likviditet gjennom bl.a. rentereduksjon fra Norges Bank, friere kapitalbuffer hos bankene, frigjøring av midler til lån for næringslivet samt betalingsutsettelse for skatt og avgift. Styret legger til grunn at traktorsalget og ettermarkedet vil påvirkes negativt av koronaviruset. Omfanget og varigheten av salgsreduksjon er ikke kjent pr mai 2020. Selskapet arbeider med å sikre tilstrekkelig likviditet og finansiering av virksomheten. Vi forventer at selskapet vil ha tilstrekkelig finansiering til å ivareta driften fremover. Det ble i mars gjennomført permitteringer av ansatte i selskapet som løper inntil videre.

Fremtidig utvikling

Med hensyn til selskapets fremtidige utvikling, vil virksomheten og resultatene være konjunkturavhengige. Makroøkonomiske forhold og konkurransedyktige produkter vil være faktorer som spiller en vesentlig rolle for selskapet. Styret forventer at de makroøkonomiske forhold vil stabiliseres etter at virkningene av koronaviruset har lagt seg, og at konkurransesituasjonen vil være tilnærmet uendret. Selskapet vil fortsette det gode arbeidet som er igangsatt gjennom de senere år og kontinuerlig jobbe med å forbedre driften. Det understrekes at det normalt vil være knyttet stor grad av usikkerhet til vurderinger av fremtidige forhold.




Årsresultat og disponering

Styret foreslår følgende disponering av årets overskudd i A-K WESTRENG MASKIN AS:

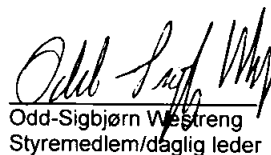
Overført til annen egenkapital	kr.	5 615 473,-
Sum overføringer	kr.	5 615 473,-

Bjørkelangen, 15. mai 2020
Styret i A-K WESTRENG MASKIN AS


Erik Grefberg
Styrets leder


Kasper Andreas Hanneborg
Styremedlem


Anders Haug
Styremedlem


Odd-Sigbjørn Westreng
Styremedlem/daglig leder



Resultatregnskap A-K WESTRENG MASKIN AS

Driftsinntekter og driftskostnader	Note	25.02 - 31.12.2019
Salgsinntekt		95 649 022
Sum driftsinntekter		95 649 022
Varekostnad		66 538 192
Lønnskostnad	4, 6	11 581 272
Avskrivning av driftsmidler og immaterielle eiendeler	2	401 409
Annen driftskostnad	6	9 434 167
Sum driftskostnader		87 955 039
Driftsresultat		7 693 983
Finansinntekter og finanskostnader		
Annen renteinntekt		30 019
Annen finansinntekt		551
Annen rentekostnad		386 044
Annen finanskostnad		132 192
Resultat av finansposter		-487 666
Ordinært resultat før skattekostnad	5	7 206 317
Skattekostnad på ordinært resultat	5	1 590 844
Årsresultat	5	5 615 473
Overføringer		
Avsatt til annen egenkapital		5 615 473
Sum overføringer		5 615 473



Balanse
A-K WESTRENG MASKIN AS

Eiendeler	Note	2019
Anleggsmidler		
<i>Immaterielle eiendeler</i>		
Utsatt skattefordel	5	841 228
Sum immaterielle eiendeler		<u>841 228</u>
<i>Varige driftsmidler</i>		
Maskiner og anlegg	2	484 489
Driftsløsøre, inventar o.a. utstyr	2	1 885 194
Sum varige driftsmidler	2	<u>2 369 683</u>
Sum anleggsmidler		<u>3 210 911</u>
Omløpsmidler		
<i>Varer</i>		
Lager av varer og annen beholdning		36 745 806
Sum varer		<u>36 745 806</u>
<i>Fordringer</i>		
Kundefordringer		7 434 476
Andre kortsiktige fordringer		875 897
Konsernfordringer	8	821 173
Sum fordringer		<u>9 131 546</u>
<i>Investeringer</i>		
<i>Bankinnskudd, kontanter o.l</i>		
Bankinnskudd, kontanter o.l.	7	424 977
Sum bankinnskudd, kontanter o.l		<u>424 977</u>
Sum omløpsmidler		<u>46 302 329</u>
Sum eiendeler		<u>49 513 241</u>




Balanse


A-K WESTRENG MASKIN AS


Egenkapital og gjeld	Note	2019
Egenkapital		
<i>Innskutt egenkapital</i>		
Aksjekapital	1, 3	200 000
Annen innskutt egenkapital	1	11 531 133
Sum innskutt egenkapital		11 731 133
<i>Opptjent egenkapital</i>		
Annen egenkapital	1	5 615 473
Sum opptjent egenkapital		5 615 473
Sum egenkapital		17 346 606
Gjeld		
<i>Annen langsiktig gjeld</i>		
Langsiktig konserngjeld	8	4 025 926
Øvrig langsiktig gjeld	8	4 406 728
Sum annen langsiktig gjeld		8 432 654
<i>Kortsiktig gjeld</i>		
Gjeld til kredittinstitusjoner		9 111 452
Leverandørgjeld		9 018 362
Betalbar skatt	5	2 432 072
Skyldig offentlige avgifter		1 770 345
Annen kortsiktig gjeld		1 401 749
Sum kortsiktig gjeld		23 733 981
Sum gjeld		32 166 634
Sum egenkapital og gjeld		49 513 241

Bjørkelangen, 15.05.2020
Styret i A-K WESTRENG MASKIN AS


Erik Ørefberg
styreleder


Anders Håug
styremedlem


Kasper Andreas Hanneborg
styremedlem


Odd-Sigbjørn Vestreng
styremedlem/daglig leder



Noter til regnskapet 2019

Regnskapsprinsipper

Årsregnskapet er satt opp i samsvar med regnskapsloven og god regnskapsskikk for øvrige foretak.

Bruk av estimater

Utarbeidelse av regnskap i samsvar med regnskapsloven krever bruk av estimater. Videre krever anvendelse av selskapets regnskapsprinsipper at ledelsen må utøve skjønn.

Salgsinntekter

Inntekter ved salg av varer og tjenester vurderes til virkelig verdi av vederlaget, netto etter fradrag for merverdiavgift, returer, rabatter og andre avslag.

Salg av varer inntektsføres når risiko og kontroll i all hovedsak er overført kjøperen. Med risiko menes eiendelens gevinst og tapspotensiale mens kontroll defineres som beslutnings og råderett. Erfaringsstall anvendes for å estimere og regnskapsføre avsetninger for kvantumsrabatter og retur på salgstidspunktet.

Klassifisering og vurdering av balanseposter

Eiendeler bestemt til varig eie eller bruk er klassifisert som anleggsmidler. Anleggsmidler er vurdert til anskaffelseskost. Omløpsmidler og kortsiktig gjeld omfatter normalt poster som forfaller til betaling innen ett år etter balansedagen, samt poster som knytter seg til varekretsløpet. Omløpsmidler vurderes til laveste verdi av anskaffelseskost og antatt virkelig verdi. Fordringer klassifiseres som omløpsmidler hvis de skal tilbakebetales i løpet av ett år. For gjeld er analoge kriterier lagt til grunn. Første års avdrag på langsiktige fordringer og langsiktig gjeld klassifiseres likevel ikke som omløpsmiddel og kortsiktig gjeld. Enkelte poster er vurdert etter andre regler. Postene det gjelder vil være blant de postene som omhandles nedenfor.

Varige driftsmidler

Varige driftsmidler balanseføres og avskrives lineært til restverdi over driftsmidlenes forventede utnyttbare levetid. Ved endring i avskrivningsplan fordeles virkningen over gjenværende avskrivningstid ("knekkpunktmetoden"). Vedlikehold av driftsmidler kostnadsføres løpende. Påkostninger eller forbedringer tillegges driftsmidlets kostpris og avskrives i takt med driftsmidlet. Skillet mellom vedlikehold og påkostning/forbedring regnes i forhold til driftsmidlets stand ved kjøp av driftsmidlet. Tomter avskrives ikke.

Leide (leasede) driftsmidler balanseføres som driftsmidler hvis leiekontrakten anses som finansiell. Utgifter til leie av øvrige driftsmidler kostnadsføres som operasjonell. Forskuddsbetalinger balanseføres som forskuddsbetalt kostnad, og fordeles over leieperioden.

Nedskrivning av anleggsmidler

Ved indikasjon på at balanseført verdi av et anleggsmiddel er høyere enn virkelig verdi, foretas det test for verdifall. Testen foretas for det laveste nivå av anleggsmidler som har selvstendige kontantstrømmer. Hvis balanseført verdi er høyere enn både salgsverdi og gjenvinnbart beløp, foretas det nedskrivning til det høyeste av salgsverdi og gjenvinnbart beløp. Gjenvinnbart beløp er det høyeste av netto salgsverdi og bruksverdi. Bruksverdi er nåverdi av fremtidige kontantstrømmer knyttet til eiendelen. Tidligere nedskrivninger, med unntak for nedskrivning av goodwill, reverseres hvis grunnlaget for nedskrivningen ikke lenger er til stede.



Noter til regnskapet 2019

Varer

Lager av innkjøpte varer er vurdert til det laveste av gjennomsnittlig veid kostpris, og netto salgsverdi. Det er gjort fradrag for ukurans.

Fordringer

Kundefordringer og andre fordringer er oppført i balansen til pålydende etter fradrag for avsetning til forventet tap. Avsetning for tap gjøres på grunnlag av individuelle vurderinger av de enkelte fordringene. I tillegg gjøres det for øvrige kundefordringer en uspesifisert avsetning for å dekke antatt tap.

Pensjoner

Regnskapsføring av pensjonskostnader skjer i samsvar med Norsk Regnskapsstandard 4 - Pensjonskostnader, -midler og -forpliktelser.

Skatt

Skattekostnaden i resultatregnskapet omfatter både periodens betalbare skatt og endring i utsatt skatt. Utsatt skatt beregnes med 22 % på grunnlag av de midlertidige forskjeller som eksisterer mellom regnskapsmessige og skattemessige verdier, samt eventuelt ligningsmessig underskudd til fremføring ved utgangen av regnskapsåret. Skatteøkende og skattereduserende midlertidige forskjeller som reverserer eller kan reversere i samme periode er utlignet og nettoført.

Oppføring av utsatt skattefordel på netto skattereduserende forskjeller som ikke er utlignet og underskudd til fremføring, er begrunnet med antatt fremtidig inntjening. Utsatt skattefordel som kan balanseføres og utsatt skatt er oppført netto i balansen.

Valuta

Pengeposter i utenlandske valuta er omregnet etter valutakurser ved årsskiftet.

Hendelser etter balansedagen

Ny informasjon om konsernets posisjon på balansedagen tas med i årsregnskapet. Hendelser som inntreffer etter balansedagen som ikke påvirker selskapets posisjon på balansedagen, men som selskapets fremtidige posisjon rapporteres dersom det er av betydning.

Note 1 Egenkapital

	Aksjekapital	Overkurs	Annen	Sum egenkapital
Pr. 01.01	0	0	0	0
Stiftelse 25.02.2019	200 000	11 531 133		11 731 133
Årets resultat	0	0	5 615 473	5 615 473
Pr 31.12	200 000	11 531 133	5 615 473	17 346 606



Noter til regnskapet 2019

Note 2 Varige driftsmidler

	Maskiner, inventar og verktøy	Transportmidler	IT	Sum
Anskaffelseskost 25.02.2019	0	0	0	0
Tilganger	1 068 743	1 364 438	337 911	2 771 092
Avganger	0	0	0	0
Anskaffelseskost 31.12.2019	1 068 743	1 364 438	337 911	2 771 092
Akkumulerte av-/nedskrivninger 31.12.2019	-145 147	-199 946	-56 316	-401 409
Balansført verdi 31.12.2019	923 596	1 164 492	281 595	2 369 683
Årets avskrivninger	-145 147	-199 946	-56 316	-401 409
Avskrivningssats	20-33 %	20 %	33 %	
Avskrivningsplan	lineær	lineær	lineær	

Årlig leie av ikke balansførte driftsmidler

Driftsmiddel	Årlige leie
Driftsløsøre, inventar, biler, etc.	749 633
Bygninger	3 265 254

Note 3 Antall aksjer, aksjeeiere m.m.

Aksjekapital	Antall	Pålydende	Balansført
Ordinære aksjer	10 000	20	200 000

Aksjekapitalen eies av følgende aksjonærer:

Aksjonærer:	Antall aksjer	Eierandel
A-K Maskiner AS	5 010	50,1 %
Westreng Maskinforretning AS	4 990	49,9 %
Sum	10 000	100 %

Selskapet utgjør en del av konsernet A-K Maskiner. De avgir konsernregnskap som er tilgjengelig hos A-K Maskiner AS, Dyrskuevegen 4, 2040 Kløfta.

A-K Maskiner AS inngår i konsernet Bertel O. Steen Kapital AS. Konsernregnskapet er tilgjengelig hos Bertel O. Steen Kapital AS, Solheimveien 7, 1471 Lørenskog.



Noter til regnskapet 2019

Note 4 Innskuddspensjon

A-K WESTRENG MASKIN AS har innkuddsplaner i samsvar med lokale lover. Innkuddsplanen omfatter heltidsansatte og utgjør mellom 3% og 6% av lønnen. Pr. 31.12.2019 var det 20 medlemmer i ordningen.

Note 5 Skatt

Årets skattekostnad	2019
Resultatført skatt på ordinært resultat:	
Betalbar skatt	2 432 072
Endring i utsatt skattefordel	-841 228
Skattekostnad ordinært resultat	1 590 844
Skattepliktig inntekt:	
Ordinært resultat før skatt	7 206 317
Permanente forskjeller	24 791
Endring i midlertidige forskjeller	3 823 763
Skattepliktig inntekt	11 054 871
Betalbar skatt i balansen:	
Betalbar skatt på årets resultat	2 432 072
Sum betalbar skatt i balansen	2 432 072

Skatteeffekten av midlertidige forskjeller som har gitt opphav til utsatt skatt og utsatte skattefordeler, spesifisert på typer av midlertidige forskjeller:

	2019
Varige driftsmidler	234 114
Varebeholdning	-3 961 566
Fordringer	-96 310
Sum	-3 823 763
Utsatt skattefordel (22 %)	-841 228



Noter til regnskapet 2019

Note 6 Lønnskostnader, antall ansatte, godtgjørelser, lån til ansatte m.m.

Lønnskostnader	2019
Lønninger	8 809 567
Arbeidsgiveravgift	1 293 007
Pensjonskostnader	98 045
Andre ytelser	1 380 653
Sum	11 581 272

Gjennomsnittlig antall årsverk sysselsatt i regnskapsåret 20

Ytelser til ledende personer	Daglig leder
Lønn	449 570
Pensjonsutgifter	1 683
Annen godtgjørelse	3 294
Sum	454 547

Revisor

Kostnadsført honorar til revisor for 2019 utgjør kr 25 000,- eksl.mva.

Note 7 Bundne bankinnskudd, trekkrettigheter

Selskapet har skattetrekkkonto på NOK 377 787 for å dekke skyldig skattetrekk.

Note 8 Mellomværende med selskap i samme konsern

Fordringer	2019
Andre fordringer	0
Kundefordringer	821 173
Sum fordringer	821 173

Gjeld	2019
Langsiktig gjeld	4 025 926
Leverandørgjeld	4 209 307
Sum gjeld	8 235 233

I tillegg har selskapet et langsiktig lån til aksjonær Westreng Maskinforretning på kr -4 406 728. Lånet forfaller innen fem år og renteberegnes.



BDO AS
Munkedamsveien 45
Postboks 1704 Vika
0121 Oslo

Uavhengig revisors beretning

Til generalforsamlingen i A-K Westreng Maskin AS

Uttalelse om revisjonen av årsregnskapet

Konklusjon

Vi har revidert årsregnskapet til A-K Westreng Maskin AS.

Årsregnskapet består av:

- Balanse per 31. desember 2018
- Resultatregnskap for 2018
- Kontantstrømoppstilling for regnskapsåret avsluttet per 31. desember 2018
- Noter til årsregnskapet, herunder et sammendrag av viktige regnskapsprinsipper.

Etter vår mening:

Er årsregnskapet avgitt i samsvar med lov og forskrifter og gir et rettviseende bilde av selskapets finansielle stilling per 31. desember 2018, og av dets resultater og kontantstrømmer for regnskapsåret avsluttet per denne datoen i samsvar med regnskapslovens regler og god regnskapsskikk i Norge.

Grunnlag for konklusjonen

Vi har gjennomført revisjonen i samsvar med lov, forskrift og god revisjonsskikk i Norge, herunder de internasjonale revisjonsstandardene International Standards on Auditing (ISA-ene). Våre oppgaver og plikter i henhold til disse standardene er beskrevet i Revisors oppgaver og plikter ved revisjon av årsregnskapet. Vi er uavhengige av selskapet slik det kreves i lov og forskrift, og har overholdt våre øvrige etiske forpliktelser i samsvar med disse kravene. Etter vår oppfatning er innhentet revisjonsbevis tilstrekkelig og hensiktsmessig som grunnlag for vår konklusjon.

Annen informasjon

Ledelsen er ansvarlig for annen informasjon. Annen informasjon består av årsberetningen.

Vår uttalelse om revisjonen av årsregnskapet dekker ikke annen informasjon, og vi attesterer ikke den andre informasjonen.

I forbindelse med revisjonen av årsregnskapet er det vår oppgave å lese annen informasjon identifisert ovenfor med det formål å vurdere hvorvidt det foreligger vesentlig inkonsistens mellom annen informasjon og årsregnskapet, kunnskap vi har opparbeidet oss under revisjonen, eller hvorvidt den tilsynelatende inneholder vesentlig feilinformasjon.

Dersom vi, på bakgrunn av arbeidet vi har utført, konkluderer med at disse andre opplysningene inneholder vesentlig feilinformasjon, er vi pålagt å uttale oss om dette. Vi har ingenting å rapportere i så henseende.

Styret og daglig leders ansvar for årsregnskapet

Styret og daglig leder (ledelsen) er ansvarlig for å utarbeide årsregnskapet i samsvar med lov og forskrifter, herunder for at det gir et rettviseende bilde i samsvar med regnskapslovens regler og god regnskapsskikk i Norge. Ledelsen er også ansvarlig for slik intern kontroll som den finner nødvendig



for å kunne utarbeide et årsregnskap som ikke inneholder vesentlig feilinformasjon, verken som følge av misligheter eller utilsiktede feil.

Ved utarbeidelsen av årsregnskapet må ledelsen ta standpunkt til selskapets evne til fortsatt drift og opplyse om forhold av betydning for fortsatt drift. Forutsetningen om fortsatt drift skal legges til grunn for årsregnskapet så lenge det ikke er sannsynlig at virksomheten vil bli avvirket.

Revisors oppgaver og plikter ved revisjonen av årsregnskapet

Vårt mål er å oppnå betryggende sikkerhet for at årsregnskapet som helhet ikke inneholder vesentlig feilinformasjon, verken som følge av misligheter eller utilsiktede feil, og å avgi en revisjonsberetning som inneholder vår konklusjon. Betryggende sikkerhet er en høy grad av sikkerhet, men ingen garanti for at en revisjon utført i samsvar med lov, forskrift og god revisjonsskikk i Norge, herunder ISA-ene, alltid vil avdekke vesentlig feilinformasjon som eksisterer. Feilinformasjon kan oppstå som følge av misligheter eller utilsiktede feil. Feilinformasjon blir vurdert som vesentlig dersom den enkeltvis eller samlet med rimelighet kan forventes å påvirke økonomiske beslutninger som brukerne foretar basert på årsregnskapet.

For videre beskrivelse av revisors oppgaver og plikter vises det til:

<https://revisorforeningen.no/revisjonsberetninger>

Uttalelse om andre lovmessige krav

Konklusjon om årsberetningen

Basert på vår revisjon av årsregnskapet som beskrevet ovenfor, mener vi at opplysningene i årsberetningen om årsregnskapet, forutsetningen om fortsatt drift og forslaget til anvendelse av overskuddet er konsistente med årsregnskapet og i samsvar med lov og forskrifter.

Konklusjon om registrering og dokumentasjon

Basert på vår revisjon av årsregnskapet som beskrevet ovenfor, og kontrollhandlinger vi har funnet nødvendig i henhold til internasjonal standard for attestasjonsoppdrag (ISAE) 3000 «Attestasjonsoppdrag som ikke er revisjon eller forenklet revisorkontroll av historisk finansiell informasjon», mener vi at ledelsen har oppfylt sin plikt til å sørge for ordentlig og oversiktlig registrering og dokumentasjon av selskapets regnskapsopplysninger i samsvar med lov og god bokføringskikk i Norge.

BDO AS

Roger Telle-Hansen
statsautorisert revisor
(elektronisk signert)



PENNEO

Signaturene i dette dokumentet er juridisk bindende. Dokument signert med "Penneo™ - sikker digital signatur".
De signerende parter sin identitet er registrert, og er listet nedenfor.

"Med min signatur bekrefter jeg alle datoer og innholdet i dette dokument."

Roger Rostadmo Telle-Hansen

Partner

På vegne av: BDO AS

Serienummer: 9578-5992-4-2934763

IP: 188.95.xxx.xxx

2020-06-23 13:31:41Z



Penneo Dokumentnøkkel: B6VAD-WKYFC-KH15Z-UT-KMM-47PD4-0LEGS

Dokumentet er signert digitalt, med **Penneo.com**. Alle digitale signatur-data i dokumentet er sikret og validert av den datamaskin-utregnede hash-verdien av det opprinnelige dokument. Dokumentet er låst og tids-stemplet med et sertifikat fra en betrodd tredjepart. All kryptografisk bevis er integrert i denne PDF, for fremtidig validering (hvis nødvendig).

Hvordan bekrefter at dette dokumentet er originalen?

Dokumentet er beskyttet av ett Adobe CDS sertifikat. Når du åpner dokumentet i

Adobe Reader, skal du kunne se at dokumentet er sertifisert av **Penneo e-signature service <penneo@penneo.com>**. Dette garanterer at innholdet i dokumentet ikke har blitt endret.

Det er lett å kontrollere de kryptografiske beviser som er lokalisert inne i dokumentet, med Penneo validator - <https://penneo.com/validate>



Indirekte kontantstrøm

A-K WESTRENG MASKIN AS

	Note	2019
Kontantstrømmer fra operasjonelle aktiviteter		
Resultat før skattekostnad		7 206 317
Ordinære avskrivninger		401 409
Endring i varelager		-2 724 706
Endring i kundefordringer		-7 434 476
Endring i leverandørgjeld		-4 575 438
Endring i andre tidsavgrensingsposter		-925 365
Netto kontantstrøm fra operasjonelle aktiviteter		-8 052 259
Kontantstrømmer fra investeringsaktiviteter		
Utbetalinger ved kjøp av varige driftsmidler		-651 071
Netto kontantstrøm fra investeringsaktiviteter		-651 071
Kontantstrømmer fra finansieringsaktiviteter		
Utbetalinger ved nedbetaling av langsiktig gjeld		-183 145
Innbetalinger av egenkapital		200 000
Netto kontantstrøm fra finansieringsaktiviteter		16 855
Netto endring i kontanter og kontantekvivalenter		-8 686 475
Beh. av kont. og kontantekvivalenter ved per. slutt		-8 686 475