



ÅRSREGNSKAPET FOR REGNSKAPSÅRET 2024 - GENERELL INFORMASJON

Enheten

Organisasjonsnummer: 982 370 019
Organisasjonsform: Aksjeselskap
Foretaksnavn: CYLINDER PRODUCTION AS
Forretningsadresse: Bolteløkka allé 10
0454 OSLO

Regnskapsår

Årsregnskapets periode: 01.01.2024 - 31.12.2024

Konsern

Morselskap i konsern: Nei

Regnskapsregler

Regler for små foretak benyttet: Ja
Benyttet ved utarbeidelsen av årsregnskapet til selskapet: Regnskapslovens alminnelige regler

Årsregnskapet fastsatt av kompetent organ

Bekreftet av representant for selskapet: Gaute Lid Larssen
Dato for fastsettelse av årsregnskapet: 14.05.2025

Grunnlag for avgivelse

År 2024: Årsregnskapet er elektronisk innlevert
År 2023: Tall er hentet fra elektronisk innlevert årsregnskap fra 2024

Det er ikke krav til at årsregnskapet m.v. som sendes til Regnskapsregisteret er undertegnet. Kontrollen på at dette er utført ligger hos revisor/enhetens øverste organ. Sikkerheten ivaretas ved at innsender har rolle/rettighet for innsending av årsregnskapet via Altinn, og ved at det bekreftes at årsregnskapet er fastsatt av kompetent organ.

Brønnøysundregistrene, 21.05.2025



Resultatregnskap

Beløp i: NOK	Note	2024	2023
RESULTATREGNSKAP			
Inntekter			
Salgsinntekt		2 284 057	1 190 977
Annen driftsinntekt		-145 420	145 420
Sum inntekter		2 138 637	1 336 397
Kostnader			
Varekostnad		829 468	323 474
Lønnskostnad	1	732 891	896 906
Avskrivning av driftsmidler og immaterielle eiendeler			14 867
Annen driftskostnad		383 884	465 446
Sum kostnader		1 946 243	1 700 693
Driftsresultat		192 394	-364 297
Finansinntekter og finanskostnader			
Annen renteinntekt		116	117
Annen finansinntekt		953	1 229
Sum finansinntekter		1 069	1 346
Annen rentekostnad		145	335
Annen finanskostnad		42	6 283
Sum finanskostnader		187	6 618
Netto finans		883	-5 272
Resultat før skattekostnad		193 277	-369 568
Skattekostnad på resultat	3		
Årsresultat	2	193 277	-369 568
Årsresultat etter minoritetsinteresser		193 277	-369 568
Totalresultat		193 277	-369 568
Overføringer og disponeringer			



Resultatregnskap

Beløp i: NOK	Note	2024	2023
Udekket tap		193 277	-206 614
Overført fra annen egenkapital			-162 954
Sum overføringer og disponeringer		193 277	-369 568



Balanse

Beløp i: NOK	Note	2024	2023
BALANSE - EIENDELER			
Anleggsmidler			
Immaterielle eiendeler			
Utsatt skattefordel	3		
Sum anleggsmidler		0	0
Omløpsmidler			
Varer			
Fordringer			
Kundefordringer		1 665	
Andre kortsiktige fordringer		732 065	464 210
Sum fordringer		733 730	464 210
Bankinnskudd, kontanter og lignende			
Bankinnskudd, kontanter o.l.		203 696	99 234
Sum bankinnskudd, kontanter og lignende		203 696	99 234
Sum omløpsmidler		937 426	563 444
SUM EIENDELER		937 426	563 444
BALANSE - EGENKAPITAL OG GJELD			
Egenkapital			
Innskutt egenkapital			
Aksjekapital		100 000	100 000
Overkurs		247 455	247 455
Sum innskutt egenkapital		347 455	347 455
Opptjent egenkapital			
Udekket tap		13 337	206 614
Sum opptjent egenkapital		-13 337	-206 614



Balanse

Beløp i: NOK	Note	2024	2023
Sum egenkapital	2	334 118	140 841
Gjeld			
Langsiktig gjeld			
Utsatt skatt	3		
Annen langsiktig gjeld			
Sum langsiktig gjeld		0	0
Kortsiktig gjeld			
Leverandørgjeld		169 503	7 755
Betalbar skatt	3		
Skyldig offentlige avgifter		16 134	71 179
Annen kortsiktig gjeld		417 671	343 669
Sum kortsiktig gjeld		603 309	422 603
Sum gjeld		603 309	422 603
SUM EGENKAPITAL OG GJELD		937 426	563 444



Brønnøysundregistrene

ÅRSREGNSKAP FOR REGNSKAPSÅRET 2024 - GENERELL INFORMASJON

Journalnummer: 2025 448097

Enheten

Organisasjonsnummer: 982 370 019
Organisasjonsform: Aksjeselskap
Foretaksnavn: CYLINDER PRODUCTION AS
Forretningsadresse: Bolteløkka allé 10
0454 OSLO

Regnskapsår

Årsregnskapets periode: 01.01.2024 - 31.12.2024

Konsern

Morselskap i konsern: Nei

Regnskapsregler

Regler for små foretak benyttet: Ja
Benyttet ved utarbeidelsen av
årsregnskapet til selskapet: Regnskapslovens alminnelige regler

Årsregnskapet fastsatt av kompetent organ

Bekreftet av representant for selskapet: Gaute Lid Larssen
Dato for fastsettelse av årsregnskapet: 14.05.2025

Revisjon

Selskapet har besluttet at årsregnskapet
ikke skal revideres: Ja

Grunnlag for avgivelse

År 2024: Årsregnskap er elektronisk innlevert.
År 2023: Tall er hentet fra elektronisk innlevert årsregnskap fra 2024.

Det er ikke krav til at årsregnskapet m.v. som sendes til Regnskapsregisteret er undertegnet. Kontrollen på at dette er utført ligger hos revisor/enhetens øverste organ. Sikkerheten ivaretas ved at innsender har rolle/rettighet for innsending av årsregnskapet via Altinn, og ved at det bekreftes at årsregnskapet er fastsatt av kompetent organ.

Brønnøysundregistrene, 20.05.2025



Organisasjonsnr: 982 370 019
CYLINDER PRODUCTION AS

RESULTATREGNSKAP

Beløp i: NOK	Note	2024	2023
RESULTATREGNSKAP			
Inntekter			
Salgsinntekt		2 284 057	1 190 977
Annen driftsinntekt		-145 420	145 420
Sum inntekter		2 138 637	1 336 397
Kostnader			
Varekostnad		829 468	323 474
Lønnskostnad	1	732 891	896 906
Avskrivning av driftsmidler og immaterielle eiendeler			14 867
Annen driftskostnad		383 884	465 446
Sum kostnader		1 946 243	1 700 693
Driftsresultat		192 394	-364 297
Finansinntekter og finanskostnader			
Annen renteinntekt		116	117
Annen finansinntekt		953	1 229
Sum finansinntekter		1 069	1 346
Annen rentekostnad		145	335
Annen finanskostnad		42	6 283
Sum finanskostnader		187	6 618
Netto finans		883	-5 272
Resultat før skattekostnad		193 277	-369 568
Skattekostnad på resultat	3		
Årsresultat	2	193 277	-369 568
Årsresultat etter minoritetsinteresser		193 277	-369 568
Totalresultat		193 277	-369 568
Overføringer og disponeringer			
Udekket tap		193 277	-206 614
Overført fra annen egenkapital			-162 954
Sum overføringer og disponeringer		193 277	-369 568



Organisasjonsnr: 982 370 019
CYLINDER PRODUCTION AS

BALANSE

Beløp i: NOK Note 2024 2023

BALANSE - EIENDELER

Anleggsmidler
Immaterielle eiendeler
Utsatt skattefordel 3

Sum anleggsmidler 0 0

Omløpsmidler
Varer

Fordringer
Kundefordringer 1 665
Andre kortsiktige
fordringer 732 065 464 210
Sum fordringer 733 730 464 210

Bankinnskudd, kontanter
og lignende
Bankinnskudd, kontanter o.
l. 203 696 99 234

Sum bankinnskudd,
kontanter og lignende 203 696 99 234

Sum omløpsmidler 937 426 563 444

SUM EIENDELER 937 426 563 444

BALANSE - EGENKAPITAL OG GJELD

Egenkapital
Innskutt egenkapital
Aksjekapital 100 000 100 000
Overkurs 247 455 247 455
Sum innskutt egenkapital 347 455 347 455

Opptjent egenkapital
Udekket tap 13 337 206 614
Sum opptjent egenkapital -13 337 -206 614

Sum egenkapital 2 334 118 140 841

Gjeld
Langsiktig gjeld
Utsatt skatt 3
Annen langsiktig gjeld

Sum langsiktig gjeld 0 0



Kortsiktig gjeld		
Leverandørgjeld	169 503	7 755
Betalbar skatt		
Skyldig offentlige avgifter	3 16 134	71 179
Annen kortsiktig gjeld	417 671	343 669
Sum kortsiktig gjeld	603 309	422 603
Sum gjeld	603 309	422 603
SUM EGENKAPITAL OG GJELD	937 426	563 444



Organisasjonsnr: 982 370 019
CYLINDER PRODUCTION AS

NOTEOPPLYSNINGER - SELSKAP - alle poster oppgitt i hele tall

Note

1

Antall årsverk i regnskapsåret
2.00

Sum Beløp

Balanseført verdi 31.12. Varige driftsmidler Immaterielle eiend.

Konsernregnskap

Morselskapet sitt navn

Forretningskontor for morselskapet

Begrunnelse for at datterselskap er utelatt fra konsolideringen

Samlet beløp - tilknyttet selskap Årets Fjorårets

Samlet beløp - foretak i samme konsern Årets Fjorårets

Samlet beløp - foretak i samme konsern Årets Fjorårets

Samlet beløp - felles kontrollert virksomhet Årets Fjorårets

Pantstillelse Beløp

Beholdning av egne aksjer Antall Pålydende Andel av aksjek.



Årsregnskap 2024

Cylinder Production AS


Org.nr.: 982 370 019



RESULTATREGNSKAP

CYLINDER PRODUCTION AS

DRIFTSINNEKTER OG DRIFTSKOSTNADER	Note	2024	2023
Salgsinntekt		2 284 057	1 190 977
Annen driftsinntekt		-145 420	145 420
Sum driftsinntekter		2 138 637	1 336 397
Varekostnad		829 468	323 474
Lønnskostnad	1	732 891	896 906
Avskrivning av driftsmidler og immaterielle eiendeler		0	14 867
Annen driftskostnad		383 884	465 446
Sum driftskostnader		1 946 243	1 700 693
Driftsresultat		192 394	-364 297
FINANSINNEKTER OG FINANSKOSTNADER			
Annen renteinntekt		116	117
Annen finansinntekt		953	1 229
Annen rentekostnad		145	335
Annen finanskostnad		42	6 283
Resultat av finansposter		883	-5 272
Resultat før skattekostnad		193 277	-369 568
Resultat		193 277	-369 568
EKSTRAORDINÆRE INNEKTER OG KOSTNADER			
Årsresultat	2	193 277	-369 568
OVERFØRINGER			
Avsatt til dekning av tidligere udekket tap		193 277	0
Overført til udekket tap		0	206 614
Overført fra annen egenkapital		0	162 954
Sum overføringer		193 277	-369 568



BankID Signing
Gaute Lid Larsen
2025-05-16

BALANSE

CYLINDER PRODUCTION AS

EIENDELER	Note	2024	2023
ANLEGGSMIDLER			
IMMATERIELLE EIENDELER			
VARIGE DRIFTSMIDLER			
FINANSIELLE ANLEGGSMIDLER			
OMLØPSMIDLER			
FORDRINGER			
Kundefordringer		1 665	0
Andre kortsiktige fordringer		732 065	464 210
Sum fordringer		733 730	464 210
INVESTERINGER			
Bankinnskudd, kontanter o.l.		203 696	99 234
Sum omløpsmidler		937 426	563 444
Sum eiendeler		937 426	563 444



BALANSE

CYLINDER PRODUCTION AS

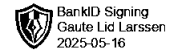
EGENKAPITAL OG GJELD	Note	2024	2023
EGENKAPITAL			
INNSKUTT EGENKAPITAL			
Aksjekapital		100 000	100 000
Overkurs		247 455	247 455
Sum innskutt egenkapital		347 455	347 455
OPPTJENT EGENKAPITAL			
Udekket tap		-13 337	-206 614
Sum opptjent egenkapital		-13 337	-206 614
Sum egenkapital	2	334 118	140 841
GJELD			
AVSETNING FOR FORPLIKTELSER			
ANNEN LANGSIKTIG GJELD			
KORTSIKTIG GJELD			
Leverandørgjeld		169 503	7 755
Skyldig offentlige avgifter		16 134	71 179
Annen kortsiktig gjeld		417 671	343 669
Sum kortsiktig gjeld		603 309	422 603
Sum gjeld		603 309	422 603
Sum egenkapital og gjeld		937 426	563 444

Oslo, 14.05.2025

Styret i Cylinder Production AS

Gaute Lid Larssen
styreleder/daglig leder

Heidi Arnesen
styremedlem



Regnskapsprinsipper

Årsregnskapet er satt opp i samsvar med regnskapsloven og NRS 8 - God regnskapsskikk for små foretak.

Note 1 Lønnskostnader og ytelser, godtgjørelser til daglig leder, styret og revisor

LØNSKOSTNADER

	2024	2023
Lønninger	616 671	757 200
Arbeidsgiveravgift	90 205	109 646
Pensjonskostnader	23 084	20 430
Andre ytelser	2 930	9 631
Sum	732 891	896 906

Selskapet har i 2024 sysselsatt 2 årsverk.

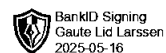
PENSJONSFORPLIKTELSER

Selskapet er pliktig til å ha tjenestepensjonsordning etter lov om obligatorisk tjenestepensjon.

Selskapets pensjonsordninger tilfredsstiller kravene i denne lov.

Note 2 Egenkapital

	Aksjekapital	Overkurs	Annen Innskutt egenkapital	Annen egenkapital	Sum egenkapital
Pr. 31.12.2023	100 000	247 455	0	-206 614	140 841
Årets resultat				193 277	193 277
Pr 31.12.2024	100 000	247 455	0	-13 337	334 118



Note 3 Skatt

Årets skattekostnad	2024	2023
Resultatført skatt på ordinært resultat:		
Betalbar skatt	0	0
Endring i utsatt skattefordel	0	0
Skattekostnad ordinært resultat	0	0
Skattepliktig inntekt:		
Resultat før skatt	193 277	-369 568
Permanente forskjeller	1 276	5 970
Endring i midlertidige forskjeller	-12 884	9 345
Anvendelse av fremførbart underskudd	-181 669	0
Skattepliktig inntekt	0	-354 254
Betalbar skatt i balansen:		
Betalbar skatt på årets resultat	0	0
Sum betalbar skatt i balansen	0	0

Skatteeffekten av midlertidige forskjeller og underskudd til fremføring som har gitt opphav til utsatt skatt og utsatte skattefordeler, spesifisert på typer av midlertidige forskjeller

	2024	2023	Endring
Varige driftsmidler	0	-12 884	-12 884
Sum	0	-12 884	-12 884
Akkumulert fremførbart underskudd	-176 422	-358 091	-181 669
Inngår ikke i beregningen av utsatt skatt	176 422	370 976	194 553
Utsatt skattefordel (22 %)	0	0	0

I henhold til God regnskapsskikk for små foretak balanseføres ikke utsatt skattefordel.