



## ÅRSREGNSKAPET FOR REGNSKAPSÅRET 2022 - GENERELL INFORMASJON

### Enheten

Organisasjonsnummer: 927 393 212  
Organisasjonsform: Aksjeselskap  
Foretaksnavn: ENERGY DEVELOPMENT AS  
Forretningsadresse: Bruksenhetsnummer H0502  
Solbråtanveien 14B  
1410 KOLBOTN

### Regnskapsår

Årsregnskapets periode: 01.01.2022 - 31.12.2022

### Konsern

Morselskap i konsern: Nei

### Regnskapsregler

Regler for små foretak benyttet: Ja  
Benyttet ved utarbeidelsen av årsregnskapet til selskapet: Regnskapslovens alminnelige regler

### Årsregnskapet fastsatt av kompetent organ

Bekreftet av representant for selskapet: BUGGE OVE CHRISTIAN  
Dato for fastsettelse av årsregnskapet: 05.05.2023

### Grunnlag for avgivelse

År 2022: Årsregnskapet er elektronisk innlevert  
År 2021: Tall er hentet fra elektronisk innlevert årsregnskap fra 2022

*Det er ikke krav til at årsregnskapet m.v. som sendes til Regnskapsregisteret er undertegnet. Kontrollen på at dette er utført ligger hos revisor/enhetens øverste organ. Sikkerheten ivaretas ved at innsender har rolle/rettighet for innsending av årsregnskapet via Altinn, og ved at det bekreftes at årsregnskapet er fastsatt av kompetent organ.*

Brønnøysundregistrene, 05.05.2024



## Resultatregnskap

| Beløp i: NOK                                  | Note | 2022           | 2021           |
|---|------|----------------|----------------|
| <b>RESULTATREGNSKAP</b>                       |      |                |                |
| <b>Kostnader</b>                              |      |                |                |
| Lønnskostnad                                  | 1    |                |                |
| Annen driftskostnad                           |      | 17 509         | 13 693         |
| <b>Sum kostnader</b>                          |      | <b>17 509</b>  | <b>13 693</b>  |
| <b>Driftsresultat</b>                         |      | <b>-17 509</b> | <b>-13 693</b> |
| <b>Finansinntekter og finanskostnader</b>     |      |                |                |
| Annen renteinntekt                            |      | 1              |                |
| Annen finansinntekt                           |      |                | 16             |
| <b>Sum finansinntekter</b>                    |      | <b>1</b>       | <b>16</b>      |
| Annen finanskostnad                           |      |                | 546            |
| <b>Sum finanskostnader</b>                    |      |                | <b>546</b>     |
| <b>Netto finans</b>                           |      | <b>1</b>       | <b>-530</b>    |
| <b>Ordinært resultat før skattekostnad</b>    |      | <b>-17 508</b> | <b>-14 222</b> |
| <b>Ordinært resultat etter skattekostnad</b>  |      | <b>-17 508</b> | <b>-14 222</b> |
| <b>Årsresultat</b>                            | 2    | <b>-17 508</b> | <b>-14 222</b> |
| <b>Årsresultat etter minoritetsinteresser</b> |      | <b>-17 508</b> | <b>-14 222</b> |
| <b>Totalresultat</b>                          |      | <b>-17 508</b> | <b>-14 222</b> |
| <b>Overføringer og disponeringer</b>          |      |                |                |
| Udekket tap                                   |      | -17 508        | -14 222        |
| <b>Sum overføringer og disponeringer</b>      |      | <b>-17 508</b> | <b>-14 222</b> |



## Balanse

| Beløp i: NOK                                   | Note     | 2022              | 2021              |
|--|----------|-------------------|-------------------|
| <b>BALANSE - EIENDELER</b>                     |          |                   |                   |
| <b>Anleggsmidler</b>                           |          |                   |                   |
| <b>Immaterielle eiendeler</b>                  |          |                   |                   |
| <b>Finansielle anleggsmidler</b>               |          |                   |                   |
| Investeringer i aksjer og andeler              |          |                   | 1                 |
| <b>Sum finansielle anleggsmidler</b>           |          |                   | <b>1</b>          |
| <b>Sum anleggsmidler</b>                       |          | <b>0</b>          | <b>1</b>          |
| <b>Omløpsmidler</b>                            |          |                   |                   |
| <b>Varer</b>                                   |          |                   |                   |
| <b>Bankinnskudd, kontanter og lignende</b>     |          |                   |                   |
| Bankinnskudd, kontanter o.l.                   |          | 1 522 892         | 24 590            |
| <b>Sum bankinnskudd, kontanter og lignende</b> |          | <b>1 522 892</b>  | <b>24 590</b>     |
| <b>Sum omløpsmidler</b>                        |          | <b>1 522 892</b>  | <b>24 590</b>     |
| <b>SUM EIENDELER</b>                           |          | <b>1 522 892</b>  | <b>24 591</b>     |
| <b>BALANSE - EGENKAPITAL OG GJELD</b>          |          |                   |                   |
| <b>Egenkapital</b>                             |          |                   |                   |
| <b>Innskutt egenkapital</b>                    |          |                   |                   |
| Aksjekapital                                   | 3        | 100 000           | 100 000           |
| Beholdning av egne aksjer                      | 3        |                   |                   |
| <b>Sum innskutt egenkapital</b>                |          | <b>100 000</b>    | <b>100 000</b>    |
| <b>Opptjent egenkapital</b>                    |          |                   |                   |
| Udekket tap                                    |          | 1 615 131         | 1 597 623         |
| <b>Sum opptjent egenkapital</b>                |          | <b>-1 615 131</b> | <b>-1 597 623</b> |
| <b>Sum egenkapital</b>                         | <b>2</b> | <b>-1 515 131</b> | <b>-1 497 623</b> |



## Balanse

| <b>Beløp i: NOK</b>             | <b>Note</b> | <b>2022</b>      | <b>2021</b>      |
|---------------------------------|-------------|------------------|------------------|
| <b>Sum langsiktig gjeld</b>     |             | <b>0</b>         | <b>0</b>         |
| <b>Kortsiktig gjeld</b>         |             |                  |                  |
| Leverandørgjeld                 |             | 5 809            |                  |
| Annen kortsiktig gjeld          | 4           | 3 032 214        | 1 522 214        |
| <b>Sum kortsiktig gjeld</b>     |             | <b>3 038 023</b> | <b>1 522 214</b> |
| <b>Sum gjeld</b>                |             | <b>3 038 023</b> | <b>1 522 214</b> |
| <b>SUM EGENKAPITAL OG GJELD</b> |             | <b>1 522 892</b> | <b>24 591</b>    |



## Brønnøysundregistrene

### ÅRSREGNSKAP FOR REGNSKAPSÅRET 2022 - GENERELL INFORMASJON

Journalnummer: 2023 456676

#### Enheten

Organisasjonsnummer: 927 393 212  
Organisasjonsform: Aksjeselskap  
Foretaksnavn: ENERGY DEVELOPMENT AS  
Forretningsadresse: Utsiktsveien 27A  
1410 KOLBOTN

#### Regnskapsår

Årsregnskapets periode: 01.01.2022 - 31.12.2022

#### Konsern

Morselskap i konsern: Nei

#### Regnskapsregler

Regler for små foretak benyttet: Ja  
Benyttet ved utarbeidelsen av  
årsregnskapet til selskapet: Regnskapslovens alminnelige regler

#### Årsregnskapet fastsatt av kompetent organ

Bekreftet av representant for selskapet: BUGGE OVE CHRISTIAN  
Dato for fastsettelse av årsregnskapet: 05.05.2023

#### Revisjon

Selskapet har besluttet at årsregnskapet  
ikke skal revideres: Ja  
Årsregnskapet er utarbeidet av ekstern  
autorisert regnskapsfører: Ja  
Ekstern autorisert regnskapsfører har i  
løpet av regnskapsåret bistått ved den  
løpende regnskapsføringen eller utført  
andre tjenester for selskapet enn å  
utarbeide årsregnskapet: Ja

#### Grunnlag for avgivelse

År 2022: Årsregnskap er elektronisk innlevert.  
År 2021: Tall er hentet fra elektronisk innlevert årsregnskap fra 2022.

*Det er ikke krav til at årsregnskapet m.v. som sendes til Regnskapsregisteret er undertegnet. Kontrollen på at dette er utført ligger hos revisor/enhetens øverste organ. Sikkerheten ivaretas ved at innsender har rolle/rettighet for innsending av årsregnskapet via Altinn, og ved at det bekreftes at årsregnskapet er fastsatt av kompetent organ.*

Brønnøysundregistrene, 03.06.2023

---

Brønnøysundregistrene  
Postadresse: Postboks 900, 8910 Brønnøysund  
Telefon: 75 00 75 00  
E-post: firmapost@brreg.no Internett: www.brreg.no  
Organisasjonsnummer: 974 760 673



Organisasjonsnr: 927 393 212  
ENERGY DEVELOPMENT AS

## RESULTATREGNSKAP

| <b>Beløp i: NOK</b>                               | <b>Note</b> | <b>2022</b>    | <b>2021</b>    |
|---|-------------|----------------|----------------|
| <b>RESULTATREGNSKAP</b>                           |             |                |                |
| <b>Kostnader</b>                                  |             |                |                |
| Lønnskostnad                                      | 1           |                |                |
| Annen driftskostnad                               |             | 17 509         | 13 693         |
| <b>Sum kostnader</b>                              |             | <b>17 509</b>  | <b>13 693</b>  |
| <b>Driftsresultat</b>                             |             | <b>-17 509</b> | <b>-13 693</b> |
| <b>Finansinntekter og<br/>finanskostnader</b>     |             |                |                |
| Annen renteinntekt                                |             | 1              |                |
| Annen finansinntekt                               |             |                | 16             |
| <b>Sum finansinntekter</b>                        |             | <b>1</b>       | <b>16</b>      |
| Annen finanskostnad                               |             |                | 546            |
| <b>Sum finanskostnader</b>                        |             |                | <b>546</b>     |
| <b>Netto finans</b>                               |             | <b>1</b>       | <b>-530</b>    |
| <b>Ordinært resultat før<br/>skattekostnad</b>    |             | <b>-17 508</b> | <b>-14 222</b> |
| <b>Ordinært resultat etter<br/>skattekostnad</b>  |             | <b>-17 508</b> | <b>-14 222</b> |
| <b>Årsresultat</b>                                | 2           | <b>-17 508</b> | <b>-14 222</b> |
| <b>Årsresultat etter<br/>minoritetsinteresser</b> |             | <b>-17 508</b> | <b>-14 222</b> |
| <b>Totalresultat</b>                              |             | <b>-17 508</b> | <b>-14 222</b> |
| <b>Overføringer og<br/>disponeringer</b>          |             |                |                |
| Udekket tap                                       |             | -17 508        | -14 222        |
| <b>Sum overføringer og<br/>disponeringer</b>      |             | <b>-17 508</b> | <b>-14 222</b> |



Organisasjonsnr: 927 393 212  
ENERGY DEVELOPMENT AS

## BALANSE

| Beløp i: NOK | Note | 2022 | 2021 |
|--------------|------|------|------|
|--------------|------|------|------|

### BALANSE - EIENDELER

#### Anleggsmidler Immaterielle eiendeler

#### Finansielle anleggsmidler

Investeringer i aksjer og  
andeler

Sum finansielle  
anleggsmidler

Sum anleggsmidler

0

1

1

1

#### Omløpsmidler

#### Varer

#### Bankinnskudd, kontanter og lignende

Bankinnskudd, kontanter o.  
l.

1 522 892

24 590

Sum bankinnskudd,  
kontanter og lignende

1 522 892

24 590

Sum omløpsmidler

1 522 892

24 590

SUM EIENDELER

1 522 892

24 591

### BALANSE - EGENKAPITAL OG GJELD

#### Egenkapital

#### Innskutt egenkapital

Aksjekapital

3

100 000

100 000

Beholdning av egne aksjer

3

Sum innskutt egenkapital

100 000

100 000

#### Opptjent egenkapital

Udekket tap

1 615 131

1 597 623

Sum opptjent egenkapital

-1 615 131

-1 597 623

Sum egenkapital

2

-1 515 131

-1 497 623

Sum langsiktig gjeld

0

0

#### Kortsiktig gjeld

Leverandørgjeld

5 809

Annen kortsiktig gjeld

4

3 032 214

1 522 214

Sum kortsiktig gjeld

3 038 023

1 522 214



|                          |           |           |
|--------------------------|-----------|-----------|
| Sum gjeld                | 3 038 023 | 1 522 214 |
| SUM EGENKAPITAL OG GJELD | 1 522 892 | 24 591    |



Organisasjonsnr: 927 393 212  
ENERGY DEVELOPMENT AS

NOTEOPPLYSNINGER - SELSKAP - alle poster oppgitt i hele tall

## Note

Antall årsverk i regnskapsåret  
0.00

Sum Beløp

Balanseført verdi 31.12. Varige driftsmidler Immaterielle eiend.

## Konsernregnskap

Morselskapet sitt navn

Forretningskontor for morselskapet

## Begrunnelse for at datterselskap er utelatt fra konsolideringen

Samlet beløp - tilknyttet selskap Årets Fjorårets

Samlet beløp - foretak i samme konsern Årets Fjorårets

Samlet beløp - foretak i samme konsern Årets Fjorårets

Samlet beløp - felles kontrollert virksomhet Årets Fjorårets

Pantstillelse Beløp

Beholdning av egne aksjer Antall Pålydende Andel av aksjek.



 BankID Signing  
Ove Christian Bugge  
2023-05-30

 BankID Signing  
John Christian Bugge  
2023-05-30

 BankID Signing  
Hans Anton Bugge  
2023-05-31

# Årsregnskap 2022

## Energy Development AS

**Resultatregnskap**  
**Balanse**  
**Noter til regnskapet**

**Org.nr.: 927 393 212**





## RESULTATREGNSKAP


### ENERGY DEVELOPMENT AS

| DRIFTSINNEKTER OG DRIFTSKOSTNADER        | Note     | 2022           | 2021           |
|--|----------|----------------|----------------|
| Annen driftskostnad                      |          | 17 509         | 13 693         |
| <b>Sum driftskostnader</b>               |          | <b>17 509</b>  | <b>13 693</b>  |
| <b>Driftsresultat</b>                    |          | <b>-17 509</b> | <b>-13 693</b> |
| <b>FINANSINNEKTER OG FINANSKOSTNADER</b> |          |                |                |
| Annen renteinntekt                       |          | 1              | 0              |
| Annen finansinntekt                      |          | 0              | 16             |
| Annen finanskostnad                      |          | 0              | 546            |
| <b>Resultat av finansposter</b>          |          | <b>1</b>       | <b>-530</b>    |
| Resultat før skattekostnad               |          | -17 508        | -14 222        |
| <b>Resultat</b>                          |          | <b>-17 508</b> | <b>-14 222</b> |
| <b>Årsresultat</b>                       | <b>2</b> | <b>-17 508</b> | <b>-14 222</b> |
| <b>OVERFØRINGER</b>                      |          |                |                |
| Overført til udekket tap                 |          | 17 508         | 14 222         |
| <b>Sum overføringer</b>                  |          | <b>-17 508</b> | <b>-14 222</b> |



 BankID Signing  
Ove Christian Bugge  
2023-05-30

 BankID Signing  
John Christian Bugge  
2023-05-30

 BankID Signing  
Hans Anton Bugge  
2023-05-31

## BALANSE

### ENERGY DEVELOPMENT AS

| EIENDELER                            | Note | 2022             | 2021          |
|--------------------------------------|------|------------------|---------------|
| <b>ANLEGGSMIDLER</b>                 |      |                  |               |
| <b>FINANSIELLE ANLEGGSMIDLER</b>     |      |                  |               |
| Investeringer i aksjer og andeler    |      | 0                | 1             |
| <b>Sum finansielle anleggsmidler</b> |      | <b>0</b>         | <b>1</b>      |
| <b>Sum anleggsmidler</b>             |      | <b>0</b>         | <b>1</b>      |
| <b>OMLØPSMIDLER</b>                  |      |                  |               |
| <b>FORDRINGER</b>                    |      |                  |               |
| Bankinnskudd, kontanter o.l.         |      | 1 522 892        | 24 590        |
| <b>Sum omløpsmidler</b>              |      | <b>1 522 892</b> | <b>24 590</b> |
| <b>Sum eiendeler</b>                 |      | <b>1 522 892</b> | <b>24 591</b> |



| <b>BALANSE</b>                  |             |                   |                   |
|---------------------------------|-------------|-------------------|-------------------|
| <b>ENERGY DEVELOPMENT AS</b>    |             |                   |                   |
| <b>EGENKAPITAL OG GJELD</b>     | <b>Note</b> | <b>2022</b>       | <b>2021</b>       |
| <b>EGENKAPITAL</b>              |             |                   |                   |
| <b>INNSKUTT EGENKAPITAL</b>     |             |                   |                   |
| Aksjekapital                    | 3           | 100 000           | 100 000           |
| <b>Sum innskutt egenkapital</b> |             | <b>100 000</b>    | <b>100 000</b>    |
| <b>OPPTJENT EGENKAPITAL</b>     |             |                   |                   |
| Udekket tap                     |             | -1 615 131        | -1 597 623        |
| <b>Sum opptjent egenkapital</b> |             | <b>-1 615 131</b> | <b>-1 597 623</b> |
| <b>Sum egenkapital</b>          | <b>2</b>    | <b>-1 515 131</b> | <b>-1 497 623</b> |
| <b>GJELD</b>                    |             |                   |                   |
| <b>KORTSIKTIG GJELD</b>         |             |                   |                   |
| Leverandørgjeld                 |             | 5 809             | 0                 |
| Annen kortsiktig gjeld          | 4           | 3 032 214         | 1 522 214         |
| <b>Sum kortsiktig gjeld</b>     |             | <b>3 038 023</b>  | <b>1 522 214</b>  |
| <b>Sum gjeld</b>                |             | <b>3 038 023</b>  | <b>1 522 214</b>  |
| <b>Sum egenkapital og gjeld</b> |             | <b>1 522 892</b>  | <b>24 591</b>     |

Styret i Energy Development AS

BUGGE OVE CHRISTIAN  
styreleder

John Christian Bugge  
styremedlem

BUGGE HANS ANTON  
styremedlem



## Energy Development AS Noter

 BankID Signing  
Ove Christian Bugge  
2023-05-30  
 BankID Signing  
John Christian Bugge  
2023-05-30  
 BankID Signing  
Hans Anton Bugge  
2023-05-31

### Regnskapsprinsipper

Årsregnskapet er satt opp i samsvar med regnskapsloven og NRS 8 - God regnskapsskikk for små foretak.

### SKATT

Skattekostnaden i resultatregnskapet omfatter både periodens betalbare skatt og endring i utsatt skatt. Utsatt skatt er beregnet med 22 % på grunnlag av de midlertidige forskjeller som eksisterer mellom regnskapsmessige og skattemessige verdier, samt ligningsmessig underskudd til fremføring ved utgangen av regnskapsåret. Skatteøkende og skattereduserende midlertidige forskjeller som reverserer eller kan reverseres i samme periode er utlignet og nettoført.

### KLASSIFISERING OG VURDERING AV OMLØPSMIDLER

Omløpsmidler og kortsiktig gjeld omfatter normalt poster som forfaller til betaling innen ett år etter balansedagen, samt poster som knytter seg til varekretsløpet. Omløpsmidler vurderes til laveste verdi av anskaffelseskost og virkelig verdi.

### Note 1 Lønnskostnader og antall årsverk

Selskapet har ikke hatt lønns- eller personalkostnader i 2022 og det foreligger heller ingen slike forpliktelser. Selskapet har ikke gitt lån eller sikkerhetsstillelser til medlemmer av styrende organer.

### Note 2 Egenkapital

|                      | Aksjekapital   | Overkurs | Udekket tap       | Sum egenkapital   |
|----------------------|----------------|----------|-------------------|-------------------|
| Pr. 31.12.2021       | 100 000        | 0        | -1 597 623        | -1 497 623        |
| Årets resultat       |                |          | -17 508           | -17 508           |
| <b>Pr 31.12.2022</b> | <b>100 000</b> | <b>0</b> | <b>-1 615 131</b> | <b>-1 515 131</b> |

Generalforsamlingen har i desember 2022 vedtatt å øke aksjekapitalen med MNOK 1,5. Beløpet er innbetalt i 2022 og kapitalforhøyelsen registrert i Brønnøysund i 2023. Innskuddet er presentert som gjeld til aksjonær i årsregnskapet.



## Energy Development AS Noter



### Note 3 Aksjonærer

#### AKSJEKAPITALEN I ENERGY DEVELOPMENT AS PR. 31.12 BESTÅR AV:

|                 | Antall     | Pålydende | Bokført        |
|-----------------|------------|-----------|----------------|
| Ordinære aksjer | 100        | 1 000,0   | 100 000        |
| <b>Sum</b>      | <b>100</b> |           | <b>100 000</b> |

#### EIERSTRUKTUR

De største aksjonærene i % pr. 31.12 var:

|                             | Ordinære   | Eierandel    | Stemmeandel  |
|-----------------------------|------------|--------------|--------------|
| BUGGE HANS ANTON            | 25         | 25,0         | 25,0         |
| BUGGE JOHN CHRISTIAN        | 25         | 25,0         | 25,0         |
| BUGGE MAGNHILD              | 25         | 25,0         | 25,0         |
| BUGGE OVE CHRISTIAN         | 25         | 25,0         | 25,0         |
| <b>Totalt antall aksjer</b> | <b>100</b> | <b>100,0</b> | <b>100,0</b> |

#### AKSJER OG OPSJONER EIET AV MEDLEMMER I STYRET OG DAGLIG LEDER:

| Navn                        | Verv        | Ordinære  |
|-----------------------------|-------------|-----------|
| BUGGE OVE CHRISTIAN         | styreleder  | 25        |
| BUGGE HANS ANTON            | styremedlem | 25        |
| <b>Totalt antall aksjer</b> |             | <b>50</b> |

### Note 4 Gjeld til aksjonær

|                     |             |
|---------------------|-------------|
|                     | <b>2022</b> |
| Gjeld til Ove Bugge | 3 032 214   |

Gjelden er ikke renteberegnet og tilbakebetales når likviditeten er forsvarlig.