



## ÅRSREGNSKAPET FOR REGNSKAPSÅRET 2018 - GENERELL INFORMASJON

### Enheten

Organisasjonsnummer: 997 997 867  
Organisasjonsform: Aksjeselskap  
Foretaksnavn: ROMERIKE INVEST AS  
Forretningsadresse: Kirkebyvegen 31  
2008 FJERDINGBY

### Regnskapsår

Årsregnskapets periode: 01.01.2018 - 31.12.2018

### Konsern

Morselskap i konsern: Nei

### Regnskapsregler

Regler for små foretak benyttet: Ja  
Benyttet ved utarbeidelsen av årsregnskapet til selskapet: Regnskapslovens alminnelige regler

### Årsregnskapet fastsatt av kompetent organ

Bekreftet av representant for selskapet: Petter Karvonen Eriksrød  
Dato for fastsettelse av årsregnskapet: 27.07.2019

### Grunnlag for avgivelse

År 2018: Årsregnskapet er elektronisk innlevert  
År 2017: Tall er hentet fra elektronisk innlevert årsregnskap fra 2018

*Det er ikke krav til at årsregnskapet m.v. som sendes til Regnskapsregisteret er undertegnet. Kontrollen på at dette er utført ligger hos revisor/enhetens øverste organ. Sikkerheten ivaretas ved at innsender har rolle/rettighet for innsending av årsregnskapet via Altinn, og ved at det bekreftes at årsregnskapet er fastsatt av kompetent organ.*

Brønnøysundregistrene, 03.11.2020



## Resultatregnskap

Beløp i: NOK	Note	2018	2017
<b>RESULTATREGNSKAP</b>			
<b>Inntekter</b>			
Salgsinntekt		2 500 000	24 815 000
<b>Sum inntekter</b>		<b>2 500 000</b>	<b>24 815 000</b>
<b>Kostnader</b>			
Varekostnad	3, 7	2 182 003	21 295 278
Annen driftskostnad	1	251 432	501 246
<b>Sum kostnader</b>		<b>2 433 435</b>	<b>21 796 523</b>
<b>Driftsresultat</b>		<b>66 565</b>	<b>3 018 477</b>
<b>Finansinntekter og finanskostnader</b>			
Annen renteinntekt		148	4 020
<b>Sum finansinntekter</b>		<b>148</b>	<b>4 020</b>
Annen rentekostnad		62 485	306 373
<b>Sum finanskostnader</b>		<b>62 485</b>	<b>306 373</b>
<b>Netto finans</b>		<b>-62 337</b>	<b>-302 353</b>
<b>Ordinært resultat før skattekostnad</b>		<b>4 228</b>	<b>2 716 123</b>
Skattekostnad på ordinært resultat	2	1 005	651 888
<b>Ordinært resultat etter skattekostnad</b>		<b>3 223</b>	<b>2 064 235</b>
<b>Årsresultat</b>		<b>3 223</b>	<b>2 064 235</b>
<b>Årsresultat etter minoritetsinteresser</b>		<b>3 223</b>	<b>2 064 235</b>
<b>Totalresultat</b>		<b>3 223</b>	<b>2 064 235</b>
<b>Overføringer og disponeringer</b>			
Overføringer til/fra annen egenkapital	6	3 223	864 235
<b>Sum overføringer og disponeringer</b>		<b>3 223</b>	<b>2 064 235</b>



## Balanse

Beløp i: NOK	Note	2018	2017
<b>BALANSE - EIENDELER</b>			
<b>Anleggsmidler</b>			
<b>Immaterielle eiendeler</b>			
Utsatt skattefordel	2		
Tomter, bygninger og annen fast eiendom	4		
Maskiner og anlegg	4		
Skip, rigger, fly og lignende	4		
Driftsløsøre, inventar, verktøy, kontormaskiner og lignende	4		
<b>Finansielle anleggsmidler</b>			
Lån til foretak i samme konsern	7		
Lån til tilknyttet selskap og felles kontrollert virksomhet	7		
<b>Sum anleggsmidler</b>		<b>0</b>	<b>0</b>
<b>Omløpsmidler</b>			
<b>Varer</b>			
Varer	3, 4, 7	26 695 948	9 949 592
<b>Sum varer</b>		<b>26 695 948</b>	<b>9 949 592</b>
<b>Fordringer</b>			
Kundefordringer	4		
Andre fordringer	3	5 500 000	5 500 000
Konsernfordringer	7		
<b>Sum fordringer</b>		<b>5 500 000</b>	<b>5 500 000</b>
<b>Bankinnskudd, kontanter og lignende</b>			
Bankinnskudd, kontanter og lignende		37 551	308 905
<b>Sum bankinnskudd, kontanter og lignende</b>		<b>37 551</b>	<b>308 905</b>
<b>Sum omløpsmidler</b>		<b>32 233 499</b>	<b>15 758 497</b>
<b>SUM EIENDELER</b>		<b>32 233 499</b>	<b>15 758 497</b>

## BALANSE - EGENKAPITAL OG GJELD



## Balanse

Beløp i: NOK	Note	2018	2017
<b>Egenkapital</b>			
<b>Innskutt egenkapital</b>			
Selskapskapital	5, 6	30 000	30 000
Overkurs	6		
<b>Sum innskutt egenkapital</b>		<b>30 000</b>	<b>30 000</b>
<b>Opptjent egenkapital</b>			
Annen egenkapital	6	2 568 025	2 564 802
<b>Sum opptjent egenkapital</b>		<b>2 568 025</b>	<b>2 564 802</b>
<b>Sum egenkapital</b>		<b>2 598 025</b>	<b>2 594 802</b>
<b>Gjeld</b>			
<b>Langsiktig gjeld</b>			
Utsatt skatt	2	1 005	
<b>Sum avsetninger for forpliktelser</b>		<b>1 005</b>	
<b>Annen langsiktig gjeld</b>			
Gjeld til kredittinstitusjoner	4		
Langsiktig konserngjeld	7		
Øvrig langsiktig gjeld	7	10 692 000	9 100 000
<b>Sum annen langsiktig gjeld</b>		<b>10 692 000</b>	<b>9 100 000</b>
<b>Sum langsiktig gjeld</b>		<b>10 693 005</b>	<b>9 100 000</b>
<b>Kortsiktig gjeld</b>			
Gjeld til kredittinstitusjoner	4	18 371 258	2 999 835
Leverandørgjeld	7	88 118	126 570
Betalbar skatt	2		651 888
Utbytte	6		
Kortsiktig konserngjeld	7		
Annen kortsiktig gjeld	7	483 093	285 402
<b>Sum kortsiktig gjeld</b>		<b>18 942 469</b>	<b>4 063 695</b>
<b>Sum gjeld</b>		<b>29 635 474</b>	<b>13 163 695</b>
<b>SUM EGENKAPITAL OG GJELD</b>		<b>32 233 499</b>	<b>15 758 497</b>



BDO AS  
Munkedamsveien 45  
Postboks 1704 Vika  
0121 Oslo

## Uavhengig revisors beretning

Til generalforsamlingen i Romerike Invest AS

Uttalelse om revisjonen av årsregnskapet

### Konklusjon

Vi har revidert årsregnskapet til Romerike Invest AS.

#### Årsregnskapet består av:

- Balanse per 31. desember 2018
- Resultatregnskap for 2018
- Noter til årsregnskapet, herunder et sammendrag av viktige regnskapsprinsipper.

#### Etter vår mening:

Er årsregnskapet avgitt i samsvar med lov og forskrifter og gir et rettviseende bilde av selskapets finansielle stilling per 31. desember 2018 og av dets resultater for regnskapsåret avsluttet per denne datoen i samsvar med regnskapslovens regler og god regnskapsskikk i Norge.

### Grunnlag for konklusjonen

Vi har gjennomført revisjonen i samsvar med lov, forskrift og god revisjonsskikk i Norge, herunder de internasjonale revisjonsstandardene International Standards on Auditing (ISA-ene). Våre oppgaver og plikter i henhold til disse standardene er beskrevet i Revisors oppgaver og plikter ved revisjon av årsregnskapet. Vi er uavhengige av selskapet slik det kreves i lov og forskrift, og har overholdt våre øvrige etiske forpliktelser i samsvar med disse kravene. Etter vår oppfatning er innhentet revisjonsbevis tilstrekkelig og hensiktsmessig som grunnlag for vår konklusjon.

### Styret og daglig leders ansvar for årsregnskapet

Styret og daglig leder (ledelsen) er ansvarlig for å utarbeide årsregnskapet i samsvar med lov og forskrifter, herunder for at det gir et rettviseende bilde i samsvar med regnskapslovens regler og god regnskapsskikk i Norge. Ledelsen er også ansvarlig for slik internkontroll som den finner nødvendig for å kunne utarbeide et årsregnskap som ikke inneholder vesentlig feilinformasjon, verken som følge av misligheter eller utilsiktede feil.

Ved utarbeidelsen av årsregnskapet må ledelsen ta standpunkt til selskapets evne til fortsatt drift og opplyse om forhold av betydning for fortsatt drift. Forutsetningen om fortsatt drift skal legges til grunn for årsregnskapet så lenge det ikke er sannsynlig at virksomheten vil bli avviklet.

### Revisors oppgaver og plikter ved revisjonen av årsregnskapet

Vårt mål er å oppnå betryggende sikkerhet for at årsregnskapet som helhet ikke inneholder vesentlig feilinformasjon, verken som følge av misligheter eller utilsiktede feil, og å avgi en revisjonsberetning som inneholder vår konklusjon. Betryggende sikkerhet er en høy grad av sikkerhet, men ingen garanti for at en revisjon utført i samsvar med lov, forskrift og god revisjonsskikk i Norge, herunder ISA-ene, alltid vil avdekke vesentlig feilinformasjon som eksisterer. Feilinformasjon kan oppstå som følge av misligheter eller utilsiktede feil. Feilinformasjon blir vurdert som vesentlig dersom den enkeltvis eller samlet med rimelighet kan forventes å påvirke økonomiske beslutninger som brukerne foretar basert på årsregnskapet.



For videre beskrivelse av revisors oppgaver og plikter vises det til:  
<https://revisorforeningen.no/revisjonsberetninger>

## Uttalelse om øvrige lovmessige krav

### Konklusjon om registrering og dokumentasjon

---

Basert på vår revisjon av årsregnskapet som beskrevet ovenfor, og kontrollhandlinger vi har funnet nødvendig i henhold til internasjonal standard for attestasjonsoppdrag (ISAE) 3000 «Attestasjonsoppdrag som ikke er revisjon eller forenklet revisorkontroll av historisk finansiell informasjon», mener vi at ledelsen har oppfylt sin plikt til å sørge for ordentlig og oversiktlig registrering og dokumentasjon av selskapets regnskapsopplysninger i samsvar med lov og god bokføringskikk i Norge.

BDO AS

Johan Henrik L'orange  
statsautorisert revisor  
(elektronisk signert)

Periméo Dokumentnrøkket: VOT 64-2PYOF-P06EL-80BEL-XT7X8-T181



# PENNEO

*Signaturene i dette dokumentet er juridisk bindende. Dokument signert med "Penneo"™ - sikker digital signatur.  
De signerende parter sin identitet er registrert, og er listet nedenfor.*

*"Med min signatur bekrefter jeg alle datoer og innholdet i dette dokument."*

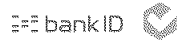
## Johan Henrik L. Orange

Partner

Serienummer: 9578-5995-4-129841

IP: 188.95.xxx.xxx

2019-07-27 20:16:56Z



Penneo Dokumentnr: VOI64-2P10F-P06EL-80BEL-X17K8-1181

Dokumentet er signert digitalt, med **Penneo.com**. Alle digitale signatur-data i dokumentet er sikret og validert av den datamaskin-utregnede hash-verdien av det opprinnelige dokument. Dokumentet er låst og tids-stemplet med et sertifikat fra en betrodd tredjepart. All kryptografisk bevis er integrert i denne PDF, for fremtidig validering (hvis nødvendig).

### Hvordan bekrefter at dette dokumentet er originalen?

Dokumentet er beskyttet av ett Adobe CDS sertifikat. Når du åpner dokumentet i

Adobe Reader, skal du kunne se at dokumentet er sertifisert av **Penneo e-signature service** <[penneo@penneo.com](mailto:penneo@penneo.com)>. Dette garanterer at innholdet i dokumentet ikke har blitt endret.

Det er lett å kontrollere de kryptografiske beviser som er lokalisert inne i dokumentet, med Penneo validator - <https://penneo.com/validate>



# Årsregnskap 2018 Romerike Invest AS

Permeo Dokumentnøkkel: PUPEX-30BIN-4C1MAG-3HSCX-S1C20-WU6U4

---

Organisasjonsnr: 997 997 867



## Resultatregnskap

### Romerike Invest AS

Driftsinntekter og driftskostnader	Note	2018	2017
Salgsinntekt		2 500 000	24 815 000
<b>Sum driftsinntekter</b>		<b>2 500 000</b>	<b>24 815 000</b>
Varekostnad	3, 7	2 182 003	21 295 278
Annen driftskostnad	1	251 432	501 246
<b>Sum driftskostnader</b>		<b>2 433 435</b>	<b>21 796 523</b>
<b>Driftsresultat</b>		<b>66 565</b>	<b>3 018 477</b>
<b>Finansinntekter og finanskostnader</b>			
Annen renteinntekt		148	4 020
Annen rentekostnad		62 485	306 373
<b>Resultat av finansposter</b>		<b>-62 337</b>	<b>-302 353</b>
<b>Ordinært resultat før skattekostnad</b>		<b>4 228</b>	<b>2 716 123</b>
Skattekostnad på ordinært resultat	2	1 005	651 888
<b>Årsresultat</b>		<b>3 223</b>	<b>2 064 235</b>
<b>Overføringer</b>			
Tilleggsutbytte		0	1 200 000
Avsatt til annen egenkapital	6	3 223	864 235
<b>Sum overføringer</b>		<b>3 223</b>	<b>2 064 235</b>

Permeo Dokumentnøkkel: PUPEX-30BIN-4CMAG-3HSGX-SK20-WU6U4



## Balanse Romerike Invest AS

Eiendeler	Note	2018	2017
<b>Omløpsmidler</b>			
<b>Varer</b>			
Prosjekter i arbeid	3, 4, 7	26 695 948	9 949 592
<b>Sum varer</b>		<b>26 695 948</b>	<b>9 949 592</b>
<b>Fordringer</b>			
Andre kortsiktige fordringer	3	5 500 000	5 500 000
<b>Sum fordringer</b>		<b>5 500 000</b>	<b>5 500 000</b>
<b>Bankinnskudd, kontanter o.l</b>			
Bankinnskudd, kontanter o.l.		37 551	308 905
<b>Sum bankinnskudd, kontanter o.l</b>		<b>37 551</b>	<b>308 905</b>
<b>Sum omløpsmidler</b>		<b>32 233 499</b>	<b>15 758 497</b>
<b>Sum eiendeler</b>		<b>32 233 499</b>	<b>15 758 497</b>

Permeo Dokumentnøkkel: PUPEX-30BIN-4CIMAG-3HSCX-SIC20-WU6U4



## Balanse

### Romerike Invest AS

Egenkapital og gjeld	Note	2018	2017
<b>Egenkapital</b>			
<i><b>Innskutt egenkapital</b></i>			
Aksjekapital	5, 6	30 000	30 000
<b>Sum innskutt egenkapital</b>		<b>30 000</b>	<b>30 000</b>
<i><b>Opptjent egenkapital</b></i>			
Annen egenkapital	6	2 568 025	2 564 802
<b>Sum opptjent egenkapital</b>		<b>2 568 025</b>	<b>2 564 802</b>
<b>Sum egenkapital</b>		<b>2 598 025</b>	<b>2 594 802</b>
<b>Gjeld</b>			
<i><b>Avsetning for forpliktelser</b></i>			
Utsatt skatt	2	1 005	0
<b>Sum avsetning for forpliktelser</b>		<b>1 005</b>	<b>0</b>
<i><b>Annen langsiktig gjeld</b></i>			
Øvrig langsiktig gjeld	7	10 692 000	9 100 000
<b>Sum annen langsiktig gjeld</b>		<b>10 692 000</b>	<b>9 100 000</b>
<i><b>Kortsiktig gjeld</b></i>			
Gjeld til kredittinstitusjoner	4	18 371 258	2 999 835
Leverandørgjeld	7	88 118	126 570
Betalbar skatt	2	0	651 888
Annen kortsiktig gjeld	7	483 093	285 402
<b>Sum kortsiktig gjeld</b>		<b>18 942 469</b>	<b>4 063 695</b>
<b>Sum gjeld</b>		<b>29 635 474</b>	<b>13 163 695</b>
<b>Sum egenkapital og gjeld</b>		<b>32 233 499</b>	<b>15 758 497</b>

Fjordingby  
Styret i Romerike Invest AS

Petter Karvonen Eriksrød  
styreleder/ daglig leder

Petter Askheim Kristiansen  
styremedlem



## Noter til regnskapet 2018

### Regnskapsprinsipper

Årsregnskapet er satt opp i samsvar med regnskapsloven og god regnskapsskikk for små foretak. Forutsetningen om fortsatt drift er lagt til grunn ved utarbeidelsen.

### Bruk av estimater

Utarbeidelse av regnskap i samsvar med regnskapsloven krever bruk av estimater. Videre krever anvendelse av selskapets regnskapsprinsipper at ledelsen må utøve skjønn.

### Salgsinntekter

Inntekter ved salg av varer og tjenester vurderes til virkelig verdi av vederlaget, netto etter fradrag for merverdiavgift, returer, rabatter og andre avslag.

Salg av varer inntektsføres når risiko og kontroll i all hovedsak er overført kjøperen.

### Klassifisering og vurdering av balanseposter

Eiendeler bestemt til varig eie eller bruk er klassifisert som anleggsmidler. Anleggsmidler er vurdert til anskaffelseskost. Omløpsmidler og kortsiktig gjeld omfatter normalt poster som forfaller til betaling innen ett år etter balansedagen, samt poster som knytter seg til varekretsløpet. Omløpsmidler vurderes til laveste verdi av anskaffelseskost og antatt virkelig verdi.

Fordringer klassifiseres som omløpsmidler hvis de skal tilbakebetales i løpet av ett år. For gjeld er analoge kriterier lagt til grunn. Første års avdrag på langsiktige fordringer og langsiktig gjeld klassifiseres likevel ikke som omløpsmiddel og kortsiktig gjeld.

Enkelte poster er vurdert etter andre regler. Postene det gjelder vil være blant de postene som omhandles nedenfor.

### Varer

Anlegg under utførelse verdsettes til laveste av anskaffelseskost og virkelig verdi.

### Fordringer

Kundefordringer og andre fordringer er oppført i balansen til pålydende etter fradrag for avsetning til forventet tap. Avsetning for tap gjøres på grunnlag av individuelle vurderinger av de enkelte fordringene.

### Skatt

Skattekostnaden i resultatregnskapet omfatter både periodens betalbare skatt og endring i utsatt skatt. Utsatt skatt beregnes med 22 % på grunnlag av de midlertidige forskjeller som eksisterer mellom regnskapsmessige og skattemessige verdier, samt eventuelt ligningsmessig underskudd til fremføring ved utgangen av regnskapsåret. Skatteøkende og skattereduserende midlertidige forskjeller som reverserer eller kan reversere i samme periode er utlignet og nettoført.

Oppføring av utsatt skattefordel på netto skattereduserende forskjeller som ikke er utlignet og underskudd til fremføring, er begrunnet med antatt fremtidig inntjening. Utsatt skattefordel som kan balanseføres og utsatt skatt er oppført netto i balansen.

Per memo Dokumentnr: PUPEX-30BIN-4C1MAG-3HSGX-SIK20-WU6U4



## Noter til regnskapet 2018

### Note 1 Lønnskostnader, ingen ansatte

Det er ikke utbetalt ytelser til styret eller ledende personer i 2018.

Det er ikke gitt lån/sikkerhetsstillelse til daglig leder, styrets leder eller andre nærstående parter.

### OTP

Selskapet har ingen ansatte og er følgelig ikke pliktet å til å ha tjenestepensjonsordning etter lov om obligatorisk tjenestepensjon.

### Revisor

Kostnadsført honorar til revisor for 2018 utgjør kr 45 900,- inkl.mva.

Lovpålagt revisjon	17 000
Andre tjenester	28 900
<b>Sum honorar til revisor</b>	<b>45 900</b>

### Note 2 Skatt

<b>Årets skattekostnad</b>	<b>2018</b>	<b>2017</b>
Resultatført skatt på ordinært resultat:		
Betalbar skatt	0	651 888
Endring i utsatt skatt	1 005	0
<b>Skattekostnad ordinært resultat</b>	<b>1 005</b>	<b>651 888</b>
Skattepliktig inntekt:		
Ordinært resultat før skatt	4 228	2 716 123
Permanente forskjeller	339	76
Endring i midlertidige forskjeller	-650 000	0
<b>Skattepliktig inntekt</b>	<b>-645 433</b>	<b>2 716 199</b>
Betalbar skatt i balansen:		
Betalbar skatt på årets resultat	0	651 888
<b>Sum betalbar skatt i balansen</b>	<b>0</b>	<b>651 888</b>

### Note 3 Varer

Varer gjelder anlegg under oppførelse som balanseføres til kostpris, og inntektsføres i sin helhet ved overtagelse.

Selskapet har innbetalt ett forskudd på kr 5 500 000 tilknyttet kjøp av tomt på Hektneråsen gnr 92, bnr 119 i Rælingen kommune. Selskapet har videresolgt kontrakt i 2019 til kr 9 000 000.



## Noter til regnskapet 2018

### Note 4 Fordringer, gjeld, pantstillelser og garantier m.v

Gjeld som er sikret ved pant o.l.	2018	2017
Gjeld til kredittinstitusjoner	18 371 258	2 999 835
<b>Sum</b>	<b>18 371 258</b>	<b>2 999 835</b>

Balanseført verdi av pantsatte eiendeler	2018	2017
Prosjekter i arbeid	26 045 948	9 949 592
<b>Sum</b>	<b>26 045 948</b>	<b>9 949 592</b>

### Note 5 Antall aksjer, aksjeeiere m

Aksjekapital	Antall	Pålydende	Balanseført
Ordinære aksjer	100	300	30 000

Aksjekapitalen eies av følgende aksjonærer:

Aksjonærer:		Antall aksjer	Eierandel
Petter Karvonen Eriksrød	Styrets leder og daglig leder	50	50 %
Petter Askheim Kristiansen	Styremedlem	50	50 %
<b>Sum</b>		<b>100</b>	<b>100 %</b>

### Note 6 Egenkapital

	Aksjekapital	Annen egenkapital	Sum egenkapital
Pr. 01.01	30 000	2 564 802	2 594 802
Årets resultat		3 223	3 223
<b>Pr 31.12</b>	<b>30 000</b>	<b>2 568 025</b>	<b>2 598 025</b>

### Note 7 Mellomværende med nærstående parter

Gjeld	2018	2017
Romerike Hus AS	1 425 000	0
Romerike Gruppen AS	200 893	30 893
Petter Eriksrød	0	30 000
Leverandørgjeld Romerike Hus AS	28 816	125 000
<b>Sum</b>	<b>1 654 709</b>	<b>185 893</b>

Selskapet kjøper snekkertjenester og byggeledelse fra nærstående selskap, Romerike Hus AS.



## PENNEO

Signaturene i dette dokumentet er juridisk bindende. Dokument signert med "Penneo"™ - sikker digital signatur.  
De signerende parter sin identitet er registrert, og er listet nedenfor.

"Med min signatur bekrefter jeg alle datoer og innholdet i dette dokument."

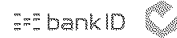
### Petter Askheim Kristiansen

Daglig leder

Serienummer: 9578-5997-4-68529

IP: 128.77.xxx.xxx

2019-07-05 15:27:09Z



### Petter Askheim Kristiansen

Styremedlem

Serienummer: 9578-5997-4-68529

IP: 128.77.xxx.xxx

2019-07-05 15:27:09Z



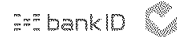
### Petter Karvonen Eriksrød

Daglig leder

Serienummer: 9578-5994-4-493898

IP: 64.134.xxx.xxx

2019-07-05 15:58:22Z



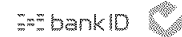
### Petter Karvonen Eriksrød

Styreleder

Serienummer: 9578-5994-4-493898

IP: 64.134.xxx.xxx

2019-07-05 15:58:22Z



Penneo Dokumentnøkkel: PUPEX-308IN-4C1MAG-3H5GX-5KC20-WU6U4

Dokumentet er signert digitalt, med **Penneo.com**. Alle digitale signatur-data i dokumentet er sikret og validert av den datamaskin-utregnede hash-verdien av det opprinnelige dokument. Dokumentet er låst og tids-stemplet med et sertifikat fra en betrodd tredjepart. All kryptografisk bevis er integrert i denne PDF, for fremtidig validering (hvis nødvendig).

#### Hvordan bekrefter at dette dokumentet er originalen?

Dokumentet er beskyttet av ett Adobe CDS sertifikat. Når du åpner dokumentet i

Adobe Reader, skal du kunne se at dokumentet er sertifisert av **Penneo e-signature service** <penneo@penneo.com>. Dette garanterer at innholdet i dokumentet ikke har blitt endret.

Det er lett å kontrollere de kryptografiske beviser som er lokalisert inne i dokumentet, med Penneo validator - <https://penneo.com/validate>