



## ÅRSREGNSKAPET FOR REGNSKAPSÅRET 2023 - GENERELL INFORMASJON

### Enheten

Organisasjonsnummer: 979 459 408  
Organisasjonsform: Aksjeselskap  
Foretaksnavn: STATKRAFT FORSIKRING AS  
Forretningsadresse: Lilleakerveien 6  
0283 OSLO

### Regnskapsår

Årsregnskapets periode: 01.01.2023 - 31.12.2023

### Konsern

Morselskap i konsern: Nei

### Regnskapsregler

Regler for små foretak benyttet: Nei  
Benyttet ved utarbeidelsen av årsregnskapet til selskapet: Regnskapslovens alminnelige regler

### Årsregnskapet fastsatt av kompetent organ

Bekreftet av representant for selskapet: Birgitte Ringstad Vartdal  
Dato for fastsettelse av årsregnskapet: 29.04.2024

### Grunnlag for avgivelse

År 2023: Årsregnskapet er elektronisk innlevert  
År 2022: Tall er hentet fra elektronisk innlevert årsregnskap fra 2023

*Det er ikke krav til at årsregnskapet m.v. som sendes til Regnskapsregisteret er undertegnet. Kontrollen på at dette er utført ligger hos revisor/enhetens øverste organ. Sikkerheten ivaretas ved at innsender har rolle/rettighet for innsending av årsregnskapet via Altinn, og ved at det bekreftes at årsregnskapet er fastsatt av kompetent organ.*

Brønnøysundregistrene, 26.06.2025



### Resultatregnskap

Beløp i: NOK	Note	2023	2022
<b>TEKNISK REGNSKAP FOR SKADEFORSIKRING</b>			
Opptjente bruttopremier		211 208 366	135 675 076
Gjenforsikringsandel av opptjente bruttopremier		66 376 749	42 618 102
<b>Sum premieinntekter for egen regning</b>	4	<b>144 831 617</b>	<b>93 056 974</b>
<b>Erstatningskostnader</b>			
Brutto erstatningskostnader		332 504 926	65 602 812
Gjenforsikringsandel av brutto erstatningskostnader		304 761 523	2 439 419
<b>Sum erstatningskostnader for egen regning</b>	4	<b>27 743 403</b>	<b>63 163 393</b>
<b>Forsikringsrelaterte driftskostnader</b>			
Salgskostnader	4,9	8 800 287	6 505 668
Forsikringsrelaterte administrasjonskostnader inkl. provisjoner for 8 mottatt gjenforsikring		7 988 599	7 680 084
<b>Sum forsikringsrelaterte driftskostnader</b>		<b>16 788 886</b>	<b>14 185 752</b>
Andre forsikringsrelaterte driftskostnader			
<b>Resultat av teknisk regnskap</b>	4	<b>100 299 328</b>	<b>15 707 829</b>
<b>IKKE-TEKNISK REGNSKAP</b>			
<b>Netto Inntekter fra investeringer</b>			
Renteinntekt og utbytte m.v. på finansielle eiendeler		5 893 089	6 512 615
Verdiendringer på investeringer	11	38 609 798	-21 720 409
Realisert gevinst og tap på investeringer		4 326 690	-16 454 003
Administrasjonskostnader knyttet til investeringer, herunder rentekostnader		-323 771	-384 172
<b>Sum netto inntekter fra investeringer</b>		<b>49 153 348</b>	<b>-31 277 625</b>
<b>Andre inntekter og kostnader</b>			
Andre inntekter	12	660 405	600 861
<b>Resultat av ikke-teknisk regnskap</b>		<b>49 813 753</b>	<b>-30 676 764</b>
<b>Resultat før skattekostnad</b>		<b>150 113 081</b>	<b>-14 968 935</b>



## Resultatregnskap

<b>Beløp i: NOK</b>	<b>Note</b>	<b>2023</b>	<b>2022</b>
Skattekostnad	7	32 946 864	-786 502
<b>Resultat før andre inntekter og kostnader</b>		<b>117 166 217</b>	<b>-14 182 433</b>
<b>Totalresultat</b>		<b>117 166 217</b>	<b>-14 182 433</b>



### Balanse

Beløp i: NOK	Note	2023	2022
<b>BALANSE - EIENDELER</b>			
<b>Immaterielle eiendeler</b>			
Sum immaterielle eiendeler		0	0
<b>Investeringer</b>			
Bygninger og andre faste eiendommer		0	0
Datterforetak, tilknyttede foretak og felleskontrollerte foretak		0	0
Finansielle eiendeler som måles til amortisert kost		0	0
Aksjer og andeler (inkl. aksjer og andeler målt til kost)		179 758 655	151 793 426
Rentebærende verdipapirer		581 577 834	476 741 707
Andre finansielle eiendeler		8 323	23 456
<b>Finansielle eiendeler som måles til virkelig verdi</b>		<b>761 344 812</b>	<b>628 558 589</b>
Gjenforsikringsdepoter		595 859	512 207
<b>Sum investeringer</b>	11	<b>761 940 671</b>	<b>629 070 796</b>
<b>Gjenforsikringsandel av brutto forsikringsforpliktelser</b>			
Gjenforsikringsandel av ikke opptjent bruttopremie	4	17 672 055	9 953 043
Gjenforsikringsandel av brutto erstatningsavsetning		316 101 375	49 753 542
<b>Sum gjenforsikringsandel av brutto forsikringsforpliktelser</b>		<b>333 773 430</b>	<b>59 706 585</b>
<b>Fordringer</b>			
<b>Fordringer i forbindelse med direkte forretninger</b>		<b>0</b>	<b>0</b>
Fordringer i forbindelse med gjenforsikring		1 187 371	1 246 408
Andre fordringer	12	535 225	513 446
<b>Sum fordringer</b>		<b>1 722 596</b>	<b>1 759 854</b>
<b>Andre eiendeler</b>			
Kasse, bank		11 208 781	9 946 452
<b>Sum andre eiendeler</b>		<b>11 208 781</b>	<b>9 946 452</b>
Forskuddsbetalte direkte salgskostnader		1 990 476	1 401 546
Andre forskuddsbetalte kostnader og opptjente ikke mottatte inntekter		63 610	57 826
<b>Sum forskuddsbetalte kostnader og opptjente ikke mottatte inntekter</b>		<b>2 054 086</b>	<b>1 459 372</b>



## Balanse

Beløp i: NOK	Note	2023	2022
<b>SUM EIENDELER</b>		<b>1 110 699 564</b>	<b>701 943 059</b>
<b>EGENKAPITAL OG FORPLIKTELSER</b>			
<b>Innskutt egenkapital</b>			
Aksjekapital/eierandelskapital/garantifond		60 000 000	60 000 000
<b>Selskapskapital</b>		<b>60 000 000</b>	<b>60 000 000</b>
Overkurs		20 000 000	20 000 000
<b>Sum innskutt egenkapital</b>		<b>80 000 000</b>	<b>80 000 000</b>
<b>Opptjent egenkapital</b>			
<b>Fond m.v.</b>			
Avsetning til naturskadepital		17 879 529	17 766 036
Annen opptjent egenkapital		459 863 793	342 811 069
<b>Sum opptjent egenkapital</b>		<b>477 743 322</b>	<b>360 577 105</b>
<b>Sum egenkapital</b>		<b>557 743 322</b>	<b>440 577 105</b>
<b>Sum ansvarlig lånekapital m.v.</b>		<b>0</b>	<b>0</b>
<b>Brutto forsikringsforpliktelser</b>			
Avsetning for ikke opptjent bruttopremie	4	53 277 407	30 965 954
Brutto erstatningsavsetning	4	436 596 182	192 942 085
<b>Sum brutto forsikringsforpliktelser</b>		<b>489 873 589</b>	<b>223 908 039</b>
<b>Avsetninger for forpliktelser</b>			
<b>Forpliktelser ved skatt</b>			
Forpliktelser ved periodeskatt	7	34 424 340	7 724 918
Forpliktelser ved utsatt skatt	7	28 189 092	29 584 770
<b>Sum avsetninger for forpliktelser</b>		<b>62 613 432</b>	<b>37 309 688</b>
Forpliktelser i forbindelse med gjenforsikring		160 208	0
Andre forpliktelser		309 013	148 227
<b>Sum forpliktelser</b>		<b>469 221</b>	<b>148 227</b>
<b>Påløpte kostnader og mottatte ikke opptjente inntekter</b>			
<b>Sum påløpte kostnader og mottatte ikke opptjente inntekter</b>		<b>0</b>	<b>0</b>



## Balanse

<b>Beløp i: NOK</b>	<b>Note</b>	<b>2023</b>	<b>2022</b>
<b>SUM EGENKAPITAL OG FORPLIKTELSER</b>		<b>1 110 699 564</b>	<b>701 943 059</b>



# Deloitte.

Deloitte AS  
Dronning Eufemias gate 14  
Postboks 221  
NO-0103 Oslo  
Norway

+47 23 27 90 00  
www.deloitte.no

Til generalforsamlingen i Statkraft Forsikring AS

UAVHENGIG REVISORS BERETNING

## Uttalelse om årsregnskapet

### Konklusjon

Vi har revidert årsregnskapet for Statkraft Forsikring AS som består av balanse per 31. desember 2023, resultatregnskap, utvikling i egenkapitalen og kontantstrømoppstilling for regnskapsåret avsluttet per denne datoen og noter til årsregnskapet, herunder et sammendrag av viktige regnskapsprinsipper.

Etter vår mening

- oppfyller årsregnskapet gjeldende lovkrav, og
- gir årsregnskapet et rettviseende bilde av selskapets finansielle stilling per 31. desember 2023 og av dets resultater og kontantstrømmer for regnskapsåret avsluttet per denne datoen i samsvar med regnskapslovens regler og god regnskapsskikk i Norge.

Vår konklusjon er konsistent med vår tilleggsrapport til revisjonsutvalget.

### Grunnlag for konklusjonen

Vi har gjennomført revisjonen i samsvar med International Standards on Auditing (ISA-ene). Våre oppgaver og plikter i henhold til disse standardene er beskrevet nedenfor under *Revisors oppgaver og plikter ved revisjonen av årsregnskapet*. Vi er uavhengige av selskapet i samsvar med kravene i relevante lover og forskrifter i Norge og International Code of Ethics for Professional Accountants (inkludert internasjonale uavhengighetsstandarder) utstedt av International Ethics Standards Board for Accountants (IESBA-reglene), og vi har overholdt våre øvrige etiske forpliktelser i samsvar med disse kravene. Innhentet revisjonsbevis er etter vår vurdering tilstrekkelig og hensiktsmessig som grunnlag for vår konklusjon.

Vi er ikke kjent med at vi har levert tjenester som er i strid med forbudet i revisjonsforordningen (EU) No 537/2014 artikkel 5 nr. 1.

Vi har vært Statkraft Forsikring AS' revisor sammenhengende i 20 år fra valget på generalforsamlingen den 11. juni 2004 for regnskapsåret 2004.

### Sentrale forhold ved revisjonen

Sentrale forhold ved revisjonen er de forhold vi mener var av størst betydning ved revisjonen av årsregnskapet for 2023. Disse forholdene ble håndtert ved revisjonens utførelse og da vi dannet oss vår mening om årsregnskapet som helhet. Vi konkluderer ikke særskilt på disse forholdene.

Deloitte refers to one or more of Deloitte Touche Tohmatsu Limited (DTTL), its global network of member firms, and their related entities (collectively, the "Deloitte organization"). DTTL (also referred to as "Deloitte Global") and each of its member firms and related entities are legally separate and independent entities, which cannot obligate or bind each other in respect of third parties. DTTL and each DTTL member firm and related entity is liable only for its own acts and omissions, and not those of each other. DTTL does not provide services to clients. Please see [www.deloitte.com/about](http://www.deloitte.com/about) to learn more.

Deloitte Norway conducts business through two legally separate and independent limited liability companies; Deloitte AS, providing audit, consulting, financial advisory and risk management services, and Deloitte Advokatfirma AS, providing tax and legal services.

Registrert i Foretaksregisteret  
Medlemmer av Den norske Revisorforening  
Organisasjonsnummer: 980 211 282

Pennneo Dokumentnr: XXXZOS-ECJ55-ABITZ-6CMSX-20MLP-7HQ8Q



## Deloitte.

side 2  
Uavhengig revisors beretning  
Statkraft Forsikring AS

### Måling av erstatningsavsetning

#### Beskrivelse av det sentrale forhold

Per 31. desember 2023 beløper balanseført brutto erstatningsavsetning seg til kr 436.596.182 og gjenforsikringsandel av brutto erstatningsavsetning beløper seg til kr 316.101.375.

Beregning av erstatningsavsetning baseres på ulike beregningsmetoder og modeller, samt en rekke forutsetninger og estimater knyttet til uoppgjorte rapporterte skader og inntrufne, ikke rapporterte skader på balansedagen.

Det vises til note 2, 5.1 og 5.2 hvor Statkraft Forsikring spesifiserer og omtaler de benyttede regnskapsprinsipper for innregning av erstatningsavsetning, og note 3 som omtaler kritiske regnskapsestimater og vurderinger.

På grunn av regnskapspostens størrelse og kompleksitet og graden av skjønn som utøves er erstatningsavsetning identifisert som et sentralt forhold i revisjonen.

#### Øvrig informasjon

Styret og daglig leder (ledelsen) er ansvarlige for informasjonen i årsberetningen. Vår konklusjon om årsregnskapet ovenfor dekker ikke informasjonen i årsberetningen.

I forbindelse med revisjonen av årsregnskapet er det vår oppgave å lese årsberetningen. Formålet er å vurdere hvorvidt det foreligger vesentlig inkonsistens mellom årsberetningen og årsregnskapet og den kunnskap vi har opparbeidet oss under revisjonen av årsregnskapet, eller hvorvidt informasjon i årsberetningen ellers fremstår som vesentlig feil. Vi har plikt til å rapportere dersom årsberetningen fremstår som vesentlig feil. Vi har ingenting å rapportere i så henseende.

Basert på kunnskapen vi har opparbeidet oss i revisjonen, mener vi at årsberetningen

- er konsistent med årsregnskapet og
- inneholder de opplysninger som skal gis i henhold til gjeldende lovkrav.

#### Ledelsens ansvar for årsregnskapet

Ledelsen er ansvarlig for å utarbeide årsregnskapet og for at det gir et rettviseende bilde i samsvar med regnskapslovens regler og god regnskapsskikk i Norge. Ledelsen er også ansvarlig for slik internkontroll som den finner nødvendig for å kunne utarbeide et årsregnskap som ikke inneholder vesentlig feilinformasjon, verken som følge av misligheter eller utilsiktede feil.

Ved utarbeidelsen av årsregnskapet må ledelsen ta standpunkt til selskapets evne til fortsatt drift og opplyse om forhold av betydning for fortsatt drift. Forutsetningen om fortsatt drift skal legges til grunn for årsregnskapet så lenge det ikke er sannsynlig at virksomheten vil bli avviklet.

#### Hvordan vår revisjon adresserte det sentrale forholdet

Vi har gjennomgått Statkraft Forsikring sin prosess for beregning av erstatningsavsetning og vurdert utforming og implementering av kontroller knyttet til beregning av erstatningsavsetning.

Gabler er engasjert av Statkraft Forsikring til å utføre aktuarfunksjonen. Aktuarfunksjonen utfører ulike kontroller av de beregnede erstatningsavsetningene. Vi innhentet aktuarfunksjonens årsrapport og vurderte resultatet av kontrollene og aktuarfunksjonens vurderinger slik de fremkommer av årsrapporten.

Vi har videre avstemt at innregnet erstatningsavsetning i Statkraft Forsikring sitt regnskap samsvarer med aktuarens beregning og rimelighetsvurdert årets avsetning mot informasjon om skader.

I tillegg har vi vurdert om noteopplysningene om erstatningsavsetning er dekkende.

Penneo Dokumentnøkkel: XXZOS-ECJ55-ABITZ-6CMSX-20MLP-7HQ8Q



## Deloitte.

side 3  
Uavhengig revisors beretning  
Statkraft Forsikring AS

### *Revisors oppgaver og plikter ved revisjonen av årsregnskapet*

Vårt mål er å oppnå betryggende sikkerhet for at årsregnskapet som helhet ikke inneholder vesentlig feilinformasjon, verken som følge av misligheter eller utilsiktede feil, og å avgi en revisjonsberetning som inneholder vår konklusjon. Betryggende sikkerhet er en høy grad av sikkerhet, men ingen garanti for at en revisjon utført i samsvar med ISA-ene, alltid vil avdekke vesentlig feilinformasjon. Feilinformasjon kan oppstå som følge av misligheter eller utilsiktede feil. Feilinformasjon er å anse som vesentlig dersom den enkeltvis eller samlet med rimelighet kan forventes å påvirke de økonomiske beslutningene som brukerne foretar på grunnlag av årsregnskapet.

Som del av en revisjon i samsvar med ISA-ene, utøver vi profesjonelt skjønn og utviser profesjonell skepsis gjennom hele revisjonen. I tillegg:

- identifiserer og vurderer vi risikoen for vesentlig feilinformasjon i årsregnskapet, enten det skyldes misligheter eller utilsiktede feil. Vi utformer og gjennomfører revisjonshandlinger for å håndtere slike risikoer, og innhenter revisjonsbevis som er tilstrekkelig og hensiktsmessig som grunnlag for vår konklusjon. Risikoen for at vesentlig feilinformasjon som følge av misligheter ikke blir avdekket, er høyere enn for feilinformasjon som skyldes utilsiktede feil, siden misligheter kan innebære samarbeid, forfalskning, bevisste utelatelser, uriktige fremstillinger eller overstyring av internkontroll.
- opparbeider vi oss en forståelse av intern kontroll som er relevant for revisjonen, for å utforme revisjonshandlinger som er hensiktsmessige etter omstendighetene, men ikke for å gi uttrykk for en mening om effektiviteten av selskapets interne kontroll.
- evaluerer vi om de anvendte regnskapsprinsippene er hensiktsmessige og om regnskapsestimatene og tilhørende noteopplysninger utarbeidet av ledelsen er rimelige.
- konkluderer vi på om ledelsens bruk av fortsatt drift-forutsetningen er hensiktsmessig, og, basert på innhentede revisjonsbevis, hvorvidt det foreligger vesentlig usikkerhet knyttet til hendelser eller forhold som kan skape tvil av betydning om selskapets evne til fortsatt drift. Dersom vi konkluderer med at det eksisterer vesentlig usikkerhet, kreves det at vi i revisjonsberetningen henleder oppmerksomheten på tilleggsopplysningene i årsregnskapet, eller, dersom slike tilleggsopplysninger ikke er tilstrekkelige, at vi modifierer vår konklusjon. Våre konklusjoner er basert på revisjonsbevis innhentet frem til datoen for revisjonsberetningen. Etterfølgende hendelser eller forhold kan imidlertid medføre at selskapet ikke kan fortsette driften.
- evaluerer vi den samlede presentasjonen, strukturen og innholdet i årsregnskapet, inkludert tilleggsopplysningene, og hvorvidt årsregnskapet gir uttrykk for de underliggende transaksjonene og hendelsene på en måte som gir et rettviseende bilde.

Vi kommuniserer med styret blant annet om det planlagte innholdet i og tidspunkt for revisjonsarbeidet og eventuelle vesentlige funn i revisjonen, herunder vesentlige svakheter i intern kontroll som vi avdekker gjennom revisjonen.

Vi avgir en uttalelse til revisjonsutvalget om at vi har etterlevd relevante etiske krav til uavhengighet, og kommuniserer med dem alle relasjoner og andre forhold som med rimelighet kan tenkes å kunne påvirke vår uavhengighet, og der det er relevant, om tilhørende forholdsregler.

Penneo Dokumentnøkkel: XXZOS-ECJ55-ABITZ-6CMSX-20MLP-7HQ8Q



## Deloitte.

side 4  
Uavhengig revisors beretning  
Statkraft Forsikring AS

Av de forholdene vi har kommunisert med styret, tar vi standpunkt til hvilke som var av størst betydning for revisjonen av årsregnskapet for den aktuelle perioden, og som derfor er sentrale forhold ved revisjonen. Vi beskriver disse forholdene i revisjonsberetningen med mindre lov eller forskrift hindrer offentliggjøring av forholdet, eller dersom vi, i ekstremt sjeldne tilfeller, beslutter at forholdet ikke skal omtales i revisjonsberetningen siden de negative konsekvensene ved å gjøre dette med rimelighet må forventes å oppveie allmennhetens interesse av at forholdet blir omtalt.

Oslo, 21. mars 2024  
Deloitte AS

Trond Edvin Hov  
statsautorisert revisor

Penneo Dokumentnøkkel: XXZOS-ECJ55-ABITZ-6CMSX-20MLP-7HQ8Q



# PENNEO

Signaturene i dette dokumentet er juridisk bindende. Dokument signert med "Penneo™ - sikker digital signatur". De signerende parter sin identitet er registrert, og er listet nedenfor.

"Med min signatur bekrefter jeg alle datoer og innholdet i dette dokument."

## Trond Edvin Hov

Statsautorisert revisor

Serienummer: 9578-5999-4-1287563

IP: 163.116.xxx.xxx

2024-03-21 09:00:08 UTC



Penneo Dokumentnøkkel: XXZ05-ECJ55-ABITZ-6CNSXK-20MLP-7HQ8Q

Dokumentet er signert digitalt, med **Penneo.com**. Alle digitale signatur-data i dokumentet er sikret og validert av den datamaskin-utregnede hash-verdien av det opprinnelige dokument. Dokumentet er låst og tids-stemplet med et sertifikat fra en betrodd tredjepart. All kryptografisk bevis er integrert i denne PDF, for fremtidig validering (hvis nødvendig).

### Hvordan bekrefter at dette dokumentet er originalen?

Dokumentet er beskyttet av ett Adobe CDS sertifikat. Når du åpner dokumentet i

Adobe Reader, skal du kunne se at dokumentet er sertifisert av **Penneo e-signature service <penneo@penneo.com>**. Dette garanterer at innholdet i dokumentet ikke har blitt endret.

Det er lett å kontrollere de kryptografiske beviser som er lokalisert inne i dokumentet, med Penneo validator - <https://penneo.com/validator>



Admincontrol

## List of Signatures Page 1/1

### Statkraft Forsikring AS Styrets årsberetning 2023.pdf

Name	Method	Signed at
Løken, Astrid Elisabeth	BANKID	2024-03-22 16:10 GMT+01
Nybø, Kristine Iren	BANKID	2024-03-22 15:57 GMT+01
Karlsen, Elly Johanne	BANKID	2024-03-22 14:57 GMT+01
Haga, Tore	BANKID	2024-03-22 09:19 GMT+01
BRATLIE, ERIK	BANKID	2024-03-22 09:01 GMT+01
Larsen, Alf Sigbjørn	BANKID	2024-03-22 16:16 GMT+01



This file is sealed with a digital signature. The seal is a guarantee for the authenticity of the document.  
External reference: C4BB51E1C7EC4897A3ED9A2ADC59D08F



## STYRETS ÅRSBERETNING - BOARD OF DIRECTOR'S REPORT

*Translation has been made for information purpose only*

### VIKRSOMHET OG RISIKO I SELSKAPET

Statkraft Forsikring AS er et egenforsikringsselskap eiet av Statkraft AS. Selskapet har forretningsadresse i Oslo og har konsesjon som skadeforsikringsselskap.

Selskapet har i 2023 videreført sin strategi som risikobærer i Statkraftkonsernets forsikringsordninger. Gjennom dette søker selskapet å oppnå sine hovedmålsettinger om å bidra til å redusere konsernets risikofinansieringskostnader over tid.

I 2023 har selskapet hatt eksponering innen forsikringsbransjene ting, avbrudd, person og ansvar. Statkraft Forsikring AS overtar i hovedsak risiko som reassurandør for frontende forsikringsselskap. Selskapet avlaster deler av sin eksponering ved inngåelse av reassuranseavtaler i det internasjonale reassuransemarkedet. Statkraft Forsikring AS stiller krav til at reassurandører har en kredittrating på minimum A- hos Standard and Poor's eller tilsvarende fra et annet uavhengig ratingbyrå. Samlet overtatt risiko for egen regning er innenfor styrevedtatte eksponeringsrammer. Eksponeringsrammenes begrensninger skal sikre at selskapets risikoeksponeringer er akseptable sett i forhold til tilgjengelig kapital. Statkraft Forsikring AS er medlem av Norsk Naturskadepool. For utfyllende opplysninger om markedsrisiko, likviditetsrisiko og kredittrisiko henvises det til noter til årsregnskapet for 2023.

### FORRETNINGSMESSIG UTVIKLING

Selskapets premieinntekter for egen regning i 2023 var NOK 144 831 617, hvilket er en økning på NOK 51 774 643 fra i fjor. Premieøkningen er innenfor bransjen ting- og avbrudd og er en konsekvens av endret forsikringsprogram i konsernet grunnet høye strømpriser, samt et generelt strammere forsikringsmarked.

I 2023 utbetalte Statkraft Forsikring AS erstatninger på til sammen NOK 88 850 828, hvilket er en reduksjon på NOK 40 202 417 i forhold til det som ble utbetalt i 2022.

I 1. kvartal 2023 inntraff det flere store skader innenfor bransjen ting- og avbrudd og disse dekkes av selskapets reassurandører. Som en følge av dette ble selskapets brutto erstatningskostnader på NOK 332 504 926 som er en økning på NOK 266 902 114 i forhold til i fjor. Gjenforsikringsandelen av brutto erstatningskostnader i 2023 var på NOK 304 761 523 som er en økning på NOK 302 322 104 i forhold til i fjor. Det er ingen kjente tap eller negative hendelser knyttet til selskapets reassurandører, og reassurandørene overholder krav til kredittrating.

Sum erstatninger for egen regning i 2023 utgjør NOK 27 743 403, hvilket er en reduksjon på NOK 35 419 990 i forhold til 2022.

### THE COMPANY'S BUSINESS AND RISKS

Statkraft Forsikring AS is a captive owned by Statkraft AS. The company operates from a business address in Oslo and has license as non-life insurer.

In 2023 the company continued its strategy as risk-carrier in the Statkraft Group's insurance arrangements. The company seeks to achieve its main objectives to contribute to reducing the group's risk financing costs over time.

In 2023 the company had exposures within property, business interruption, group life and third-party liability cover. Statkraft Forsikring AS accepts risk primarily as a reinsurer for fronting insurance companies. The company transfers part of its risk exposure to reinsurers in the international insurance market. Statkraft Forsikring AS requires its reinsurers to have a minimum Standard and Poor's rating of A- or similar from another independent rating agency. Total assumed risk for own account is within the exposure limits given by the Board of Directors. The exposure limits shall ensure that the company's risk exposures are acceptable according to available capital. Statkraft Forsikring AS is a member of the Norwegian Natural Perils Pool. Information regarding market, liquidity and credit risk can be found in the notes to the accounts for 2023.

### BUSINESS DEVELOPMENT

The company's premium earned for own account in 2023 was NOK 144 831 617, which is an increase of NOK 51 774 643 from last year. The increase in premiums is within property and business interruption due to a change in the insurance program for the Group due to high electricity prices as well as a tougher insurance market.

In 2023, Statkraft Forsikring AS paid a total of NOK 88 850 828 in claims, a decrease of NOK 40 202 417 compared with claims paid in 2022.

In Q1 2023 several claims occurred within the property and business interruption insurance, and these will be covered by the reinsurers. As a consequence of this the gross claims were NOK 322 504 926 which is an increase of NOK 266 902 114 from last year. The reinsurance share of gross claims ceded in 2023 was NOK 304 761 523 which is an increase of NOK 302 322 104 from last year. There are no known losses or negative incidents related to the company's reinsurers and they uphold the requirements for credit rating.

In 2023 claims incurred for own account was NOK 27 743 403, a decrease of NOK 35 419 990 compared with claims incurred for own account in 2022.



This file is sealed with a digital signature. The seal is a guarantee for the authenticity of the document.

Document ID:  
C4BB51E1C7EC4897A3ED9A2ADC59D08F



## STYRETS ÅRSBERETNING - BOARD OF DIRECTOR'S REPORT

*Translation has been made for information purpose only*

### KAPITALFORVALTNING

I 2023 var aktiva allokeringen i investeringsporteføljen relativt stabil og innenfor vedtatte minimums- og maksimumsrammer, i henhold til Retningslinjer for kapitalforvaltning vedtatt av styret.

Selskapets finansielle risiko styres gjennom etablerte rutiner for kapitalforvaltning, rapportering og internkontroll. Risikoen og eksponeringen er innen Finanstilsynets retningslinjer og anbefalinger. Likviditetsrisiko styres blant annet ved fastsettelse av begrensninger for total risikoeksponering mot enkeltmotpart, verdipapirfond, sektorer og aktivaklasser. Markedsrisiko følges opp ved overvåking, allokering, stresstest, rammer for renteeksponering og maksimalkrav til «value at risk» i porteføljen.

Likviditetsrisiko og markedsrisiko har vært på et forsvarlig nivå i 2023 i forhold til styrets vedtatte rammer. Det har videre ikke oppstått nye forhold ved inngangen til 2024 som har hatt vesentlig betydning på risikonivået.

Ved utgangen av 2023 har Statkraft Forsikring AS en investeringsportefølje på NOK 761 336 489. Dette er en økning på NOK 132 801 355 fra 2022. Av porteføljen er 76,4 % investert i rentemarkedet, 17 % i aksjemarkedet og 6,6 % i eiendom. Avkastning på forvaltede midler har vært 6,07% i 2023, noe som er en økning sammenlignet med avkastningen på -4,57 % i 2022.

### ORGANISASJON

Selskapet har hatt en kvinnelig ansatt i 2023. Det er ikke iverksatt eller planlagt likestilling fremmende tiltak. I selskapets styre er to av fem styremedlemmer kvinner. Selskapet kjøper i stor grad tjenester fra Statkraft AS og eksterne leverandører.

Selskapet har etablert styreansvarsforsikring som, innen rammene for forsikringsvilkårene, dekker det personlige erstatningsansvaret man kan pådra seg som styremedlem eller daglig leder i henhold til gjeldende rett.

### INVESTMENT MANAGEMENT

The asset allocation in the investment portfolio have been fairly stable in 2023 and have been kept within the agreed minimum and maximum limits, as set out in the investment strategy passed by the Board of Directors.

The company's financial risk is controlled in accordance with the established investment strategy, reporting procedures and internal control routines. Risk and exposure are within the framework and recommendations laid down by The Financial Supervisory Authority of Norway. The liquidity risk is controlled by, among other things, determining the limits on the total risk exposure per counterparty, fund, sector, and asset class. Market risk is controlled by assessment of allocation, stress testing, and framework for interest exposure and maximum limit for value at risk.

Liquidity risk and market risk has been at an acceptable level in 2023. Further, it has not occurred new conditions at the beginning of 2024 that has had a significant impact on the risk level.

As at the end of 2023, Statkraft Forsikring AS had an investment portfolio of NOK 761 336 489. This is an increase of NOK 132 801 355 from 2022. The portfolio investment was allocated with 76,4 % in the bond/securities market, 17 % in the stock market and 6,6 % in real estate. The return on the investment was 6,07 % in 2023. This is an increase from 2022, where the return on investment was -4,57 %.

### ORGANISATION

In 2023 the company had one female employee. There are no planned or actual equal opportunity efforts in force. In the company's Board of Directors, two out of the five members are women. The company to a large extent procures services from Statkraft AS and external suppliers.

The company has established directors' and officers' liability insurance which, within the framework of the insurance wording, covers the personal liability they may incur as director or chief executive officer in accordance with applicable law.



This file is sealed with a digital signature. The seal is a guarantee for the authenticity of the document.

Document ID:  
C4BB51E1C7EC4897A3ED9A2ADC59D08F



## STYRETS ÅRSBERETNING - BOARD OF DIRECTOR'S REPORT

*Translation has been made for information purpose only*

### MILJØ

Statkraft Forsikring AS virksomhet ansees å ha en ubetydelig påvirkning på det ytre miljø. Påvirkningen på det ytre miljø skjer indirekte gjennom erstatningsoppgjørene og selskapet har ikke drift som direkte påvirker miljøet gjennom bruk av innsatsfaktorer.

### ARBEIDSMILJØ

Det har ikke vært langtidssykefravær, skader eller ulykker i løpet av 2023.

### RESULTAT OG ØKONOMISK STILLING

Selskapets samlede balanse er i løpet av 2023 økt fra NOK 701 943 059 til NOK 1 110 699 564. Brutto forsikringsforpliktelse er økt fra NOK 223 908 039 til NOK 489 873 589 i løpet av året.

Etter styrets oppfatning gir det fremlagte resultatregnskap, balanse og kontantstrømsanalyse med tilhørende noter et rettvise bilde av selskapets eiendeler og gjeld, finansiell stilling og resultat.

Basert på resultatene fra selskapets egen risiko- og solvensanalyse vurderes selskapets solvenskapital å være tilstrekkelig.

Styret bekrefter at årsregnskapet er avgitt i samsvar med lov, forskrifter og god regnskapsskikk i Norge. Med hensyn til regnskapslovens § 4-5 bekreftes det at årsregnskapet er utarbeidet under forutsetning om fortsatt drift.

### RESULTATDISPONERING

Regnskapet for 2023 er gjort opp med et regnskapsmessig positivt resultat etter skatt på NOK 117 166 217. I 2022 hadde selskapet et regnskapsmessig underskudd etter skatt på NOK 14 182 433.

Styret i Statkraft Forsikring AS foreslår at det regnskapsmessige overskuddet disponeres med en økning av forsikringstekniske avsetninger på NOK 113 493 og en økning av annen egenkapital på NOK 117 052 724.

### AKSJEKAPITAL OG AKSJONÆR FORHOLD

Ved utgangen av 2023 hadde Statkraft Forsikring AS en aksjekapital på NOK 60 000 000. Selskapet har en aksjonær, Statkraft AS.

### ENVIRONMENT

Statkraft Forsikring AS' operation is considered to have a negligible impact on the external environment. The impact on the external environment occurs indirectly through the claim settlements and the company does not have operations that directly affect the environment through the use of input factors.

### WORKING ENVIRONMENT

There has not been any long-term sick leave, losses or accidents during 2023.

### RESULT AND FINANCIAL POSITION

During 2023 the company's total assets have increased from NOK 701 943 059 to NOK 1 110 699 564. The total technical reserves gross has increased from NOK 223 908 039 to NOK 489 873 589 in 2023.

According to the Board of Director's perception, the presented annual accounts, balance sheet and cash flow statement together with the appropriate notes provide a true and fair representation of the company's assets, liabilities, financial position and result.

Based on the results from the company's own risk and solvency analysis, the solvency capital is considered to be sufficient.

The Board of Directors confirms that the annual accounts are in compliance with statutory requirements and generally accepted accounting principles in Norway. In accordance with the Norwegian Accounting Act, §4-5 it is hereby confirmed that the annual accounts are prepared based on the assumption of continued operation.

### ALLOCATION OF PROFIT

The accounts for 2023 are booked with a net profit after tax of NOK 117 166 217. In 2022 the company had a net loss after tax of NOK 14 182 433.

The Board of Director's proposes that the net profit is allocated with an increase of technical reserves of NOK 113 493 and an increase of free reserves of NOK 117 052 724.

### SHARE CAPITAL AND SHAREHOLDERS

By the end of 2023 Statkraft Forsikring AS had a share capital of NOK 60 000 000. The company has one shareholder, Statkraft AS.



This file is sealed with a digital signature. The seal is a guarantee for the authenticity of the document.

Document ID:  
C4BB51E1C7EC4897A3ED9A2ADC59D08F



## STYRETS ÅRSBERETNING - BOARD OF DIRECTOR'S REPORT

*Translation has been made for information purpose only*

### SKADEFORBEGYGGING

Statkraft Forsikring AS samarbeider med frontende forsikringsselskaper i forbindelse med risikobesiktigelser.

### LOSS PREVENTION

Statkraft Forsikring AS has cooperated with fronting insurance companies on risk surveys.

### BÆREKRAFT

Statkraft Forsikring AS arbeider kontinuerlig med å inkludere risikovurderinger knyttet til bærekraft og klimaendringer i sin ERSA-prosess.

### SUSTAINABILITY

Statkraft Forsikring AS has a continued focus on including risk assessments related to sustainability and climate change in the ORSA process.

Statkraftkonsernet har høyt fokus på bærekraftig og ansvarlig adferd. Gjennom konsernets styringssystem «The Statkraft Way» gjøres bærekraft til en integrert del av konsernets forretningsaktiviteter og prosesser.

The Statkraft Group has high focus acting in a sustainable and responsible manner. The governing system "The Statkraft Way" ensure that sustainability is integrated in the Groups business activities and processes.

### ÅPENHETSLOVEN

Selskapet har i henhold til åpenhetsloven gjennomført en aktsomhetsvurdering av egne leverandører og samarbeidspartnere for å sikre at menneskerettigheter og anstendige arbeidsforhold er ivaretatt. Resultatet av aktsomhetsvurderingen er at risikoen for brudd på menneskerettigheter og anstendige arbeidsforhold er lav. Redegjørelse for aktsomhetsvurderingen finnes i selskapets årsrapport som publiseres på Statkraftkonsernets hjemmesider [www.statkraft.com](http://www.statkraft.com)

### THE TRANSPARENCY ACT

In accordance with the Transparency Act, the company has carried out risk assessment of its own suppliers and business partners to ensure that human rights and decent working conditions are safeguarded. The result of this risk assessment is that it is low risk for breaches of human rights and decent working conditions. Read more about the due diligence assessment in the annual report, which is published on the Statkraft Group's website [www.statkraft.com](http://www.statkraft.com)

### UTSIKTENE FREMME

Krigen i Ukraina forventes ikke å ha direkte innvirkning på forsikringsvirksomheten til Statkraft Forsikring AS. Selskapet har ingen investeringer i Russland eller Ukraina.

### FUTURE PROSPECTS

The war in Ukraine is not expected to have direct consequences for the insurance activities in Statkraft Forsikring AS. The company has no investments in Russia or Ukraine.

Statkraft Forsikring AS har en solid økonomi. Selskapet vil i 2024 fortsatt ha som målsetning å overta risiko knyttet til prosjekter og datterselskap i konsernet.

Statkraft Forsikring AS has a strong financial situation. In 2024, the company still has as a goal to accept risk related to projects and subsidiaries in the group.

Oslo, 21. mars 2024

Oslo, March 21st 2024

Erik Brattlie  
Styreleder/  
Chairman of the board

Astrid Elisabeth Løken

Alf Sigbjørn Larsen

Elly Karlsen

Tore Haga

Kristine Iren Nybø  
Daglig leder/  
Managing Director



This file is sealed with a digital signature. The seal is a guarantee for the authenticity of the document.

Document ID:  
C4BB51E1C7EC4897A3ED9A2ADC59D08F



Admincontrol

## List of Signatures Page 1/1

### Statkraft Forsikring AS Årsregnskap 2023.pdf

Name	Method	Signed at
Løken, Astrid Elisabeth	BANKID	2024-03-22 16:10 GMT+01
Nybø, Kristine Iren	BANKID	2024-03-22 15:58 GMT+01
Karlsen, Elly Johanne	BANKID	2024-03-22 14:58 GMT+01
Haga, Tore	BANKID	2024-03-22 09:18 GMT+01
BRATLIE, ERIK	BANKID	2024-03-22 08:56 GMT+01
Larsen, Alf Sigbjørn	BANKID	2024-03-22 16:16 GMT+01



This file is sealed with a digital signature. The seal is a guarantee for the authenticity of the document.

External reference: 8E37A5674A8D47A492526B4AA12D9EC7



## RESULTATREGNSKAP

## INCOME STATEMENT

TEKNISK REGNSKAP	NOTE	2023	2022	TECHNICAL ACCOUNT
<b>PREMIEINTEKTER</b>				<b>PREMIUMS</b>
Opptjente bruttopremier		211 208 366	135 675 076	Earned gross premium
- Gjenforsikringsandel av opptjente bruttopremier		-66 376 749	-42 618 101	Earned gross premium ceded
<b>Sum premieinntekter for egen regning</b>	<b>4</b>	<b>144 831 617</b>	<b>93 056 974</b>	<b>Premiums for own account</b>
<b>ERSTATNINGSKOSTNADER</b>				<b>CLAIMS</b>
Brutto erstatningskostnader		332 504 926	65 602 812	Claims gross
- Gjenforsikringsandel av brutto erstatningskostnader		-304 761 523	-2 439 419	Claims gross ceded
<b>Sum erstatningskostnader for egen regning</b>	<b>4</b>	<b>27 743 403</b>	<b>63 163 393</b>	<b>Claims for own account</b>
<b>FORSIKRINGSRELATERTE DRIFTSKOSTNADER</b>				<b>INSURANCE-RELATED OPERATING EXPENCES</b>
Salgskostnader	4/9	8 800 267	6 505 668	Commissions
Forsikringsrelaterede administrasjonskostnader	8	7 988 599	7 680 084	Insurance-related administrative expenses
<b>Sum forsikringsrelaterede driftskostnader</b>		<b>16 788 866</b>	<b>14 185 752</b>	<b>Total insurance-related operating expenses</b>
<b>RESULTAT AV TEKNISK REGNSKAP</b>	<b>4</b>	<b>100 299 328</b>	<b>15 707 829</b>	<b>TECHNICAL RESULT</b>
<b>IKKE-TEKNISK REGNSKAP</b>				<b>NON-TECHNICAL ACCOUNT</b>
<b>NETTO INTEKTER FRA INVESTERINGER</b>				<b>NET FINANCIAL INCOME</b>
Renteinntekter og utbytte mv på finansielle eiendeler		5 893 089	6 512 615	Interest income and dividends etc. from financial assets
Verdiendringer på investeringer	11	38 609 798	-21 720 409	Change in value on investments
Realiserte gevinster og tap på investeringer		4 326 690	-16 454 003	Realised gains and losses on investments
Administrasjonskostnader knyttet til investeringer		323 771	384 173	Costs related to financial investments
<b>Sum netto inntekt fra investeringer</b>		<b>49 153 348</b>	<b>-31 277 625</b>	<b>Total net financial income</b>
Andre inntekter	12	680 404	600 860	Other income
<b>RESULTAT AV IKKE TEKNISK REGNSKAP</b>		<b>49 813 752</b>	<b>-30 676 764</b>	<b>RESULT ON NON-TECHNICAL ACCOUNT</b>
<b>RESULTAT FØR SKATTEKOSTNAD</b>		<b>150 113 081</b>	<b>-14 968 935</b>	<b>NET PROFIT / LOSS BEFORE TAX</b>
<b>SKATTEKOSTNAD</b>	<b>7</b>	<b>32 946 864</b>	<b>-786 502</b>	<b>TAX EXPENSE</b>
<b>TOTALRESULTAT</b>		<b>117 166 217</b>	<b>-14 182 433</b>	<b>NET PROFIT / LOSS FOR THE YEAR</b>
<b>DISPONERINGER</b>				<b>ALLOCATIONS</b>
Endring forsikringstekniske avsetninger		113 493	145 777	To/from technical reserves
Overført til/fra annen egenkapital		117 052 724	-14 328 210	To/from free reserve
<b>SUM DISPONERINGER</b>		<b>117 166 217</b>	<b>-14 182 433</b>	<b>TOTAL ALLOCATIONS</b>



This file is sealed with a digital signature.  
The seal is a guarantee for the authenticity  
of the document.

Document ID:  
8E37A5674A8D47A492526B4AA12D9EC7



## BALANSE

EIENDELER	NOTE	31.12.2023	31.12.2022
<b>INVESTERINGER</b>			
<i>Finansielle eiendeler som måles til virkelig verdi</i>			
Aksjer og andeler		179 758 655	151 793 426
Rentebærende verdipapirer		581 577 834	476 741 707
Andre finansielle eiendeler		8 323	23 455
Gjenforsikringsdepoter		595 859	512 207
<b>Sum investeringer</b>	<b>11</b>	<b>761 940 671</b>	<b>629 070 796</b>
<b>GJENFORSIKRINGSANDEL AV BRUTTO FORSIKRINGSFORPLIKTELSE</b>			
Gjenforsikringsandel av ikke opptjent bruttopremie	4	17 672 055	9 953 043
Gjenforsikringsandel av brutto erstatningsavsetning		316 101 375	49 753 542
<b>Sum gjenforsikringsandel av brutto forsikringsforpliktelse</b>		<b>333 773 430</b>	<b>59 706 585</b>
<b>FORDRINGER</b>			
Fordringer i forbindelse med gjenforsikring		1 187 371	1 246 408
Andre kortsiktige fordringer	12	535 224	513 445
<b>Sum fordringer</b>		<b>1 722 596</b>	<b>1 759 854</b>
<b>ANDRE EIENDELER</b>			
Bankinnskudd		11 208 781	9 946 452
<b>Sum andre eiendeler</b>		<b>11 208 781</b>	<b>9 946 452</b>
<b>FORSKUDDSBETALTE KOSTNADER OG OPPTJENTE IKKE MOTTATTE INNTEKTER</b>			
Forskuddsbetalte direkte salgskostnader		1 990 476	1 401 546
Andre forskuddsbetalte kostnader og opptjente ikke mottatte inntekter		63 610	57 827
<b>Sum forskuddsbetalte kostnader og opptjente ikke mottatte inntekter</b>		<b>2 054 086</b>	<b>1 459 373</b>
<b>SUM EIENDELER</b>		<b>1 110 699 564</b>	<b>701 943 059</b>

## BALANCE SHEET

ASSETS
<b>FINANCIAL ASSETS</b>
<i>Financial assets measured at fair value</i>
Equity and shares
Interest-bearing securities
Other financial assets
Reinsurance depot
<b>Total financial assets</b>
<b>REINSURERS SHARE OF GROSS TECHNICAL RESERVES</b>
Reinsurers share of premium reserves gross
Reinsurers share of claims reserves gross
<b>Reinsurers share of gross technical reserves</b>
<b>RECEIVABLES</b>
Reinsurance receivables
Other short term receivables
<b>Total receivables</b>
<b>OTHER ASSETS</b>
Bank deposit
<b>Total other assets</b>
<b>PREPAID EXPENSES AND ACCRUED INCOME</b>
Prepaid direct sale expenses
Other prepaid expenses
<b>Total prepaid expenses and accrued non income</b>
<b>TOTAL ASSETS</b>



This file is sealed with a digital signature.  
The seal is a guarantee for the authenticity  
of the document.

Document ID:  
8E37A5674A8D47A492526B4AA12D9EC7



## BALANSE

EGENKAPITAL OG FORPLIKTELSER	NOTE	31.12.2023	31.12.2022
<b>INNSKUTT EGENKAPITAL</b>			
Aksjekapital (600 aksjer a NOK 100.000)		60 000 000	60 000 000
Overkurs		20 000 000	20 000 000
<b>Sum innskutt egenkapital</b>		<b>80 000 000</b>	<b>80 000 000</b>
<b>OPPTJENT EGENKAPITAL</b>			
Avsetning til naturskadepapital		17 879 529	17 766 036
Annen opptjent egenkapital		459 863 793	342 811 069
<b>Sum opptjent egenkapital</b>		<b>477 743 322</b>	<b>360 577 105</b>
<b>Sum innskutt og opptjent egenkapital</b>		<b>557 743 322</b>	<b>440 577 105</b>
<b>FORSIKRINGSFORPLIKTELSER BRUTTO</b>			
Avsetning for ikke opptjent bruttopremie	4	53 277 407	30 965 954
Brutto erstatningsavsetning	4	436 596 182	192 942 085
<b>Sum forsikringsforpliktelser brutto</b>		<b>489 873 589</b>	<b>223 908 039</b>
<b>AVSETNING FOR FORPLIKTELSER</b>			
Forpliktelser ved periodeskatt	7	34 424 339	7 724 918
Forpliktelser ved utsatt skatt	7	28 189 092	29 584 770
<b>Sum avsetning for forpliktelser</b>		<b>62 613 432</b>	<b>37 309 688</b>
<b>FORPLIKTELSER</b>			
Forpliktelser i forbindelse med gjenforsikring		160 208	0
Andre forpliktelser		309 014	148 228
<b>Sum forpliktelser</b>		<b>469 222</b>	<b>148 228</b>
<b>SUM EGENKAPITAL OG FORPLIKTELSER</b>		<b>1 110 699 564</b>	<b>701 943 059</b>

## BALANCE SHEET

EQUITY AND LIABILITIES			
<b>PAID-IN CAPITAL</b>			
Share capital		60 000 000	60 000 000
Share premium		20 000 000	20 000 000
<b>Total paid in capital</b>		<b>80 000 000</b>	<b>80 000 000</b>
<b>RETAINED EARNINGS</b>			
Reserve for Natural Perils Capital		17 879 529	17 766 036
Retained earnings		459 863 793	342 811 069
<b>Total retained earnings</b>		<b>477 743 322</b>	<b>360 577 105</b>
<b>Total paid in capital and retained earnings</b>		<b>557 743 322</b>	<b>440 577 105</b>
<b>TECHNICAL RESERVES GROSS</b>			
Unearned premium reserve gross		53 277 407	30 965 954
Outstanding claims reserve gross		436 596 182	192 942 085
<b>Total gross technical reserves</b>		<b>489 873 589</b>	<b>223 908 039</b>
<b>LIABILITY RESERVES</b>			
Tax payable		34 424 339	7 724 918
Deferred tax		28 189 092	29 584 770
<b>Total liability reserves</b>		<b>62 613 432</b>	<b>37 309 688</b>
<b>LIABILITIES</b>			
Reinsurance liabilities		160 208	0
Other liabilities		309 014	148 228
<b>Total liabilities</b>		<b>469 222</b>	<b>148 228</b>
<b>TOTAL EQUITY AND LIABILITIES</b>		<b>1 110 699 564</b>	<b>701 943 059</b>

Translation has been made for information purpose only

Oslo, 21.03.2024

I styret for Statkraft Forsikring AS – On the Board of Statkraft Forsikring AS

Erik Brattlie  
Styrets leder  
Chairman of the board

Astrid Elisabeth Løken

Alf Sigbjørn Larsen

Elly Karlsen

Tore Haga

Kristine Iren Nybø  
Daglig leder  
Managing director



This file is sealed with a digital signature.  
The seal is a guarantee for the authenticity  
of the document.

Document ID:  
8E37A5674A8D47A492526B4AA12D9EC7



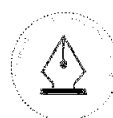
## UTVIKLING I EGENKAPITAL

## CHANGE IN SHAREHOLDERS CAPITAL

Aksjekapitalen på kr 60 000 000 består av 600 aksjer á NOK 100 000. Statkraft AS eier alle aksjene.

Share capital of NOK 60 000 000 consists of 600 shares at NOK 100 000 each. Statkraft AS owns 100 % of the shares.

	Aksjekapital og overkurs	Naturskade- kapital	Annen opptjent egenkapital	Sum egenkapital	
	Share capital and share premium	Natural Perils Capital	Retained earnings	Total shareholders capital	
<b>Egenkapital pr. 31.12.2021</b>	<b>80 000 000</b>	<b>17 620 259</b>	<b>357 139 278</b>	<b>454 759 538</b>	<b>Shareholders capital 31.12.2021</b>
Årets resultat	0	0	-14 182 433	-14 182 433	Net profit/loss for the year
Endring forsikringstekniske avsetninger	0	145 777	-145 777	0	Change in Technical reserve
<b>Egenkapital pr. 31.12.2022</b>	<b>80 000 000</b>	<b>17 766 036</b>	<b>342 811 069</b>	<b>440 577 105</b>	<b>Shareholders capital 31.12.2022</b>
Årets resultat	0	0	117 166 217	117 166 217	Net profit/loss for the year
Endring forsikringstekniske avsetninger	0	113 493	-113 493	0	Change in Technical reserve
<b>Egenkapital pr. 31.12.2023</b>	<b>80 000 000</b>	<b>17 879 529</b>	<b>459 863 793</b>	<b>557 743 322</b>	<b>Shareholders capital 31.12.2023</b>



This file is sealed with a digital signature.  
The seal is a guarantee for the authenticity  
of the document.

Document ID:  
8E37A5674A8D47A492526B4AA12D9EC7



## KONTANTSTRØMOPPSTILLING

## CASH FLOW STATEMENT

	2023	2022	
<b>KONTANTSTRØM FRA FORSIKRINGSDRIFT</b>			<b>CASH FLOW FROM INSURANCE OPERATIONS</b>
Innbetalte premier	233 578 856	142 027 414	Received premiums
Betalte reassuransепremier	-73 935 552	-41 697 250	Reinsurance premiums paid
Betalte erstatninger	-88 850 828	-129 053 245	Paid claims
Reassurandørenes andel erstatninger	38 413 689	60 070 836	Received reinsurance share of claims paid
Betalte salgs kostnader	-9 395 000	-7 007 852	Paid commissions
Betalte administrasjonskostnader	-7 166 140	-7 165 694	Paid operating expenses
Periodens betalte skatt	-7 643 120	-22 737 745	Paid tax
Netto kontantstrøm fra forsikringsdrift	85 001 905	-5 563 537	Net cash flow from operating activities
<b>KONTANTSTRØM FRA INVESTERINGER</b>			<b>CASH FLOW FROM INVESTING ACTIVITIES</b>
Innbetalt fra finansplasseringer	49 813 754	-30 676 762	Received from financial assets
Netto investert i obligasjoner / pengemarkedsfond	-104 836 126	21 129 140	Net acquisition bonds / Money market funds
Netto investert i aksjer / aksjefond	-27 965 229	6 537 629	Net acquisition equity / equity funds
Mellomværende forvalter / Andre forpliktelser	-683 452	-572 885	Other liabilities
Netto kontantstrøm fra investeringer	-83 671 053	-3 582 878	Net cash flow from investing activities
<b>NETTO KONTANTSTRØM</b>	<b>1 330 851</b>	<b>-9 146 415</b>	<b>NET CASH FLOW</b>
Kontanter og kontantekvivalenter 01.01	10 482 114	19 628 531	Cash and cash equivalents period start
Kontanter og kontantekvivalenter 31.12	11 812 963	10 482 114	Cash and cash equivalents period end
<b>TILLEGGSPLYSNING</b>			<b>ADDITIONAL INFORMATION</b>
Bankinnskudd, Danske Bank	11 208 781	9 946 452	Bank deposits, Danske Bank
Andre finansielle eiendeler	604 181	535 661	Other financial assets
Sum	11 812 963	10 482 114	Total

Kontanter og kontantekvivalenter i kontantstrømmen inkluderer forvalterkonto hos Storebrand (i Nordea) og gjenforsikringsdepot hos DNB Liv som er klassifisert som Andre finansielle eiendeler.

Cash and cash equivalents in the cash flow statement include bank deposits with the asset manager Storebrand (in Nordea) and DNB Liv Reinsurance depot, which is classified as Other financial assets.



This file is sealed with a digital signature.  
The seal is a guarantee for the authenticity  
of the document.

Document ID:  
8E37A5674A8D47A492526B4AA12D9EC7

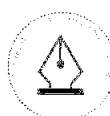


## NOTER

<b>NOTE 1</b>	GENERELL INFORMASJON
<b>NOTE 2</b>	REGNSKAPSPRINSIPPER
<b>NOTE 3</b>	KRITISKE REGNSKAPSESTIMATER OG VURDERINGER
<b>NOTE 4</b>	PREMIEINNETEKTER, ERSTATNINGER M.V
<b>NOTE 5.1</b>	SPESIFIKASJON AV ERSTATNINGSAVSETNING
<b>NOTE 5.2</b>	GJENFORSIKRINGSANDEL AV FORSIKRINGSTEKNISKE AVSETNINGER
<b>NOTE 6</b>	NORSK NATURSKADEPOOL
<b>NOTE 7</b>	SKATT
<b>NOTE 8</b>	LØNN OG HONORARER
<b>NOTE 9</b>	SALGSKOSTNADER
<b>NOTE 10</b>	KAPITALKRAV
<b>NOTE 11.1</b>	FINANSIELLE EIENDELER TIL VIRKELIG VERDI
<b>NOTE 11.2</b>	RISIKO KNYTTET TIL FINANSIELLE OMLØPSMIDLER
<b>NOTE 11.3</b>	UREALISERT KURSTAP/-GEVINST
<b>NOTE 11.4</b>	VIRKELIG VERDI HIERARKI
<b>NOTE 11.5</b>	EIENDOMSFOND
<b>NOTE 12.1</b>	SPESIFIKASJON AV ANDRE KORTSIKTIGE FORDRINGER
<b>NOTE 12.2</b>	SPESIFIKASJON AV ANDRE INNETEKTER
<b>NOTE 13</b>	VERDSETTELSE FORSIKRINGSFORPLIKTELSE - SOLVENSFORMÅL OG ÅRSREGNSKAP
<b>NOTE 14</b>	TRANSASJONER MED NÆRSTÅENDE PARTER
<b>NOTE 15</b>	STYRING AV FORSIKRINGSRISIKO OG FINANSIELL RISIKO

## NOTES

<b>NOTE 1</b>	GENERAL INFORMATION
<b>NOTE 2</b>	ACCOUNTING PRINCIPLES
<b>NOTE 3</b>	CRITICAL ACCOUNTING ESTIMATES AND EVALUATIONS
<b>NOTE 4</b>	PREMIUMS, CLAIMS ETC.
<b>NOTE 5.1</b>	SPECIFICATION OF OUTSTANDING CLAIMS RESERVE
<b>NOTE 5.2</b>	REINSURANCE SHARE OF TECHNICAL RESERVES
<b>NOTE 6</b>	NATURAL PERILS POOL
<b>NOTE 7</b>	TAX
<b>NOTE 8</b>	GENERAL ADMINISTRATIVE EXPENSES
<b>NOTE 9</b>	PAID AND RECEIVED COMMISSIONS
<b>NOTE 10</b>	CAPITAL REQUIREMENTS
<b>NOTE 11.1</b>	FINANCIAL ASSETS BASED ON MARKET VALUE
<b>NOTE 11.2</b>	RISK RELATED TO FINANCIAL ASSETS
<b>NOTE 11.3</b>	UNREALISED GAINS AND LOSSES
<b>NOTE 11.4</b>	FAIR VALUE HIERARCHY
<b>NOTE 11.5</b>	PROPERTY FUND
<b>NOTE 12.1</b>	SPECIFICATION OF OTHER SHORT TERM RECEIVABLES
<b>NOTE 12.2</b>	SPECIFICATION OF OTHER INCOME
<b>NOTE 13</b>	VALUATION OF INSURANCE LIABILITIES SOLVENCY AND FINANCIAL STATEMENTS
<b>NOTE 14</b>	TRANSACTIONS WITH RELATED PARTIES
<b>NOTE 15</b>	MANAGING INSURANCE RELATED AND FINANCIAL RISKS



This file is sealed with a digital signature.  
The seal is a guarantee for the authenticity  
of the document.

Document ID:  
8E37A5674A8D47A492526B4AA12D9EC7



## NOTE 1 GENERELL INFORMASJON

Statkraft Forsikring AS ble stiftet 21.10.1997, og har en aksjekapital på NOK 60 000 000.

Statkraft Forsikring AS er et skadeforsikringselskap eid av Statkraft AS, og har konsesjon til å drive forsikringsvirksomhet i alle skadeforsikringsbransjer unntatt kredittforsikring og kausjonsforsikring. Selskapet kan overta risikoforsikring og gjenforsikringer innen livsforsikring i den grad loven tillater det.

Statkraft Forsikring AS kan overta direkte forsikring og gjenforsikring knyttet til Statkraft AS og datterselskap i Statkraftkonsernet (selskap eiet mer enn 50 % direkte eller indirekte av Statkraft AS) og direkte eierandeler (for eksempel selskap organisert som DA eller tingsrettslig sameie), både i Norge og internasjonalt.

Selskapets formål er å drive skadeforsikringsvirksomhet, gjenforsikringsvirksomhet samt virksomhet som naturlig henger sammen med forsikringsvirksomhet, herunder bidra til å redusere og kontrollere selskapets risikoeksponeringer gjennom risikoreducerende og skadeforebyggende tiltak rettet mot sikrede.

Statkraft Forsikring AS skal bidra til at Statkraftkonsernet oppnår sine finansielle mål ved å bidra til å maksimere samlet verdiskapning for eier målt ved avkastning på verdjustert egenkapital. Selskapet skal også medvirke til intern effektivisering innen Statkraftkonsernet og realisering av samarbeidsgevinster mellom datterselskaper.

## NOTE 1 GENERAL INFORMATION

Statkraft Forsikring AS was established 21.10.1997 with a share capital of NOK 60 000 000.

Statkraft Forsikring AS is a non-life insurance company owned by Statkraft AS and is licensed to accept insurance business in all non-life insurance classes with the exception of credit insurance and guarantee insurance. The company may accept risk insurance and reinsurance in life insurance to the extent this is permitted by law.

Statkraft Forsikring AS may accept direct insurance and reinsurance linked to Statkraft AS and subsidiaries of the Statkraft Group (companies in which Statkraft AS directly or indirectly has a stake of more than 50 %) and direct participation (for example companies organized as a divided liability company (DA) or a cooperative), both in Norway and internationally.

The object of the company is to conduct non-life insurance business, reinsurance business and other business naturally connected with insurance business, including contributing towards reducing and controlling the company's risk exposure through risk reducing and risk prevention measures on behalf of the insured.

Statkraft Forsikring AS shall contribute to the achievement of the Statkraft Group financial objectives by contributing towards maximizing overall value creation for the owner measured in terms of return on net asset value. The company shall also contribute towards internal efficiency within the Statkraft Group and the achievement of cooperation gains between subsidiary companies.



This file is sealed with a digital signature.  
The seal is a guarantee for the authenticity  
of the document.

Document ID:  
8E37A5674A8D47A492526B4AA12D9EC7



## NOTE 2 REGNSKAPSPRINSIPPER

Årsregnskapet med tilhørende noter er satt opp etter Forskrift om årsregnskap for skadeforsikringsforetak av 18.12.2015, Lov om årsregnskap mv. av 17.07.1998, samt god regnskapskikk i Norge.

Regnskapet presenteres i NOK i hele kroner.

Selskapet har implementert IFRS 9 med virkning fra 1. januar 2023. Finansielle instrumenter innregnes og måles i samsvar med IFRS 9, med unntak av finansielle instrumenter som ikke omfattes av standardens virkeområder jf. IFRS 9 kapittel 2. Målemetoden som benyttes under IFRS 9 er "Virkelig verdi med resultatføring over ordinært resultat (FVPL)".

Selskapet har valgdegang når det gjelder kravet til implementering av IFRS 17 og har valgt å ikke måle forsikringskontrakter etter IFRS 17. Forsikringskontrakter måles i samsvar med Forskrift om årsregnskap for skadeforsikringsforetak § 3-1 andre og tredje ledd, samt § 3-5 og § 3-6.

### PREMIEINTEKTER

Forsikringspremie inntektsføres i takt med forsikringsperioden. Forfalte bruttopremier omfatter alle beløp selskapet har mottatt eller har til gode for forsikringsavtaler hvor forsikringsperioden er påbegynt før regnskapsårets avslutning. Brutto premie er vist før fratrukk av eventuelle provisjoner.

### VALUTA

Transaksjoner i utenlandsk valuta omregnes til norske kroner med valutakursen på transaksjonstidspunktet. Pengeposter i utenlandsk valuta presenteres i regnskapet omregnet til norske kroner med balansedagens kurs.

### INVESTERINGER

Selskapet har implementert IFRS 9 med virkning fra 1. januar 2023. Finansielle instrumenter innregnes og måles i samsvar med IFRS 9. Målemetoden som benyttes under IFRS 9 er "Virkelig verdi med resultatføring over ordinært resultat (FVPL)".

Selskapet har plasseringer i følgende kategorier:

- Aksjefond
- Obligasjonsfond
- Rentefond
- Eiendomsfond

Omleggingen til ny standard har ingen effekt, da verdipapirene også under IAS39 ble målt til virkelig verdi over resultat.

## NOTE 2 ACCOUNTING PRINCIPLES

The financial statements with appurtenant notes are prepared in accordance with the regulations concerning annual accounts in non-life insurance companies dated 18.12.2015, the Accounting Act (Norway) dated 17.07.1998, and generally accepted accounting principles.

The financial statements are presented in NOK.

The company has implemented IFRS 9 with effect from 1st January 2023. Financial instruments are recognized and measured in accordance with IFRS 9, with the exception of financial instruments not included in the scope of the standard, cf. IFRS 9 chapter 2. The measurement method used in IFRS 9 is "Fair value through profit or loss (FVPL)".

The company has a choice regarding the requirement to implement IFRS 17 and has decided not to measure their insurance agreements according to IFRS 17. Insurance agreements are measured in accordance with the regulation relating to annual financial statements for non-life insurance companies § 3-1 second and third section in addition to § 3-5 and § 3-6.

### PREMIUM INCOME

Insurance premiums are recognized as income in line with the insurance periods. Gross premiums written comprise all amounts received by the company or credited the company in respect to insurance agreements in which the insurance period started before the end of the financial year. Gross premium is presented prior to deduction of any commissions.

### CURRENCY

Transactions in foreign currencies are calculated into NOK with the exchange rate on the transaction date. Posts in foreign currencies are presented in the financial statements with the exchange rate on the balance closing date.

### FINANCIAL ASSETS

The company has implemented IFRS 9 with effect from 1st January 2023. Financial instruments are recognized and measured in accordance with IFRS 9. The measurement method used in IFRS 9 is "Fair value through profit or loss (FVPL)".

The company has investments in the following categories:

- Equity funds
- Bond funds
- Interest-bearing funds
- Property fund

The conversion to the new standard has no effect, as the securities were also measured at fair value through profit or loss with IAS39.



This file is sealed with a digital signature. The seal is a guarantee for the authenticity of the document.

Document ID:  
8E37A5674A8D47A492526B4AA12D9EC7



## FINANSIELLE EIENDELER SOM MÅLES TIL VIRKELIG VERDI

### AKSJER OG ANDELER

Aksjer og andeler måles til virkelig verdi med verdiendring over resultatregnskapet og består av investeringer i aksjer, aksjefond og eiendomsinvesteringer. Virkelig verdi på børsnoterte aksjer og andeler verdsettes til sluttkurs fastsatt av Oslo Børs eller tilsvarende markedsplasser for utenlandske investeringer. Virkelig verdi av øvrige aksjer og andeler fastsettes ved bruk av anerkjente verdsettelsesteknikker. Eiendomsinvesteringer verdsettes til verdjustert egenkapital, hvilket utgjør markedsverdi i henhold til nylig takst fratrukket gjeld og latent skatt.

### RENTEBÆRENDE VERDIPAPIRER

Obligasjonsfond og pengemarkedsfond måles til virkelig verdi med verdiendringer over resultatet. Virkelig verdi på noterte investeringer fastsettes til offentlige omsetningskurs. For investeringer hvor det ikke foreligger omsetningskurs, beregnes kursen ut fra markedsrente på balansedagen og forventet kontantstrøm for renteplasseringen.

### FINANSIELLE DERIVATER

Statkraft Forsikring AS har ikke finansielle derivater pr. 31.12.2023.

### GJENFORSIKRINGSDEPOTER

Midler som er deponert hos frontende forsikringselskap for dekning av fremtidige betalinger, men som forblir Statkraft Forsikring AS sin eiendom, bokføres som gjenforsikringsdepot.

Virkelig verdi på transaksjonstidspunktet legges til grunn ved innregning av finansielle eiendeler.

### KONTANTER OG KONTANTEKVIVALENTER

Kontanter og kontantekvivalenter defineres som bankinnskudd knyttet til drift og finansielle plasseringer i bankinnskudd.

### NETTO INNTEKTER FRA INVESTERINGER

Netto inntekter fra investeringer inneholder både realiserte poster og urealiserte verdiendringer.

### FORSIKRINGSKONTRAKTER

Selskapet overtar primært risiko som reassurandør. Direkte forsikringsdekninger etableres når dette samlet sett vurderes som den mest kostnadseffektive løsningen, i de tilfeller det ikke er mulig å etablere avtale med frontende selskap eller det ikke finnes hensiktsmessig marked for den aktuelle forsikringsdekning.

Selskapets egenregningseksposering og reassuransseavdekning skal balanseres på en slik måte at selskapets netto eksponering er forsvarlig og innenfor rammer gitt av styret. Eksponeringsrammene stiller konkrete krav til maksimal samlet eksponering for egen regning pr. hendelse for alle forsikringsbransjer sett i forhold til selskapets kapital. Videre settes det begrensning av størrelse på egenregning pr. hendelse og aggregert eksponering pr. periode og avtale sett i forhold til selskapets kapital. Eksponeringsrammene setter også krav til samlet maksimalt tap for alle forsikringsbransjer sett i forhold til selskapets samlede risikokapital med fradrag av eksponering knyttet til selskapets kapitalforvaltning.

## FINANCIAL ASSETS MEASURED AT FAIR VALUE

### EQUITIES AND SHARES

Equities and shares are valued at fair value and include investments in equities, equity funds and property funds. The fair value of listed equities and shares are valued at the closing price provided by Oslo Stock Exchange or similar markets for foreign investments. The fair value for the remaining equities and shares is determined by using accepted valuation techniques. Investments in property are valued at net asset value.

### INTEREST-BEARING SECURITIES

Bond funds and money market funds are valued at fair value. The fair value of listed investments is based on the public trading prices. For the investments with no trading prices available, the price is calculated based on the market interest rate and the expected cash flow.

### FINANCIAL DERIVATIVES

Statkraft Forsikring AS does not have any financial derivatives per 31.12.2023.

### REINSURANCE DEPOT

Funds depot with insurance company handling the claims for coverage of future payments, remain as Statkraft Forsikring AS's asset are recorded as reinsurance depot.

Fair value at the time of the transaction is used when entering financial assets.

### CASH AND CASH EQUIVALENTS

Cash and cash equivalents are defined as bank deposits related to operations and bank deposits related to financial investments.

### NET INCOME FROM INVESTMENTS

Net income from investments includes both realised and unrealised changes in value.

### INSURANCE CONTRACTS

Primarily, the company accepts risks in its capacity as a reinsurer. Direct insurance cover is established when this is considered to be the most cost-effective solution from an overall point of view, in cases when it is not possible to establish an agreement with the fronting company or when there is no appropriate market for the insurance coverage in question.

Insurance retained by the company for its own account and the reinsurance coverage is balanced in such a way that the company's net exposure is tenable and within the framework fixed by the Board. The exposure frameworks contain specific requirements with regard to maximum total exposure for own account per event in all classes of insurance in relation to the company's total capital. Moreover, there is a limitation on the insurance retained by the company for its own account per event and on aggregate exposure per period and agreement in relation to the company's total capital. Exposure frameworks also detail requirements in respect to total maximum loss in all insurance classes in relation to the company's total risk capital with a deduction for exposure linked to the company's asset management.



This file is sealed with a digital signature.  
The seal is a guarantee for the authenticity  
of the document.

Document ID:  
8E37A5674A8D47A492526B4AA12D9EC7



Statkraft Forsikring AS har i hovedsak korthalet forretning. I den grad langhalet forretning er overtatt er dette kun som reassurandør og med maksimaleksponering pr. forsikringsperiode.

Statkraft Forsikring AS stiller krav til at reassurandører har en kredittrating på minimum A- hos Standard and Poor's eller tilsvarende fra et annet uavhengig ratingbyrå.

## SKATT

Skattekostnaden i resultatregnskapet omfatter både periodens betalbare skatt og endring i utsatt skatt. Utsatt skatt er beregnet med 25 % på grunnlag av de midlertidige forskjeller som eksisterer mellom regnskapsmessige og skattemessige verdier, samt ligningsmessig underskudd til fremføring ved utgangen av regnskapsåret. Dette følger av innføring av finansskatt i finanssektoren fra 2017, der skattesatsen videreføres fra 2016-nivå. Skatteøkende og skattereduserende midlertidige forskjeller som reverserer eller kan reverseres i samme periode er utlignet. Fra 2018 er sikkerhetsavsetningen skattemessig tilbakeført/inntektsført med minimum 1/10 årlig.

## FORSIKRINGSTEKNISKE AVSETNINGER

Krav til avsetninger for forsikringsforpliktelser reguleres i Finansforetakslovens §§ 14-7 og 14-8. Finanstilsynet har utarbeidet retningslinjer for beregning av avsetning for ikke opptjent bruttopremie, brutto erstatningsavsetning og avsetning for indirekte skadebehandlingskostnader. I tillegg avsettes midler til naturskadekapital.

### *Avsetning for ikke opptjent bruttopremie*

Premieavsetningen består av avsetning for ikke opptjent brutto premie, med tillegg av ikke opptjent naturskadepremie.

### *Brutto erstatningsavsetning*

Brutto erstatningsavsetninger dekker skader som er oppstått og meldt ved utgangen av regnskapsåret. I tillegg skal avsetningen dekke skader som er inntruffet, men ikke meldt til selskapet. For inntrufne, ikke meldte skader avsettes det ved hjelp av statistiske metoder, beregnet av aktuaren.

### *Avsetning for indirekte skadebehandlingskostnader*

Avsetningen for indirekte skadebehandlingskostnader inngår i erstatningsavsetningen. Avsetningen beregnes i henhold til retningslinjer fra Finanstilsynet.

### *Naturskadekapital*

Alle norske forsikringsselskaper som tegner brannforsikring er pålagt å delta i Norsk Naturskadepool. Driftsoverskuddet på ordningen settes av til naturskadekapital. Avsetningen kan bare benyttes til å dekke kostnader i forbindelse med naturskader. Naturskadekapital er klassifisert under egenkapitalen og inngår ikke i utsatt skattekostning.

### *Gjenforsikringsandel av forsikringstekniske bruttoavsetninger*

Gjenforsikringsandelen omfatter de beløp som selskapet forventer å motta fra gjenforsikringsselskaper i henhold til inngåtte gjenforsikringsavtaler. Andelen nedskrives dersom den har falt i verdi. Verdifall inntreffer da man har mottatt objektiv informasjon om at krav ikke betales, og der virkningen av dette kan måles på pålitelig måte. Gjenforsikringsandelen presenteres som en eiendel i balansen.

Statkraft Forsikring AS has mainly short tailed business. Any long tailed business taken on is in the capacity of reinsurer only and with maximum exposure per insurance period.

Statkraft Forsikring AS requires its reinsurers to have a minimum Standard and Poor's rating of A- or similar from another independent rating agency.

## TAX

Income statement tax costs comprise of tax payable in the period and changes in deferred tax. Deferred tax is calculated at 25 % on the basis of the temporary differences existing between values in the accounts and tax related values, in addition to tax related carry-forward loss at the end of the financial year. Tax increasing and tax reducing temporary differences that have been reversed or that may be reversed in the same period are assessed. From 2018 security reserve is reversed as income, tax related, with a minimum of 1/10 annually.

## TECHNICAL ALLOCATIONS

Finansforetakslovens §§ 14-7 og 14-8. The Financial Supervisory Authority of Norway has issued guidelines for calculating unearned premium reserve gross, outstanding claims reserve gross and reserve for indirect claims handling costs. Assets are also allocated to the non-life insurance companies guarantee scheme and to natural perils capital.

### *Unearned premium reserve gross*

The premium reserve comprises an allocation for unearned gross premium with the addition of unearned premium for natural perils.

### *Outstanding claims reserve gross*

The outstanding claims reserve gross covers damages that are incurred and that have been reported at the end of the financial year. In addition, the reserve shall cover damages that are incurred but not reported, the allocation is calculated by the actuary using statistical methods.

### *Reserve for indirect claims handling cost*

Reserve for indirect claims handling costs is included in the outstanding claims reserve. The reserve is calculated in accordance with guidelines from The Financial Supervisory Authority of Norway.

### *Natural Perils Capital*

All Norwegian insurance companies that write fire insurance must participate in the Norwegian Natural Perils pool. Operating profit from this scheme is deposited as natural perils capital. The reserve may only be used to cover expenses in connection with natural disasters. The natural perils capital is classified as retain earnings and is not included in deferred tax calculation.

### *The reinsurance share of gross technical allocations*

The reinsurance share comprises the amounts that the company expects to receive from reinsurance companies pursuant to concluded reinsurance agreements. The share shall be written down if it has dropped in value. A drop in value occurs following the receipt of objective information that a claim will not be paid, and when the effect of this can be measured in a reliable manner. The reinsurance share is entered as an asset in the balance sheet.



This file is sealed with a digital signature. The seal is a guarantee for the authenticity of the document.

Document ID:  
8E37A5674A8D47A492526B4AA12D9EC7



## NOTE 3 KRITISKE REGNSKAPSESTIMATER OG VURDERINGER

De beskrevne regnskapsprinsippene innebærer at selskapet har anvendt estimater og forutsetninger som påvirker poster i resultat og balanse.

Estimatene baseres på erfaring og en vurdering av underliggende faktorer og blir fortløpende evaluert. Fremtidige hendelser og endringer i rammebetingelser kan medføre at estimater og forutsetninger må endres. Endringer i regnskapsmessige estimater resultatføres i den perioden estimatene endres, med mindre utsatt resultatføring følger av god regnskapskikk.

Vurderinger, estimater og forutsetninger som har vesentlig effekt for regnskapet oppsummeres nedenfor.

### ERSTATNINGSAVSETNINGER

De forsikringstekniske avsetningene er beregnet på en forsiktig, pålitelig og objektiv måte, basert på de enkelte rapporterte skader fra skadebehandlende frontende forsikringselskap eller direkte fra skadelidte.

Ved fastsettelse av erstatningsansvaret gjøres det i tillegg avsetning for inntrufne ikke rapporterte skader (IBNR) beregnet av aktuar basert på statistiske parametere i henhold til Finanstilsynets retningslinjer.

Det totale antall skadesaker som er rapportert i 2023 er 12 skader innen bransjen ting/vanntap/avbrudd, 1 skade innen bransjen ansvar og 28 skader innen bransjen personforsikring. I 2022 var det 9 skader innen bransjen ting/vanntap/avbrudd, 1 skade innen bransjen ansvar og 19 skader innen bransjen personforsikring som ble rapportert.

### VIRKELIG VERDI AV INVESTERINGER

Selskapets finansielle eiendeler består av pengemarkedsfond, norske og globale obligasjonsfond, rentefond, norske og globale aksjefond samt andeler i eiendomsfond.

Med unntak av eiendomsinvesteringer, omsettes selskapets finansielle eiendeler i et aktivt marked. Virkelig verdi for finansielle eiendeler som ikke omsettes i et aktivt marked, fastsettes ved hjelp av allment aksepterte verdsettelsesmetoder. Slike verdsettelsesmetoder baserer seg så langt det lar seg gjøre på markedsforholdene på balansedagen. Se for øvrig note 2.

## NOTE 3 CRITICAL ACCOUNTING ESTIMATES AND EVALUATIONS

The accounting principles that have been described entail that the company has applied estimates and assumptions which affect items in the income statement and balance sheet.

The estimates are based on experience and an evaluation of underlying factors and are evaluated on an ongoing basis. Future events and changes in the framework conditions can entail that estimates and assumptions must be changed. Changes in accounting estimates are entered into the income statement in the period during which the estimates are changed unless deferred entry into the income statement is in accordance with generally accepted accounting principles.

Valuations, estimates and assumptions which have a substantial effect on the accounts are summarised below.

### CLAIMS RESERVES

The technical provisions are calculated on a prudent, reliable and objective manner, based on the individual reported damages from the insurance company handling the claims or direct from the claimants.

When fixing liability in outstanding claims, an additional allocation is made for damages incurred but not reported (IBNR) calculated on the basis of statistic parameters by an actuary in accordance with guidelines issued by the Financial Supervisory Authority of Norway.

The insurance claims that have been reported in 2023 are 12 events within the class property insurance/loss of water/ business interruption, 1 event within the class liability and 28 events within the class personal insurance. In 2022 there were 9 events within the class property insurance/loss of water/ business interruption, 1 event within the class liability and 19 events within the class personal insurance.

### FAIR VALUE, FINANCIAL ASSETS

The company's financial assets comprise of money market funds, Norwegian and global bonds fund, interest funds, Norwegian and global equity funds and shares in property funds.

With the exception of property investments, the company's financial assets are traded in an active market. The fair value of financial assets not traded in an active market, is set according to publicly accepted valuation methods. These methods are based on the actual situation in the relevant markets on the balance sheet day. For further details see note 2.



This file is sealed with a digital signature.  
The seal is a guarantee for the authenticity  
of the document.

Document ID:  
8E37A5674A8D47A492526B4AA12D9EC7



## NOTE 4 PREMIEINNTEKTER, ERSTATNINGER M.V

## NOTE 4 PREMIUMS, CLAIMS ETC.

	HVORAV DIREKTE FORSIKRING DIRECT INSURANCE						HVORAV INNGÅENDE GJENFORSIKRING INDIRECT INSURANCE						
	SUM	Ting/avbrudd	Ansvar	Gruppeliv	Annen sykdom	Ulykke	Naturskade	Ting/avbrudd	Ansvar	Gruppeliv	Annen sykdom	Ulykke	
	TOTAL	Property/BI	Liability	Group life	Other sickness	Group accident	Natural Perils	Property/BI	Liability	Group life	Other sickness	Group accident	
	1070	1080	1020	1020	1020	1070	3280	3260	4290	1020	1020		
<b>BRUTTOPREMIE</b>													<b>GROSS PREMIUM</b>
Forfalt bruttopremie	233 519 819	27 653	0	0	0	0	7 397	225 680 992	747 926	4 411 700	2 181 653	462 499	Gross premium written
Premieavsetning IB	30 965 954	6 922	0	0	0	0	1 730	30 784 176	173 126	0	0	0	Premium reserve OB
Premieavsetning UB	-53 277 407	-6 819	0	0	0	0	-1 824	-53 084 012	-184 752	0	0	0	Premium reserve CB
<b>Opptjent premie</b>	<b>211 208 366</b>	<b>27 756</b>	<b>0</b>	<b>0</b>	<b>0</b>	<b>0</b>	<b>7 303</b>	<b>203 381 156</b>	<b>736 299</b>	<b>4 411 700</b>	<b>2 181 653</b>	<b>462 499</b>	<b>Premiums earned</b>
<b>AVGITT GJENFORSIKRING</b>													<b>CEDED PREMIUM</b>
Forfalte premier	74 095 761	0	0	0	0	0	1 346	73 709 915	0	237 467	121 315	25 718	Gross premium ceded
Premieavsetning IB	9 953 043	0	0	0	0	0	0	9 953 043	0	0	0	0	Premium reserve OB
Premieavsetning UB	-17 672 055	0	0	0	0	0	0	-17 672 055	0	0	0	0	Premium reserve CB
<b>Opptjent premie</b>	<b>66 376 749</b>	<b>0</b>	<b>0</b>	<b>0</b>	<b>0</b>	<b>0</b>	<b>1 346</b>	<b>65 990 903</b>	<b>0</b>	<b>237 467</b>	<b>121 315</b>	<b>25 718</b>	<b>Premiums ceded</b>
<b>Opptjent premie egen regning</b>	<b>144 831 617</b>	<b>27 756</b>	<b>0</b>	<b>0</b>	<b>0</b>	<b>0</b>	<b>5 957</b>	<b>137 390 253</b>	<b>736 299</b>	<b>4 174 233</b>	<b>2 060 338</b>	<b>436 781</b>	<b>Premiums earned for own account</b>
<b>BRUTTO ERSTATNINGER</b>													<b>CLAIMS GROSS</b>
Betalte erstatninger	88 850 828	0	0	0	151 220	715 264	3 033	85 668 093	3 578	1 311 244	824 518	173 879	Claims paid gross
Erstatningsavsetning IB	-192 942 084	-38 150	0	0	-150 260	-530 000	-282 532	-185 740 910	-1 540 214	-1 160 742	-3 203 586	-295 689	Claim reserve OB
Erstatningsavsetning UB	436 596 183	11 547	0	0	283 647	0	171 830	427 174 227	927 893	2 723 485	4 818 455	485 096	Claim reserve CB
<b>Brutto erstatninger</b>	<b>332 504 926</b>	<b>-26 604</b>	<b>0</b>	<b>0</b>	<b>284 607</b>	<b>185 264</b>	<b>-107 669</b>	<b>327 101 411</b>	<b>-608 743</b>	<b>2 873 987</b>	<b>2 439 387</b>	<b>363 286</b>	<b>Claims gross</b>
<b>BRUTTO DRIFTSKOSTNADER</b>													<b>OPERATING EXPENSES</b>
Salgskostnader	8 800 287	0	0	0	0	0	0	8 306 806	91 297	251 467	124 354	26 362	Commissions
Administrasjonskostnader	7 988 598	1 531	0	0	0	0	133	7 578 335	40 614	230 247	113 647	24 092	Administrative expenses
<b>Forsikringsrelaterte driftskostnader</b>	<b>16 788 886</b>	<b>1 531</b>	<b>0</b>	<b>0</b>	<b>0</b>	<b>0</b>	<b>133</b>	<b>15 885 141</b>	<b>131 911</b>	<b>481 714</b>	<b>238 001</b>	<b>50 455</b>	<b>Operating expenses</b>
<b>GJENFORSIKRING</b>													<b>REINSURANCE</b>
Andel bruttopremier	74 095 761	0	0	0	0	0	1 346	73 709 915	0	237 467	121 315	25 718	Gross premium share
Andel bruttoerstatninger	-38 413 689	0	0	0	0	0	0	-38 413 689	0	0	0	0	Gross claims share
Endring erstatningsavsetning	-266 347 834	0	0	0	0	0	0	-266 347 834	0	0	0	0	Outs.claims res.change
<b>Gjenforsikringsreserve</b>	<b>-230 665 762</b>	<b>0</b>	<b>0</b>	<b>0</b>	<b>0</b>	<b>0</b>	<b>1 346</b>	<b>-231 051 608</b>	<b>0</b>	<b>237 467</b>	<b>121 315</b>	<b>25 718</b>	<b>Reinsurance reserve</b>
<b>Resultat for egen regning</b>	<b>100 299 328</b>	<b>52 829</b>	<b>0</b>	<b>0</b>	<b>-284 607</b>	<b>-185 264</b>	<b>113 493</b>	<b>99 165 224</b>	<b>1 213 131</b>	<b>818 531</b>	<b>-617 049</b>	<b>23 039</b>	<b>Net profit for own account</b>

Ikke opptjent bruttopremie utgjør NOK 53 277 407, se brønnøysundregistrene i tabellen over.

Unearned premium reserve gross is NOK 53 277 407, see split in the table above.



This file is sealed with a digital signature. The seal is a guarantee for the authenticity of the document.

Document ID:  
8E37A5674A8D47A492526B4AA12D9EC7



## NOTE 5.1 SPESIFIKASJON AV ERSTATNINGSAVSETNING

## NOTE 5.1 SPECIFICATION OF OUTSTANDING CLAIMS RESERVE

	Ting/avbrudd	Ansvar	Person/ Gruppeliv Personal/ Group life	Naturskade	Sum	
	Property/BI	Liability		Natural Perils	Total	
Betalte erstatninger i 2023 for skader inntruffet i regnskapsåret 2023	121 642	0	1 346 497	5 044	1 473 183	Claims paid in 2023 for claims incurred in 2023
Erstatningsavsetning pr. 31.12.2023 for skader inntruffet i regnskapsåret 2023	50 856 391	539 169	4 385 766	11 651	55 792 977	Outstanding claims reserve 31.12.2023 for claims incurred in 2023
Anslått erstatningskostnader for regnskapsåret 2023	50 978 034	539 169	5 732 263	16 695	57 266 160	Estimated cost of claims incurred in 2023
Betalte erstatninger i 2023 for skader inntruffet før 01.01.2023	85 546 451	3 579	1 829 627	-2 009	87 377 648	Claims paid in 2023 for claims incurred before 01.01.2023
Erstatningsavsetning pr. 31.12.2022 for skader inntruffet før 01.01.2023	364 340 411	348 767	3 491 383	160 179	368 340 741	Outstanding claims reserve 31.12.2022 for claims incurred before 01.01.2023
Erstatningsavsetning pr. 31.12.2022 for skader inntruffet før 01.01.2023	179 396 220	1 473 889	5 053 716	282 532	186 206 357	Outstanding claims reserve 31.12.2022 for claims incurred before 01.01.2023
Avviklingsresultat tidligere år	270 490 642	-1 121 544	267 295	-124 362	269 512 031	Net profit/loss on claim reserve previous years
Sum betalte skader	85 668 093	3 579	3 176 124	3 035	88 850 830	Total claims paid
<b>Sum endring i erstatningsavsetning</b>	<b>235 800 584</b>	<b>-585 953</b>	<b>2 823 433</b>	<b>-110 702</b>	<b>237 927 362</b>	<b>Change in outstanding claims reserve</b>
Spesifikasjonen er satt opp eksklusive indirekte skadebehandlingskostnader (ULAE)					The specification is set up excluding indirect claims handling costs (ULAE)	

## NOTE 5.2 GJENFORSIKRINGSANDEL AV FORSIKRINGSTEKNISKE AVSETNINGER

## NOTE 5.2 REINSURANCE SHARE OF TECHNICAL RESERVES

Gjenforsikringsandelen av de forsikringstekniske avsetningene er vurdert for nedskrivningsbehov. Det er ikke foretatt noen nedskrivning da det ikke eksisterer indikasjoner på at reassurandørene ikke vil oppfylle sine forpliktelser.

No write-down has been made of the reinsurance share of technical reserves as there is no evidence to assume that the reinsurers will not fulfil their obligations.



This file is sealed with a digital signature. The seal is a guarantee for the authenticity of the document.

Document ID:  
8E37A5674A8D47A492526B4AA12D9EC7



## NOTE 6 NORSK NATURSKADEPOOL

Selskapet tegner naturskadeforsikring etter naturskadeforsikringsloven, og er gjennom dette medlem i Norsk Naturskadepool. Avsetning for ikke opptjent premie og erstatning fordeler seg som følger:

## NOTE 6 NATURAL PERILS POOL

The company underwrites natural perils insurance in accordance with the Act on natural perils and is a member of the Norwegian Natural Perils Pool. Unearned premium reserve and outstanding claims reserve is allocated in the following way:

	Brutto avsetning Gross reserve 31.12.2023	Egen regning For own account 31.12.2023	Brutto avsetning Gross reserve 31.12.2022	Egen regning For own account 31.12.2022	
Avsetning for ikke opptjent premie	1 824	1 824	1 730	1 730	Unearned premium reserve
Erstatningsavsetning	171 830	171 830	282 532	282 532	Outstanding claims reserve
<b>SUM</b>	<b>173 654</b>	<b>173 654</b>	<b>284 262</b>	<b>284 262</b>	<b>TOTAL</b>



This file is sealed with a digital signature.  
The seal is a guarantee for the authenticity  
of the document.

Document ID:  
8E37A5674A8D47A492526B4AA12D9EC7



## NOTE 7 SKATT

### ÅRETS SKATTEKOSTNAD PÅ ORDINÆRT

#### RESULTAT FORDELER SEG PÅ

	2023	2022
25 % betalbar skatt	34 424 339	7 724 918
Korrigering tidligere års skatter	-81 798	-86 220
Endring i utsatt skatt over resultatregnskapet	-1 395 678	-8 425 200
<b>Sum skattekostnad på ordinært resultat</b>	<b>32 946 864</b>	<b>-786 502</b>

#### AVSTEMMING FRA NOMINELL TIL EFFEKTIV SKATTESATS

Årets resultat før skatt	150 113 081	-14 968 935
25% skatt av resultat før skatt	37 528 270	-3 742 234
Permanente forskjeller (fritaksmetoden)	-234 008	-745 659
Urealiserte verdiendringer - omfattet av fritaksmetoden	-4 285 371	3 787 658
Korrigering tidligere års skatter	-81 798	-86 220
Skatterenter	-229	-47
Sum	32 946 864	-786 502
Effektiv skattesats	22 %	-5 %

#### BETALBAR SKATT I BALANSEN

Resultat før skattekostnad	150 113 081	-14 968 935
Permanente forskjeller (fritaksmetoden)	-936 034	-2 982 638
Urealiserte verdiendringer - omfattet av fritaksmetoden	-17 081 484	15 150 632
Endring i midlertidige forskjeller over resultat	5 582 710	33 700 801
Skatterenter	-915	-188
Grunnlag for årets betalbar skatt (i skattekostnaden)	137 697 357	30 899 672
Beregnet fremførbart underskudd	0	0
Forpliktelser ved periodeskatt 25 %	34 424 339	7 724 918
Utlignet utsatt skattefordel mot utsatt skatt	0	0
<b>Sum betalbar skatt</b>	<b>34 424 339</b>	<b>7 724 918</b>

#### BEREGNING AV UTSATT SKATT / UTSATT SKATTEFORDEL OG ENDRING I UTSATT SKATT

##### MIDLERTIDIGE FORSKJELLER

	Endring	Change
Tidligere års sikkerhetsavsetning	-27 131 024	108 524 096
Obligasjoner, rentefond og sertifikater	28 061 886	846 455
Eiendom	-6 513 573	3 385 818
Netto midlertidige forskjeller	-5 582 710	112 756 369
Underskudd til fremføring	0	0
Grunnlag for utsatt skatt / utsatt skattefordel i balansen	-5 582 710	112 756 369
25 % utsatt skatt	-1 395 678	28 189 092
Utsatt skatt i balansen	-1 395 678	28 189 092

#### BALANSEFØRT UTSATT SKATT

	2023	2022
Utsatt skatt 01.01.	29 584 770	38 009 970
Resultatført endring utsatt skatt	-1 395 678	-8 425 200
<b>Utsatt skatt 31.12</b>	<b>28 189 092</b>	<b>29 584 770</b>

I grunnlag for utsatt skatt inngår ubeskattet sikkerhetsavsetning. Sikkerhetsavsetningen var NOK 271 310 240 pr. 31.12.2015, hvorav NOK 108 524 096 er ubeskattet pr. 31.12.2023 og inngår i balanseført utsatt skatt.

## NOTE 7 TAX

### CURRENT YEAR TAXATION BASED ON NET PROFIT / LOSS FOR THE YEAR

25 % payable tax	7 724 918
Correction previous year	-86 220
Income statement change in deferred tax	-8 425 200
This years taxation based on net profit/loss for the year	-786 502

### RECONCILIATION FROM NOMINAL TO EFFECTIVE TAX RATE

This years net profit/loss before tax	150 113 081
25 % tax on net profit/loss before tax	37 528 270
Permanent differences	-234 008
Unrealised value changes	-4 285 371
Correction previous year	-81 798
Interest on tax	-229
Taxation	32 946 864
Effective tax rate	22 %

### TAX PAYABLE

Net profit/loss before tax	150 113 081
Permanent differences	-936 034
Unrealised value changes	-17 081 484
Changes in temporary differences in income statement	5 582 710
Interest on tax	-915
Basis for payable tax in this year's taxation	137 697 357
Loss Carryforward	0
Tax liabilities 25 %	34 424 339
Offset of deferred tax asset against deferred tax	0
<b>Sum taxes payable</b>	<b>7 724 918</b>

### DEFERRED TAX / DEFERRED TAX ASSET AND CHANGE IN DEFERRED TAX

#### TEMPORARY DIFFERENCES

Previous years Security reserve	108 524 096
Bonds and certificates	846 455
Real Estate	3 385 818
Total temporary differences	112 756 369
Deferment of losses	0
Basis for deferred tax / deferred tax asset in the balance sheet	112 756 369
25 % deferred tax	28 189 092
Net booked deferred tax (asset)	28 189 092

#### CHANGE IN BOOKED DEFERRED TAX

Deferred tax 01.01	38 009 970
Booked change in deferred tax in the income statement	-8 425 200
Deferred tax 31.12	29 584 770

The basis for deferred tax includes security reserve untaxed. The security reserve was NOK 271 310 240 per 31.12.2015, of which NOK 108 524 096 is untaxed per 31.12.2023 and is included in deferred tax in the balance sheet.



This file is sealed with a digital signature. The seal is a guarantee for the authenticity of the document.

Document ID:  
8E37A5674A8D47A492526B4AA12D9EC7



## NOTE 8 LØNN OG HONORARER

	DAGLIG LEDER MANAGING DIRECTOR
Lønn	677 251
Pensjonskostnader	100 408
Annen godtgjørelse	46 633
Sum	824 292

\* Styrets representanter som er ansatte i Statkraftkonsernet mottar, i henhold til konsernets retningslinjer, ingen godtgjørelse fra Statkraft Forsikring AS.

Daglig leder i Statkraft Forsikring AS inngår i Statkraftkonsernets pensjonsordninger som innfrir lovkravene om obligatorisk tjenestepensjon.

Antall årsverk i 2023 er 1.

Selskapet betaler finansskatt av lønn til daglig leder. I 2023 utgjorde dette NOK 30 723.

Kostnadsført revisjonshonorar i 2023 utgjør NOK 363 649 inkl. mva.

## NOTE 8 GENERAL ADMINISTRATIVE EXPENSES

	STYRET BOARD OF DIRECTORS*	
	92 375	Salary
	0	Pension costs
	0	Other reimbursements
	92 375	Total

\* Members of The Board of who are employed by the Statkraft Group do not, according to group policy, receive any salary from Statkraft Forsikring AS.

The managing director in Statkraft Forsikring AS is a part of the Statkraft Group's pension scheme, which meets the legal requirements on mandatory occupational pensions.

On average the company employed 1 person in 2023.

The company pay a financial tax on the managing directors salary. The total sum in 2023 was NOK 30 723.

The ordinary audit fee expensed in 2023 accumulated to NOK 363 649 incl. VAT.

## NOTE 9 SALGSKOSTNADER

Salgskostnader utgjøres i sin helhet av påløpte provisjoner.

## NOTE 9 PAID AND RECEIVED COMMISSIONS

Commissions stem in their entirety from accrued commissions.



This file is sealed with a digital signature. The seal is a guarantee for the authenticity of the document.

Document ID:  
8E37A5674A8D47A492526B4AA12D9EC7



## NOTE 10 KAPITALKRAV

	31.12.2023	31.12.2022
<b>Ansvarlig kapital til dekning av SCR</b>		
Basiskapital:		
- Kapitalgruppe 1	492 838 771	398 805 432
- Kapitalgruppe 2	17 879 529	17 766 036
- Kapitalgruppe 3	0	0
Sum basiskapital	510 718 300	416 571 468
Supplerende kapital	0	0
<b>Total tilgjengelig og tellende ansvarlig kapital</b>	<b>510 718 300</b>	<b>416 571 468</b>

<b>Ansvarlig kapital til dekning av MCR</b>		
Basiskapital:		
- Kapitalgruppe 1	492 838 771	398 805 432
- Kapitalgruppe 2	13 630 444	11 450 248
- Kapitalgruppe 3	0	0
Sum basiskapital	506 469 215	410 255 680
Supplerende kapital	0	0
<b>Total tellende ansvarlig kapital MCR</b>	<b>506 469 215</b>	<b>410 255 680</b>

<b>Solvenskapitalkrav (SCR)</b>		
Markedsrisiko	81 161 690	65 156 422
Motpartsrisiko	59 135 385	45 798 764
Helseforsikringsrisiko	8 093 369	7 345 807
Skadeforsikringsrisiko	186 474 534	167 245 155
Diversifisering	-77 019 079	-63 340 100
Operasjonell risiko	14 762 989	6 798 914
Solvenskapitalkrav (SCR)	272 608 888	229 004 961

**Forholdet mellom tellende ansvarlig kapital og SCR** 187 % 182 %

<b>Minstekapitalkrav (MCR)</b>		
Minstekapitalkrav øvre grense (45% av SCR)	122 674 000	103 052 232
Minstekapitalkrav nedre grense (25% av SCR)	68 152 222	57 251 240
Absolutt minstekapitalkrav (MEUR 4)	47 494 000	41 211 200
Minstekapitalkrav (MCR)	68 152 222	57 251 240

**Forholdet mellom tellende ansvarlig kapital og MCR** 743 % 717 %

**Ansvarlig kapital til dekning av SCR**  
Kapitalgruppe 1 består av MNOK 80 i innskutt egenkapital samt opptjent egenkapital. Kapitalgruppe 2 består av avsetning til naturskadekapital.

**Ansvarlig kapital til dekning av MCR**  
Kapitalgruppe 1 består av MNOK 80 i innskutt egenkapital samt opptjent egenkapital. Kapitalgruppe 2 utgjør 20% av Minstekapitalkrav MCR.

Sum basiskapital avviker fra sum innskutt og opptjent egenkapital i balansen på grunn av verdiløsningsprinsipper i henhold til Solvens II.

## NOTE 10 CAPITAL REQUIREMENTS

<b>Liabile capital (SCR)</b>
Basic capital:
Type 1 equities
Type 2 equities
Type 3 equities
Total basic capital
Supplementary capital
<b>Available and eligible own funds</b>

<b>Liabile capital (MCR)</b>
Basic capital:
Type 1 equities
Type 2 equities
Type 3 equities
Total basic capital
Supplementary capital
<b>Total eligible own funds to meet the MCR</b>

<b>Solvency Capital requirement SCR</b>
Market risk
Counterparty default risk
Health underwriting risk
Non-life underwriting risk
Diversification
Operational risk
Solvency Capital requirement SCR

**Ratio of Eligible own funds to SCR**

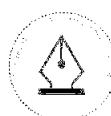
<b>Minimum Capital requirement (MCR)</b>
Minimum Capital requirement upper level (45% of SCR)
Minimum Capital requirement lower level (25% of SCR)
Absolutely minimum Capital requirement (MEUR 4)
Minimum Capital requirement (MCR)

**Ratio of Eligible own funds to MCR**

**Liabile capital to meet SCR**  
Type 1 equities consist of MNOK 80 in paid in capital and retained earnings. Type 2 equities consist in full reserve for natural perils capital.

**Liabile capital to meet MCR**  
Type 1 equities consist of MNOK 80 in paid in capital and retained earnings. Type 2 equities consist of 20% of Minimum Capital Requirement MCR.

Total basic capital deviates from total paid in capital and retained earnings due to difference in principles for valuation according to Solvency II.



This file is sealed with a digital signature. The seal is a guarantee for the authenticity of the document.

Document ID:  
8E37A5674A8D47A492526B4AA12D9EC7



## NOTE 11.1 FINANSIELLE EIENDELER TIL VIRKELIG VERDI

Obligasjonsfond, rentefond, pengemarkedsfond, aksjefond og eiendomsfond er regnskapsført til virkelig verdi pr. 31.12.2023.

## NOTE 11.1 FINANCIAL ASSETS BASED ON MARKET VALUE

Book value of bond funds, money market funds, equity funds and property fund are based on market value as of 31.12.2023.

	Kostpris Cost 31.12.2023	Markedsverdi <sup>1)</sup> Market value <sup>1)</sup> 31.12.2023	Kostpris Cost 31.12.2022	Markedsverdi <sup>1)</sup> Market value <sup>1)</sup> 31.12.2022	
<b>EIENDOMSFOND</b>					<b>PROPERTY FUND</b>
DEAS Eiendomsfond Norge I IS	46 616 408	49 976 086	44 418 169	54 226 275	DEAS Eiendomsfond Norge I IS
DEAS Eiendomsfond Norge I AS	478 670	504 811	456 465	547 749	DEAS Eiendomsfond Norge I AS
<b>SUM EIENDOMSFOND</b>	<b>47 095 078</b>	<b>50 480 897</b>	<b>44 874 634</b>	<b>54 774 024</b>	<b>TOTAL PROPERTY FUND</b>
<b>AKSJEFOND</b>					<b>EQUITY FUNDS</b>
Storebrand Indeks Norge A	0	0	16 826 007	19 128 817	Storebrand Indeks Norge A
Storebrand Indeks Norge B	22 371 683	26 569 999	0	0	Storebrand Indeks Norge B
Storebrand Norge B	16 102 446	18 758 768	13 991 771	14 695 884	Storebrand Norge B
Storebrand Global ESG Plus Valutasikret A	0	0	24 648 403	23 307 426	Storebrand Global ESG Plus Valutasikret A
Storebrand Global ESG Plus Valutasikret B	26 028 026	29 323 928	0	0	Storebrand Global ESG Plus Valutasikret B
Storebrand Indeks Valutasikret B	43 245 127	50 848 603	37 173 313	36 653 057	Storebrand Indeks Valutasikret B
Storebrand Global Solutions Valutasikret A	3 318 559	3 776 460	3 229 476	3 234 218	Storebrand Global Solutions Valutasikret A
<b>SUM AKSJEFOND</b>	<b>111 065 841</b>	<b>129 277 759</b>	<b>95 868 969</b>	<b>97 019 402</b>	<b>TOTAL EQUITY FUNDS</b>
<b>SUM AKSJER OG ANDELER</b>	<b>158 160 919</b>	<b>179 758 655</b>	<b>140 743 603</b>	<b>151 793 426</b>	<b>TOTAL SHARES AND EQUITY FUNDS</b>
<b>RENTEFOND</b>					<b>INTEREST-BEARING FUNDS</b>
Sum rentefond	40 267 393	39 796 174	27 590 605	27 449 544	Total interest-bearing funds
<b>NORSKE OBLIGASJONSFOND</b>					<b>NORWEGIAN BOND FUNDS</b>
Sum norske obligasjonsfond	264 965 031	271 447 767	232 160 053	226 109 220	Total Norwegian Bond funds
<b>GLOBALE OBLIGASJONSFOND</b>					<b>GLOBAL BOND FUNDS</b>
Sum globale obligasjonsfond	275 498 955	270 333 893	244 206 481	223 182 942	Total Global Bond funds
Sum obligasjonsfond	540 463 986	541 781 660	476 366 534	449 292 163	Total Bond funds
<b>SUM RENTE- OG OBLIGASJONSFOND</b>	<b>580 731 379</b>	<b>581 577 834</b>	<b>503 957 139</b>	<b>476 741 707</b>	<b>TOTAL INTEREST-BEARING FUNDS AND BOND FUNDS</b>
<b>SUM RENTEBÆRENDE VERDIPAPIRER</b>	<b>580 731 379</b>	<b>581 577 834</b>	<b>503 957 139</b>	<b>476 741 707</b>	<b>TOTAL INTEREST-BEARING SECURITIES</b>
<b>ANDRE FINANSIELLE EIENDELER</b>					<b>OTHER FINANCIAL ASSETS</b>
Bankbeholdning, forvalter	0	8 323	0	23 455	Bank deposits, asset managers
<b>SUM ANDRE FINANSIELLE EIENDELER</b>	<b>0</b>	<b>8 323</b>	<b>0</b>	<b>23 455</b>	<b>TOTAL OTHER FINANCIAL ASSETS</b>
<b>GJENFORSIKRINGSDEPOT</b>					<b>REINSURANCE DEPOT</b>
Gjenforsikringsdepot	0	595 859	0	512 207	Reinsurance depot
<b>SUM GJENFORSIKRINGSDEPOT</b>	<b>0</b>	<b>595 859</b>	<b>0</b>	<b>512 207</b>	<b>TOTAL OTHER FINANCIAL ASSETS</b>
<b>SUM INVESTERINGER</b>	<b>738 892 298</b>	<b>761 940 672</b>	<b>644 700 741</b>	<b>629 070 796</b>	<b>TOTAL FINANCIAL ASSETS</b>

1) Markedsverdi i note 11.1 er inklusive opptjente renter.

1) The interest is included in the market value in note 11.1.



This file is sealed with a digital signature. The seal is a guarantee for the authenticity of the document.

Document ID:  
8E37A5674A8D47A492526B4AA12D9EC7



## NOTE 11.2 RISIKO KNYTTET TIL FINANSIELLE OMLØPSMIDLER

## NOTE 11.2 RISK RELATED TO FINANCIAL ASSETS

### RENTEBÆRENDE VERDIPAPIRER

	Markedsverdi Market Value	Gjennomsnittlig effektiv rente Average interest (%)	Durasjon (år) Durasjon (year)	INTEREST-BEARING SECURITIES WITH FIXED RETURN
Pengemarkedsfond	39 796 174	5,27	0,25	Money Market funds
Obligasjonsfond Norge	271 447 767	4,88	3,01	Bond funds Norway
Obligasjonsfond Global	270 333 893	3,48	2,09	Bond funds Global
<b>Sum</b>	<b>581 577 834</b>	<b>4,25</b>	<b>2,81</b>	<b>Total</b>

Selskapets investeringer i pengemarkedsfond kan maksimalt utgjøre 15% og investering i obligasjonsfond kan maksimalt utgjøre 40% av forvaltningsporteføljen.

Pengemarkedsfond og norske obligasjonsfond har indekser levert av Nordic Bond Pricing som referanseindekser.

Globale obligasjonsfond har en kombinasjon av Barclays Global Corporate Index og JPM Government Bond Index som referanseindekser. Fondets investeringer er valutasikret i norske kroner.

### AKSJEFOND

Pr. 31.12.2023 er selskapets investeringer i aksjefond notert i norske kroner. Det er valgt aksjefond med høy risikoprofil og frihetsgrad. Selskapets investeringer i aksjer kan maksimalt utgjøre 20 % av forvaltningsporteføljen.

Norske aksjefond har Oslo Børs Benchmark Indeks (OSEBX og OSEFX) som referanseindeks. Fondene investerer hovedsakelig i børsnoterte selskaper i Norge og kan ha større posisjoner i enkeltelskaper og sektorer.

Globalt aksjefond har MSCI World Hedged som referanseindeks. Fondet investerer hovedsakelig i aksjer/aksjefond notert på børser og regulerte markeder over hele verden. Investeringene har god spredning mellom selskaper, sektorer og land. Fondets investeringer er valutasikret i norske kroner.

The company's investments in money market funds are limited to maximum 15% and the investments in bond funds are limited to maximum 40% of total assets.

Money market funds and Norwegian bond funds use reference index provided by Nordic Bond Pricing.

Global bond funds use a combination of Barclays Global Corporate Index and JPM Government Bond Index as a reference index. The bonds funds are hedged in NOK.

### EQUITY FUNDS

As of 31.12.2023 the company's investments in equity funds are noted in Norwegian kroner. Equity funds with a high risk profile and a high degree of freedom have been selected. The company's investments in equity funds are limited to maximum 20 % of total assets.

Norwegian equity funds use the Oslo Stock Benchmark Index (OSEBX and OSEFX) list as a reference index. The funds invest mainly in listed companies in Norway and may have larger stakes in certain companies and sectors.

Global equity fund uses MSCI World Hedged in NOK as a reference index. The fund invests in equity/funds listed on exchanges and regulated markets worldwide. The investments are spread between companies, sectors and countries. Investments are hedged in NOK.



This file is sealed with a digital signature.  
The seal is a guarantee for the authenticity  
of the document.

Document ID:  
8E37A5674A8D47A492526B4AA12D9EC7



## NOTE 11.3 UREALISERT KURSTAP/-GEVINST

## NOTE 11.3 UNREALISED GAINS ANS LOSSES

	Anskaffelses kostnad	Markedsverdi 31.12.2023	Urealisert gevinst/tap 31.12.2023	Urealisert gevinst/tap 31.12.2022	Verdiendring på investeringer	
	Acquisition costs	Market value 31.12.2023	Unrealised gains/losses 31.12.2023	Unrealised gains/losses 31.12.2022	Change in value on investments	
Obligasjonsfond	540 463 986	541 781 660	1 317 674	-27 074 371	28 392 045	Bond funds
Rentefond	40 267 393	39 796 174	-471 219	-141 060	-330 159	Interest-bearing funds
Aksjefond	111 065 841	129 277 759	18 211 918	1 150 433	17 061 484	Equity funds
DEAS I IS, Eiendomsfond	46 616 408	49 976 086	3 359 678	9 808 106	-6 448 428	DEAS I IS, Property fund
DEAS I AS, Eiendomsfond	478 670	504 811	26 141	91 285	-65 144	DEAS I AS, Property fund
<b>Sum investeringer</b>	<b>738 892 298</b>	<b>761 336 489</b>	<b>22 444 191</b>	<b>-16 165 608</b>	<b>38 609 798</b>	<b>Total investments</b>

Opptjente renter pr. 31.12. er reinvestert i obligasjons- og rentefond.

Earned interest per 31.12 is reinvested in bond and interest rate funds.



This file is sealed with a digital signature.  
The seal is a guarantee for the authenticity  
of the document.

Document ID:  
8E37A5674A8D47A492526B4AA12D9EC7

## NOTE 11.4 VIRKELIG VERDI HIERARKI

### VIRKELIG VERDI HIERARKI

Virkelig verdi hierarkiet illustrerer graden av usikkerhet ved måling av virkelig verdi på selskapets finansielle eiendeler. I henhold til hierarkiet vil usikkerheten være minst for eiendeler hvor markedspriser er direkte observerbare på børs, mens usikkerheten rundt virkelig verdi vil være større for eiendeler hvor markedsprisen ikke kan observeres i markedet.

Virkelig verdi hierarkiet har følgende nivåer:

- Nivå 1: Virkelig verdi fastsettes på grunnlag av noterte priser i aktive markeder.
- Nivå 2: Virkelig verdi fastsettes på grunnlag av etablerte beregningsmetoder som er basert på priser som er observerbare i et aktivt marked.
- Nivå 3: Virkelig verdi fastsettes på grunnlag av beregningsmetoder basert på markedsdata som ikke er observerbare.

Eiendeler innregnet til virkelig verdi	31.12.2023	Nivå 1 Level 1	Nivå 2 Level 2	Nivå 3 Level 3	Financial assets at fair value
Aksjer og andeler	179 758 655	129 277 759	50 480 897	0	Equity and shares
Rentebærende verdipapirer	581 577 834	581 577 834	0	0	Interest-bearing securities
Andre finansielle eiendeler	8 323	8 323	0	0	Other financial assets
Gjenforsikringsdepot	595 859	595 859	0	0	Reinsurance depot
<b>Sum</b>	<b>761 940 671</b>	<b>711 459 775</b>	<b>50 480 897</b>	<b>0</b>	<b>Total</b>

Statkraft Forsikring AS har ingen finansielle eiendeler som kommer inn under definisjonen i nivå 3.

### PRINSIPPER FOR FASTSETTELSE AV VIRKELIG VERDI

**Aksjer og andeler** - Aksjer og andeler består av andeler i aksjefond og eiendomsfond. Norske aksjefond knytter seg til investering i aksjefond som hovedsakelig investerer i norske børsnoterte aksjer. Globale aksjefond er fokusert mot investeringer hvor man ser størst potensial for verdistigning og handler sine investeringer i utenlandsk valuta. Fondet Statkraft Forsikring AS har investert i er valutasikret i NOK. Virkelig verdi av andelene er basert på beregninger fra Storebrand Asset Management. Storebrand Asset Management beregner virkelig verdi ved å benytte markedsverdien av porteføljens finansielle instrumenter og bankinnskudd. For globale aksjefond omregnes verdien til NOK ved bruk av valutakurs på beregningstidspunktet. Investering i aksjefond er definert i nivå 1. Eiendomsinvesteringene er definert i nivå 2. For ytterligere detaljer om eiendomsinvesteringer se note 11.5.

**Rentebærende Verdipapirer** - Rentebærende verdipapirer består av investeringer i obligasjonsfond og pengemarkedsfond. Virkelig verdi av verdipapirene er basert på rapporter og beregninger foretatt av forvalter Storebrand Asset Management. Forvalter beregner verdier ut fra noterte priser og verdsettelsesmodeller basert på rentesatser, betalingsstrømmer og levetid. Investeringer i rentebærende verdipapirer er lagt i nivå 1.

**Andre finansielle eiendeler** - Andre finansielle eiendeler består av bankinnskudd. Virkelig verdi er fastsatt til nominell verdi.

**Gjenforsikringsdepoter** - Gjenforsikringsdepoter består av midler som er deponert hos frontende forsikringselskap. Virkelig verdi er fastsatt til nominell verdi.

## NOTE 11.4 FAIR VALUE HIERARCHY

### FAIR VALUE HIERARCHY

The fair value hierarchy illustrates the degree of uncertainty in the measurement of fair value on the financial assets. According to the hierarchy the uncertainty will be low on the assets with markets prices that are directly observable on the stock exchange, while the uncertainty of fair value will be higher on the assets where the market price is not observable in the market.

The hierarchy has the following levels:

- Level 1: Fair value is determined based on quoted prices in active markets.
- Level 2: Fair value is determined by calculation based on prices and input observable in active markets.
- Level 3: Fair value is determined by calculation based on market data which is not observable.

No financial assets are categorised in level 3.

### FAIR VALUE MEASUREMENT PRINCIPLES

**Equity/ Equity funds** - Equity/ Equity funds include shares in equity and property funds. Norwegian equity funds are mainly investing in Norwegian quoted shares. Shares in global equity funds have higher risk profile and trades are done in foreign exchange. The Equity fund invested in by Statkraft Forsikring AS is hedged in NOK. Fair values of equity funds are based on calculations performed by the fund manager Storebrand Asset Management. Storebrand Asset Management calculates fair value based on quoted prices of the financial investments and bank balance. Shares in global equity funds are converted to NOK by the fund manager based on exchange rate when calculated. Equity funds are categorized in level 1. Property funds are categorized in level 2.

See note 11.5 for further details about property investments.

**Interest-bearing securities** - Interest-bearing securities consist of investments in bond funds and money market funds. The fair value of the securities is based on reports and calculations made by the fund manager Storebrand Asset Management. The fund manager reports fair values based on quoted prices and calculations with inputs like cash flows, rate of interest and terms of maturity. Bonds in governmental, financial institutions and industry are categorized in level 1.

**Other financial assets** - Other financial assets are bank deposits held by fund manager. Fair value is face value.

**Reinsurance depot** - Reinsurance depot held by insurance company handling the claims. Fair value is face value.



This file is sealed with a digital signature. The seal is a guarantee for the authenticity of the document.

Document ID:  
8E37A5674A8D47A492526B4AA12D9EC7



## NOTE 11.5 EIENDOMSFOND

	2023
<b>DEAS Eiendomsfond Norge I IS</b>	
Investeringer i eiendomsfond 01.01.	54 226 276
Tilgang	2 198 239
Netto endring i virkelig verdi	-6 448 428
<b>Investeringer i eiendomsfond IS 31.12.</b>	<b>49 976 086</b>

	2023
<b>DEAS Eiendomsfond Norge I AS</b>	
Investeringer i eiendomsfond AS 01.01.	547 749
Tilgang	22 205
Netto endring i virkelig verdi	-65 144
<b>Investeringer i eiendomsfond AS 31.12.</b>	<b>504 811</b>

Pr. 31.12.2023 består selskapets investeringer i eiendom av andeler i et eiendomsfond, DEAS Eiendomsfond Norge I IS/AS. Fondet har investeringer i 32 eiendommer og en samlet restløpetid på 5,7 år på leiekontraktene. Statkraft Forsikrings investeringer i eiendom kan maksimalt utgjøre 13 % av forvaltningsporteføljen.

Investeringer i eiendomsfond er vurdert til virkelig verdi basert på beregnet verdijustert egenkapital oppgitt kvartalsvis av DEAS Fund Management AS. Selskapet DEAS Fund Management har lang erfaring i å verdsette denne typen investeringer. De verdier som framkommer tilsvarer antatte markedsverdier, i transaksjoner mellom uavhengige parter.

Det foreligger ingen vesentlige kontraktuelle forpliktelser til å kjøpe ytterligere andeler i eiendomsfondet.

Endringer i virkelig verdi resultatføres i den perioden gevinsten eller tapet oppstår. Den siste verdsettelsen av verdijustert egenkapital ble foretatt pr. 31.12.2023.

Årets utbetalinger knyttet til investering i eiendomsfond utgjør NOK 2 258 789 i 2023 (2022: NOK 1 770 633).

## NOTE 11.5 PROPERTY FUND

	2022
<b>DEAS Property Fund Norge I IS</b>	
Investment property fund 01.01.	55 241 582
Additions	1 591 018
Net changes in fair value	-2 606 325
<b>Investment property fund IS 31.12.</b>	<b>54 226 276</b>

	2022
<b>DEAS Property Fund Norge I AS</b>	
Investment property fund AS 01.01.	557 969
Additions	16 071
Net changes in fair value	-26 291
<b>Investment property fund AS 31.12.</b>	<b>547 749</b>

As of 31.12.2023 the company's investments in real estate consist of shares in a property fund with investments in Norway. The property fund DEAS Property Fund Norway I IS/AS has a portfolio consisting of 32 properties and an overall remaining lease period of 5,7 years. Statkraft Forsikring AS' investments in real estate are limited to maximum 13 % of total assets.

Investment property is valued at its fair value based on adjusted shareholders equity calculated quarterly by DEAS Fund Management AS. The fair value represents the amount at which the assets could be exchanged between a knowledgeable, willing buyer and seller in an arm's length transaction at the date of valuation.

There are no restrictions on when the investment properties can be realised.

Changes in fair value are recognised in the period to which the profit/loss relates. The latest valuation was carried out per 31.12.2023.

This year's payments from the investment in the property fund was NOK 2 258 789 in 2023 (2022: NOK 1 770 633).



This file is sealed with a digital signature. The seal is a guarantee for the authenticity of the document.

Document ID:  
8E37A5674A8D47A492526B4AA12D9EC7



## NOTE 12.1 SPESIFIKASJON AV ANDRE KORTSIKTIGE FORDRINGER

	31.12.2023	31.12.2022	
DEAS leieinntekter for 4. kvartal	535 224	513 445	DEAS income 4. quarter
<b>SUM ANDRE KORTSIKTIGE FORDRINGER</b>	<b>535 224</b>	<b>513 445</b>	<b>TOTAL OTHER SHORT TERM RECEIVABLES</b>

## NOTE 12.1 SPESIFIKATION OF OTHER SHORT TERM RECEIVABLES

## NOTE 12.2 SPESIFIKASJON AV ANDRE INNTEKTER

Andre inntekter på NOK 660 404 utgjør i sin helhet renteinntekter på driftskonto bank.

## NOTE 12.2 SPESIFIKATION OF OTHER INCOME

Other income of NOK 660 404 consists entirely of interest income on bank deposits.

## NOTE 13 VERDSETTELSE FORSIKRINGSFORPLIKTELSER-SOLVENSFORMÅL OG ÅRSREGNSKAP

	Solvens-balanse	Årsregnskap	Forskjell i verdsettelse	
	Solvency II balance	Financial statement	Difference in valuation	
	31.12.2023	31.12.2023	31.12.2023	
Sum eiendeler	1 078 634 574	1 110 699 564	-32 064 990	Total assets
Sum forpliktelser	-567 916 274	-552 956 242	-14 960 032	Total liabilities
<b>Sum egenkapital</b>	<b>510 718 300</b>	<b>557 743 322</b>	<b>-47 025 022</b>	<b>Total equity</b>

## NOTE 13 VALUATION OF INSURANCE LIABILITIES – SOLVENCY AND FINANCIAL STATEMENTS

### FORSKJELL I VERDSETTELSE

Tekniske avsetninger for årsregnskapsformål, avsetning for ikke opptjent brutto premie og brutto erstatningsavsetning, erstattes av beste estimat og risikomargin i Solvens II-balansen. Beste estimat består av premie- og erstatningsavsetninger. I tillegg vil gjenforsikringsandel av brutto forsikringsforpliktelse erstattes av gjenforsikringsandel av beste estimat.

*Beste estimat erstatningsavsetning i Solvens II-balansen*  
Beregnet som diskonterte fremtidige kontantstrømmer av forventede erstatningsutbetalinger.

*Beste estimat premieavsetning i Solvens II-balansen*  
Brutto ikke opptjent premie multipliseres med anslått combined ratio og resultatet diskonteres (basert på opptjent premie år 1).

*Risiko Margin*  
Oppsummert blir risikomarginen beregnet ved å legge til en kapitalkostnad til den diskonterte estimerte SCR for hvert år i perioden den nåværende erstatningsavsetningen vil bli utbetalt.

### DIFFERENCE IN VALUATION

Technical reserves for Financial Statement purposes, gross premium reserves and gross claim reserves, are replaced by best estimate and risk margin in Solvency II balance. Best estimate consists of premium- and claim reserves. In addition, reinsurance share of gross technical reserves will be replaced by reinsurance share of best estimate.

*Best estimate claims reserve in Solvency II balance*  
The best estimate is calculated as discounted future cash flows from expected claims payments.

*Best estimate reserve premium in Solvency II balance*  
Unearned premium gross multiplied by the estimated combined ratio and the results discounts (based on earned premiums year 1).

*Risk margin*  
The risk margin is calculated by adding a capital cost to the discounted estimated SCR for every year in the period when the current claim reserve will be paid.



This file is sealed with a digital signature. The seal is a guarantee for the authenticity of the document.

Document ID:  
8E37A5674A8D47A492526B4AA12D9EC7



## NOTE 14 TRANSAKSJONER MED NÆRSTÅENDE PARTER

Statkraft Forsikring AS er et skadeforsikringsselskap eid 100 % av Statkraft AS, og kan overta direkte forsikring og gjenforsikring knyttet til selskaper i Statkraftkonsernet. Selskapet overtar primært risiko som reassurandør.

Transaksjoner med andre selskap i Statkraftkonsernet fremgår av tabellen under:

	31.12.2023	31.12.2022
Premieinntekter	35 050	35 089
<b>SUM INNBETALINGER FRA NÆRSTÅENDE PARTER</b>	<b>35 050</b>	<b>35 089</b>
Betalte erstatninger	0	0
Administrasjonskostnader	3 386 782	3 461 838
<b>SUM UTBETALINGER TIL NÆRSTÅENDE PARTER</b>	<b>3 386 782</b>	<b>3 461 838</b>

## NOTE 14 TRANSACTIONS WITH RELATED PARTIES

Statkraft Forsikring AS is a non-life insurance company owned 100 % by Statkraft AS and may undertake direct insurance and reinsurance linked to companies in the Statkraft Group. Primarily, the company accepts risks in its capacity as a reinsurer.

Transactions with related parties in the Statkraft Group are listed in the table below:

Premiums	
<b>SUM INCOME FROM RELATED PARTIES</b>	
Claims paid	
Administrative expenses	
<b>SUM PAYMENTS TO RELATED PARTIES</b>	



This file is sealed with a digital signature. The seal is a guarantee for the authenticity of the document.

Document ID:  
8E37A5674A8D47A492526B4AA12D9EC7

## NOTE 15 STYRING AV FORSIKRINGSRISIKO OG FINANSIELL RISIKO

Overvåking, måling, styring og kontroll av de ulike risikoeksponeringer som Statkraft Forsikring AS er utsatt for, er en del av den vanlige driften av selskapet. Finansiell risiko sammenstilles med forsikringsrisiko for egen regning i evalueringen av selskapets samlede eksponering i forhold til den faktiske bufferkapitalen i selskapet. Administrasjonens løpende overvåking av forsikringsrisiko og finansiell risiko er skalert i forhold til selskapets virksomhet.

### FORSIKRINGSRISIKO SKADEFORSIKRING

Inngåelse av en forsikringskontrakt innebærer for forsikringsgiver at man påtar seg en forpliktelse til å utbetale erstatning i henhold til vilkårene dersom et skadetilfelle inntreffer. Det er usikkerhet knyttet til om skadetilfeller inntreffer, når de eventuelt inntreffer og hvor store konsekvensene og erstatningsforpliktelsene blir.

I og med at Statkraft Forsikring AS er et egenforsikringselskap for Statkraftkonsernet, har selskapet i begrenset grad anledning til å øke antallet ensartede og ikke ensartede forsikringer. Selskapet blir som en følge av dette mer sårbart overfor endringer i antall skader (skadefrekvens) og erstatningsforpliktelsenes størrelse. Skadefrekvensen kan påvirkes av blant annet kvaliteten og hyppighet av vedlikehold. Erstatningsforpliktelsenes størrelse blir påvirket av kostnader til utbedring av skade, pris på råmaterialer som metall, omsetningspris for energi, nedbørmengde og temperatur. For å motvirke dette ved å øke porteføljen eller diversifiseringen i tegnede forsikringer, søker Statkraft Forsikring AS å overta flest mulig antall og typer forsikringer innen konsernet.

Statkraft Forsikring AS inngår hovedsakelig forsikringskontrakter der det er relativt kort tid fra skadetidspunkt, skaderapportering og endelig erstatningsoppgjør (korthalet risiko). Antallet forsikringskontrakter er relativt begrenset og inngås som regel kun med 12 måneders varighet. Økning i skadefrekvens og gjennomsnittlig erstatningsforpliktelse ut over det som er grunnlaget for premieberegningen for forsikringselskapene, vil påvirke resultatet i selskapet direkte. Samtidig har selskapet ved den type forsikringskontrakter man overtar, en mulighet til hurtig å justere forsikringspremiene ved forfall dersom skadefrekvens og gjennomsnittlig erstatningsforpliktelse ved forsikringskontraktene tilsier dette.

Siden Statkraft Forsikring AS i utgangspunktet er vesentlig eksponert for endring i skadefrekvens og gjennomsnittlig erstatningsforpliktelse, har selskapet retningslinjer som tilsier at maksimalt tap pr. skadehendelse og maksimalt tap pr. forsikringskontrakt skal begrenses. Dette gjøres enten ved utforming av de ulike forsikringskontraktene eller ved kjøp av reassurans. Kjøp av reassurans som gir en øvre grense for selskapets maksimale tap pr. skadehendelse og maksimalt tap pr. forsikringskontrakt, gjør at selskapet blir mindre påvirket av både endringer i skadefrekvens og erstatningsforpliktelsens størrelse.

## NOTE 15 MANAGING INSURANCE RELATED AND FINANCIAL RISKS

The monitoring, measuring, managing and control of the different risks to which Statkraft Forsikring AS is exposed is part of the normal operations of the company. Financial risk is combined with the underwriting risk for own account when evaluating the company's total risk exposure in relation to the actual buffer capital in the company. The day-to-day monitoring of insurance risk and financial risk by management is scaled in relation to the volume of business in the company.

### INSURANCE RISK - NON-LIFE INSURANCE

The writing of an insurance contract means that the insurer takes on a commitment to pay compensation pursuant to the contract conditions should an insurance event take place. There are uncertainties as to whether insurance events take place when they take place and the extent of the consequences and the compensation commitments.

Statkraft Forsikring AS is an in-house (captive) insurance company for the Statkraft Group and has therefore only limited opportunities to increase the number of homogeneous and non-homogeneous insurances. As a result, the company is more vulnerable to changes in the number of events (claims frequency) and in the size of compensation commitments. Claims frequency may be affected by for example the quality and frequency of maintenance. The size of compensation commitments are affected by the cost of repairs, price of raw materials such as metal, the sales price for energy, the amount of precipitation and temperature. In order to counteract this, Statkraft Forsikring AS strives to increase the portfolio or the diversification in underwriting by taking over as many insurances and types of insurances as possible, within the Group.

For the most part, Statkraft Forsikring AS takes on insurance contracts in which the period from time of event, reporting of event and final compensation (short-tailed risk) is relatively short. The number of insurance contracts is relatively limited and as a rule these are concluded for a 12-month period only. Increases in claims frequency and in average compensation commitment in excess of the basis for the calculation of premium for insurance companies will have a direct effect on the company's result. However, the type of insurance contracts taken over by the company allow rapid adjustment of the insurance premium from due date if this is necessary in view of claims frequency and average compensation commitment in the insurance contracts.

In view of the fact that Statkraft Forsikring AS basically has high exposure to changes in claims frequency and in average compensation commitment, the company has guidelines which state that maximum loss per event and maximum loss per insurance contract is to be limited. This is effected either in the formulation of the different insurance contracts or by purchasing reinsurance. Purchasing reinsurance, providing an upper limit for the company's maximum loss per event and maximum loss per insurance contract, has the effect that the company is less sensitive to changes in claim frequency and changes in the size of compensation commitments.



This file is sealed with a digital signature. The seal is a guarantee for the authenticity of the document.

Document ID:  
8E37A5674A8D47A492526B4AA12D9EC7



## FINANSIELL RISIKO

Finansiell risiko stammer primært fra selskapets kapitalforvaltning og kan inndeles i markedsrisiko, kredittisiko og likviditetsrisiko. Styret i Statkraft Forsikring AS har vedtatt retningslinjer for kapitalforvaltning som regulerer hvorledes forvaltningen skal organiseres og overvåkes. Kredittisiko knyttet til reassurandørene søkes styrt ved kriterier fastsatt i selskapets retningslinjer for forsikringsområdet.

Retningslinjer for kapitalforvaltning gir klare rammer for selskapets aktivaallokering (målsatt andel pr. aktivaklasse). Videre er det gitt øvre og nedre grenser for andel investert i hver enkelt aktivaklasse. Aktivaallokeringen skal søkes holdt innenfor disse rammene til enhver tid. Den strategiske aktivaallokeringen er fastsatt med tanke på risikospredning (diversifisering) i totalporteføljen for å få høyest mulig avkastning gitt akseptabel risiko. Akseptabel risiko er gitt ved et Value at Risk beregnet tap over en 12 måneders horisont.

I Retningslinjer for kapitalforvaltning er det krav om at selskapets midler skal søkes å plasseres i selskaper som understøtter FNs mål for bærekraftig utvikling. Selskapets midler skal investeres i selskaper som overholder menneskerettigheter og har miljømessig bærekraftig forretningsførsel m.v.

Selskapets retningslinjer for kapitalforvaltning tillater investering i pengemarkedsfond, i norske og globale obligasjonsfond, utenlandske rentefond, norske aksjefond, globale aksjefond og eiendom. Det vises for øvrig til note 11.

## Markedsrisiko

For renteporteføljen er markedsrisikoen knyttet til renterisiko som følge av endring i rentenivå. Styret har fastsatt grenser for renterisiko ved ramme for durasjon. Videre styres renterisikoen ved spredning på korte og lengre renteplasseringer, samt norske og globale plasseringer. Videre er det også gitt rammer pr. sektor, som til en viss grad er risikoreducerende.

Markedsrisiko i aksjeporteføljen er risiko for verdifall som følge av redusert aksjekurs. Aksjekursrisiko er søkt redusert ved spredning på både norske og globale aksjer. For ytterligere risikospredning er aksjeporteføljen plassert i aksjefond som gir en ytterligere diversifisering.

Eiendomsrisiko stammer fra for eksempel endringer i markedspris, utleiegrad mv. Eiendomsrisikoen er søkt styrt ved eierandeler i et eiendomsfond hvor man får eksponering mot ca. 30 næringsbygg med geografisk spredning.

## Kredittisiko

Kredittisiko er risiko for tap som følge av at en motpart ikke oppfyller sine forpliktelser. Retningslinjer for kapitalforvaltning regulerer kredittisikoen ved kredittgrense pr enkelt motpart. Retningslinjer for forsikringsområdet regulerer kredittisikoen ved å stille krav til at reassurandører har en kredittrating på minimum A- hos Standard and Poor's eller tilsvarende fra et annet uavhengig ratingbyrå. Både eksponering pr motpart i investeringsporteføljen og rating hos reassurandørene overvåkes løpende.

## FINANCIAL RISK

Financial risk arises primarily from the company's investment management and can be divided into market risk, credit risk and liquidity risk. The Board of Statkraft Forsikring AS has adopted investment asset management guidelines that control how the asset management is to be organised and monitored. Credit risk linked to reinsurers is managed on the basis of criteria stipulated in the company's insurance guidelines.

The asset management guidelines provide a clear framework for the company's financial asset allocation (share objective per asset class). Moreover, upper and lower limits are stipulated for each individual assets class. Asset allocation shall as far as possible be kept within these limits at all times. The strategic assets allocation is set to ensure risk spreading (diversification) in the total portfolio in order to ensure the highest possible return at an acceptable risk. Acceptable risk is calculated on the basis of a Value at Risk loss over a 12-month period.

The asset management guidelines define the company's funds to be invested in companies that support UN's goals for sustainable development. The company's funds will be invested in companies that respect human rights and have environmentally sustainable business management, etc.

The company's asset management guidelines allow investments in money market fund, in Norwegian and global bond funds, foreign interest-bearing funds, Norwegian equity fund, global equity funds and property. Reference is made to Note 11.

## Market risk

In the interest portfolio, the market risk consists of risk of a drop in value resulting from changes in the interest level. The Board has stipulated limits for interest risk specifying a framework for duration. Interest risk is also controlled by spreading the risk between short and longer interest-bearing placements and distributing between Norwegian and global placements. Frameworks are also specified per sector, which to a certain extent is risk-reducing.

Market risk in the equity portfolio consists of risk of drop in value resulting from reductions in share prices. Share price risk is reduced by spreading investments between Norwegian and global shares. For further spreading of risk, the share portfolio is placed in unit trust funds providing further diversification.

Property risk arises when for example there are changes in market price, degree of letting etc. Property risk is controlled by owning shares in a property fund involving approximately 30 commercial buildings with a geographical spread.

## Credit risk

Credit risk is a risk of loss resulting from a contracting party failing to fulfil its commitments. The asset management guidelines controls credit risk by stipulating a credit limit for each individual contracting party. The insurance guidelines controls credit risk by requiring the reinsurers to have a minimum Standard and Poor's rating of A- or similar from another independent rating agency. Both exposure with regard to contracting parties in the investment portfolio and ratings for reinsurers are monitored on an ongoing basis.



This file is sealed with a digital signature. The seal is a guarantee for the authenticity of the document.

Document ID:  
8E37A5674A8D47A492526B4AA12D9EC7



## Likviditetsrisiko

Likviditetsrisiko er risiko for at selskapet har manglende evne til å gjennomføre pliktige betalinger ved forfall, eller ved at man må realisere investeringer til en lav pris for å møte sine forpliktelser. Selskapets likviditetsrisiko styres av særskilte retningslinjer for likviditetsstyring. Jevnlige utarbeides det prognoser over forventede inn- og utbetalinger. Kontantbeholdningen holdes på et nivå hvor man til enhver tid ut fra gjeldende prognose kan dekke alle sine forpliktelser de neste 3 måneder. Selskapets midler skal plasseres i henhold til rammer gitt i retningslinjer for kapitalforvaltning og likviditetsstyring, være allment omsettelige, ha god likviditet og kunne realiseres i løpet av kort tid.

## STYRING AV SAMLET RISIKOEKSPONERING

I henhold til Finansforetaksloven skal forsikringsselskap årlig gjennomføre en egen risiko og solvens analyse (ERSA). Statkraft Forsikring AS har pr. 31.12.2023 gjennomført en egen risiko og solvens analyse og arbeidet rapport. Rapporten beskriver selskapets samlede risikoeksponering og solvensvurdering.

## Liquidity risk

Liquidity risk is a risk whereby the company is unable to fulfil its payment obligations on date due, or that investments must be capitalised at a low price in order to fulfil obligations. The company's liquidity risk is managed on the basis of special liquidity guidelines. Forecasts of anticipated receipts and payments are prepared on a regular basis. Cash reserves are kept at a level whereby all obligations can be covered for the next three months, based on the ruling forecast. The company's funds shall be placed in accordance with the framework given in guidelines for asset management and liquidity management, be publicly traded, be of good liquidity and be able to liquidate within a short time.

## MANAGING OVERALL RISK EXPOSURE

According to Finansforetaksloven, insurance companies shall annually conduct its own risk and solvency analysis (ORSA). Statkraft Forsikring AS has per 31.12.2023 conducted its own risk and solvency analysis and prepared a report. The report describes the company's overall risk exposure and solvency assessment.



This file is sealed with a digital signature.  
The seal is a guarantee for the authenticity  
of the document.

Document ID:  
8E37A5674A8D47A492526B4AA12D9EC7