



ÅRSREGNSKAPET FOR REGNSKAPSÅRET 2020 - GENERELL INFORMASJON

Enheten

Organisasjonsnummer: 980 458 962
Organisasjonsform: Aksjeselskap
Foretaksnavn: BERGTUN FISKERISELSKAP AS
Forretningsadresse: 6484 SANDØY

Regnskapsår

Årsregnskapets periode: 01.01.2020 - 31.12.2020

Konsern

Morselskap i konsern: Nei

Regnskapsregler

Regler for små foretak benyttet: Ja
Benyttet ved utarbeidelsen av årsregnskapet til selskapet: Regnskapslovens alminnelige regler

Årsregnskapet fastsatt av kompetent organ

Bekreftet av representant for selskapet: Tor Ketil Bergtun
Dato for fastsettelse av årsregnskapet: 23.04.2021

Grunnlag for avgivelse

År 2020: Årsregnskapet er elektronisk innlevert
År 2019: Tall er hentet fra elektronisk innlevert årsregnskap fra 2020

Det er ikke krav til at årsregnskapet m.v. som sendes til Regnskapsregisteret er undertegnet. Kontrollen på at dette er utført ligger hos revisor/enhetens øverste organ. Sikkerheten ivaretas ved at innsender har rolle/rettighet for innsending av årsregnskapet via Altinn, og ved at det bekreftes at årsregnskapet er fastsatt av kompetent organ.

Brønnøysundregistrene, 27.07.2022



Resultatregnskap

Beløp i: NOK	Note	2020	2019
RESULTATREGNSKAP			
Inntekter			
Salgsinntekt		29 295 406	22 946 593
Annen driftsinntekt		13 500	
Sum inntekter		29 308 906	22 946 593
Kostnader			
Felleskostnader		1 590 213	2 136 846
Lønnskostnad	1	11 957 514	8 683 107
Avskrivning på driftsmidler	5	7 311 000	4 862 000
Annen driftskostnad	1	4 071 576	5 145 241
Sum kostnader		24 930 302	20 827 194
Driftsresultat		4 378 604	2 119 399
Finansinntekter og finanskostnader			
Annen renteinntekt		3 387	20 779
Annen finansinntekt		7 135	
Sum finansinntekter		10 522	20 779
Annen rentekostnad	8	3 941 168	3 365 455
Annen finanskostnad			133
Sum finanskostnader		3 941 168	3 365 588
Netto finans		-3 930 646	-3 344 809
Ordinært resultat før skattekostnad		447 958	-1 225 411
Skattekostnad på ordinært resultat	4	109 221	-259 080
Ordinært resultat etter skattekostnad		338 737	-966 331
Årsresultat		338 737	-966 331
Årsresultat etter minoritetsinteresser		338 737	-966 331
Totalresultat		338 737	-966 331



Resultatregnskap

Beløp i: NOK	Note	2020	2019
Overføringer og disponeringer			
Avsatt til annen egenkapital	3	338 737	
Overført fra annen egenkapital	3		-966 331
Sum overføringer og disponeringer		338 737	-966 331



Balanse

Beløp i: NOK	Note	2020	2019
BALANSE - EIENDELER			
Anleggsmidler			
Immaterielle eiendeler			
Strukturkvote	5, 6	34 885 500	38 978 500
Konsesjoner, rettigheter	5, 6	29 783 146	29 783 146
Utsatt skattefordel	4		
Sum immaterielle eiendeler		129 337 292	137 523 292
Varige driftsmidler			
Tomter, bygninger o.a. fast eiendom	5	3 552 084	
Maskiner og anlegg	5, 6	3 525 546	3 427 854
Fartøy under bygging	5, 6		1 523 288
Fartøy	5, 6	48 801 436	36 991 900
Driftsløsøre og utstyr	5		
Sum varige driftsmidler		55 879 066	41 943 042
Sum anleggsmidler		120 547 712	110 704 688
Omløpsmidler			
Varer			
Beholdning av olje	6, 9	436 402	108 144
Sum varer		436 402	108 144
Fordringer			
Kundefordringer	6	235 580	415 884
Andre kortsiktige fordringer		6 219	40 814
Sum fordringer		241 799	456 698
Bankinnskudd, kontanter og lignende			
Bankinnskudd	7	8 933 180	10 381 289
Sum bankinnskudd, kontanter og lignende		8 933 180	10 381 289
Sum omløpsmidler		9 611 380	10 946 131
SUM EIENDELER		130 159 092	121 650 819



Balanse

Beløp i: NOK	Note	2020	2019
BALANSE - EGENKAPITAL OG GJELD			
Egenkapital			
Innskutt egenkapital			
Aksjekapital	2, 3	1 000 000	1 000 000
Overkurs	3	1 999 698	1 999 698
Sum innskutt egenkapital		2 999 698	2 999 698
Opptjent egenkapital			
Annen egenkapital	3	8 719 056	8 380 319
Sum opptjent egenkapital		8 719 056	8 380 319
Sum egenkapital		11 718 754	11 380 017
Gjeld			
Langsiktig gjeld			
Utsatt skatt	4	489 368	380 147
Sum avsetninger for forpliktelser		489 368	380 147
Annen langsiktig gjeld			
Gjeld til kredittinstitusjoner	6	98 161 045	93 810 861
Annen langsiktig gjeld	8	7 326 313	7 047 187
Sum annen langsiktig gjeld		105 487 359	100 858 049
Sum langsiktig gjeld		105 976 727	101 238 196
Kortsiktig gjeld			
Leverandørgjeld		1 216 667	880 658
Betalbar skatt	4		
Skattetrekk og andre trekk		4 506 082	2 389 021
Annen kortsiktig gjeld	8	6 740 863	5 762 928
Sum kortsiktig gjeld		12 463 612	9 032 606
Sum gjeld		118 440 338	110 270 802
SUM EGENKAPITAL OG GJELD		130 159 092	121 650 819



Brønnøysundregistrene

ÅRSREGNSKAP FOR REGNSKAPSÅRET 2020 - GENERELL INFORMASJON

Journalnummer: 2021 687872

Enheten

Organisasjonsnummer: 980 458 962
Organisasjonsform: Aksjeselskap
Foretaksnavn: BERGTUN FISKERISELSKAP AS
6484 SANDØY

Regnskapsår

Årsregnskapets periode: 01.01.2020 - 31.12.2020

Konsern

Morselskap i konsern: Nei

Regnskapsregler

Regler for små foretak benyttet: Ja
Benyttet ved utarbeidelsen av
årsregnskapet til selskapet: Regnskapslovens alminnelige regler

Årsregnskapet fastsatt av kompetent organ

Bekreftet av representant for selskapet: Tor Ketil Bergtun
Dato for fastsettelse av årsregnskapet: 23.04.2021

Revisjon

Årsregnskapet er utarbeidet av ekstern
autorisert regnskapsfører: Ja

Grunnlag for avgivelse

År 2020: Årsregnskap er elektronisk innlevert.
År 2019: Tall er hentet fra elektronisk innlevert årsregnskap fra 2020.

Det er ikke krav til at årsregnskapet m.v. som sendes til Regnskapsregisteret er undertegnet. Kontrollen på at dette er utført ligger hos revisor/enhetens øverste organ. Sikkerheten ivaretas ved at innsender har rolle/rettighet for innsending av årsregnskapet via Altinn, og ved at det bekreftes at årsregnskapet er fastsatt av kompetent organ.

Brønnøysundregistrene, 09.09.2021



Organisasjonsnr: 980 458 962
BERGTUN FISKERISELSKAP AS

RESULTATREGNSKAP

Beløp i: NOK	Note	2020	2019
RESULTATREGNSKAP			
Inntekter			
Salgsinntekt		29 295 406	22 946 593
Annen driftsinntekt		13 500	
Sum inntekter		29 308 906	22 946 593
Kostnader			
Felleskostnader		1 590 213	2 136 846
Lønnskostnad	1	11 957 514	8 683 107
Avskrivning på driftsmidler	5	7 311 000	4 862 000
Annen driftskostnad	1	4 071 576	5 145 241
Sum kostnader		24 930 302	20 827 194
Driftsresultat		4 378 604	2 119 399
Finansinntekter og finanskostnader			
Annen renteinntekt		3 387	20 779
Annen finansinntekt		7 135	
Sum finansinntekter		10 522	20 779
Annen rentekostnad	8	3 941 168	3 365 455
Annen finanskostnad			133
Sum finanskostnader		3 941 168	3 365 588
Netto finans		-3 930 646	-3 344 809
Ordinært resultat før skattekostnad			
Skattekostnad på ordinært resultat	4	109 221	-259 080
Ordinært resultat etter skattekostnad		338 737	-966 331
Årsresultat		338 737	-966 331
Årsresultat etter minoritetsinteresser		338 737	-966 331
Totalresultat		338 737	-966 331
Overføringer og disponeringer			
Avsatt til annen egenkapital	3	338 737	
Overført fra annen egenkapital	3		-966 331
Sum overføringer og disponeringer		338 737	-966 331





Organisasjonsnr: 980 458 962
BERGTUN FISKERISELSKAP AS

BALANSE

Beløp i: NOK

Note	2020	2019
------	------	------

BALANSE - EIENDELER

Anleggsmidler

Immaterielle eiendeler

Strukturkvote	5, 6	34 885 500	38 978 500
Konsesjoner, rettigheter	5, 6	29 783 146	29 783 146
Utsatt skattefordel	4		
Sum immaterielle eiendeler		129 337 292	137 523 292

Varige driftsmidler

Tomter, bygninger o.a.

fast eiendom	5	3 552 084	
Maskiner og anlegg	5, 6	3 525 546	3 427 854
Fartøy under bygging	5, 6		1 523 288
Fartøy	5, 6	48 801 436	36 991 900
Driftsløsøre og utstyr	5		
Sum varige driftsmidler		55 879 066	41 943 042

Sum anleggsmidler

120 547 712 110 704 688

Omløpsmidler

Varer

Beholdning av olje	6, 9	436 402	108 144
Sum varer		436 402	108 144

Fordringer

Kundefordringer	6	235 580	415 884
Andre kortsiktige fordringer		6 219	40 814
Sum fordringer		241 799	456 698

Bankinnskudd, kontanter og lignende

Bankinnskudd	7	8 933 180	10 381 289
Sum bankinnskudd, kontanter og lignende		8 933 180	10 381 289

Sum omløpsmidler

9 611 380 10 946 131

SUM EIENDELER

130 159 092 121 650 819

BALANSE - EGENKAPITAL OG GJELD

Egenkapital

Innskutt egenkapital

Aksjekapital	2, 3	1 000 000	1 000 000
Overkurs	3	1 999 698	1 999 698
Sum innskutt egenkapital		2 999 698	2 999 698



Opptjent egenkapital			
Annen egenkapital	3	8 719 056	8 380 319
Sum opptjent egenkapital		8 719 056	8 380 319
Sum egenkapital		11 718 754	11 380 017
Gjeld			
Langsiktig gjeld			
Utsatt skatt	4	489 368	380 147
Sum avsetninger for forpliktelseser		489 368	380 147
Annen langsiktig gjeld			
Gjeld til kredittinstitusjoner	6	98 161 045	93 810 861
Annen langsiktig gjeld	8	7 326 313	7 047 187
Sum annen langsiktig gjeld		105 487 359	100 858 049
Sum langsiktig gjeld		105 976 727	101 238 196
Kortsiktig gjeld			
Leverandørgjeld		1 216 667	880 658
Betalbar skatt	4		
Skattetrekk og andre trekk		4 506 082	2 389 021
Annen kortsiktig gjeld	8	6 740 863	5 762 928
Sum kortsiktig gjeld		12 463 612	9 032 606
Sum gjeld		118 440 338	110 270 802
SUM EGENKAPITAL OG GJELD		130 159 092	121 650 819



Organisasjonsnr: 980 458 962
BERGTUN FISKERISELSKAP AS

NOTEOPPLYSNINGER - SELSKAP - alle poster oppgitt i hele tall

Note

Antall årsverk i regnskapsåret

Virksomheten har hatt følgende antall årsverk:
9.00



KPMG AS
Grandfjæra 24C
6415 Molde

Telephone +47 45 40 40 63
Fax +47 71 20 27 27
Internet www.kpmg.no
Enterprise 935 174 627 MVA

Til generalforsamlingen i Bergtun Fiskeriselskap AS

Uavhengig revisors beretning

Uttalelse om revisjonen av årsregnskapet

Konklusjon

Vi har revidert Bergtun Fiskeriselskap AS` årsregnskap som viser et overskudd på kr 338 737. Årsregnskapet består av balanse per 31. desember 2020, resultatregnskap for regnskapsåret avsluttet per denne datoen og noteopplysninger til årsregnskapet, herunder et sammendrag av viktige regnskapsprinsipper.

Etter vår mening er det medfølgende årsregnskapet avgitt i samsvar med lov og forskrifter og gir et rettviseende bilde av selskapets finansielle stilling per 31. desember 2020, og av dets resultater for regnskapsåret avsluttet per denne datoen i samsvar med regnskapslovens regler og god regnskapsskikk i Norge.

Grunnlag for konklusjonen

Vi har gjennomført revisjonen i samsvar med lov, forskrift og god revisjonsskikk i Norge, herunder de internasjonale revisjonsstandardene International Standards on Auditing (ISA-ene). Våre oppgaver og plikter i henhold til disse standardene er beskrevet i Revisors oppgaver og plikter ved revisjon av årsregnskapet. Vi er uavhengige av selskapet slik det kreves i lov og forskrift, og har overholdt våre øvrige etiske forpliktelser i samsvar med disse kravene. Etter vår oppfatning er innhentet revisjonsbevis tilstrekkelig og hensiktsmessig som grunnlag for vår konklusjon.

Styrets og daglig leders ansvar for årsregnskapet

Styret og daglig leder (ledelsen) er ansvarlig for å utarbeide årsregnskapet i samsvar med lov og forskrifter, herunder for at det gir et rettviseende bilde i samsvar med regnskapslovens regler og god regnskapsskikk i Norge. Ledelsen er også ansvarlig for slik internkontroll som den finner nødvendig for å kunne utarbeide et årsregnskap som ikke inneholder vesentlig feilinformasjon, verken som følge av misligheter eller utilsiktede feil.

Ved utarbeidelsen av årsregnskapet må ledelsen ta standpunkt til selskapets evne til fortsatt drift og opplyse om forhold av betydning for fortsatt drift. Forutsetningen om fortsatt drift skal legges til grunn for årsregnskapet så lenge det ikke er sannsynlig at virksomheten vil bli avvirket.

Revisors oppgaver og plikter ved revisjonen av årsregnskapet

Vårt mål med revisjonen er å oppnå betryggende sikkerhet for at årsregnskapet som helhet ikke inneholder vesentlig feilinformasjon, verken som følge av misligheter eller utilsiktede feil, og å avgi en revisjonsberetning som inneholder vår konklusjon. Betryggende sikkerhet er en høy grad av sikkerhet, men ingen garanti for at en revisjon utført i samsvar med lov, forskrift og god revisjonsskikk i Norge, herunder ISA-ene, alltid vil avdekke vesentlig feilinformasjon som eksisterer. Feilinformasjon kan oppstå som følge av misligheter eller utilsiktede feil. Feilinformasjon blir vurdert som vesentlig dersom den enkeltvis eller samlet med rimelighet kan forventes å påvirke økonomiske beslutninger som brukerne foretar basert på årsregnskapet.

Som del av en revisjon i samsvar med lov, forskrift og god revisjonsskikk i Norge, herunder ISA-ene, utøver vi profesjonelt skjønn og utviser profesjonell skepsis gjennom hele revisjonen. I tillegg:

- identifiserer og anslår vi risikoen for vesentlig feilinformasjon i regnskapet, enten det skyldes misligheter eller utilsiktede feil. Vi utformer og gjennomfører revisjons handlinger for å håndtere slike risikoer, og innhenter revisjonsbevis som er tilstrekkelig og hensiktsmessig som grunnlag for vår konklusjon. Risikoen for at vesentlig feilinformasjon som følge av misligheter ikke blir avdekket, er

Offices in

KPMG AS, a Norwegian limited liability company and member firm of the KPMG network of independent member firms affiliated with KPMG International Cooperative ("KPMG International"), a Swiss entity.

Statautoriserte revisorer - medlemmer av Den norske Revisorforening

Oslo	Elverum	Mo i Rana	Stord
Alta	Finnnes	Molde	Straume
Arendal	Hamar	Skien	Tromsø
Bergen	Haugesund	Sandefjord	Trondheim
Bodo	Knarvik	Sandnessjøen	Tynset
Drammen	Kristiansand	Stavanger	Alesund



høyere enn for feilinformasjon som skyldes utilsiktede feil, siden misligheter kan innebære samarbeid, forfalskning, bevisste utelatelser, uriktige fremstillinger eller overstyring av internkontroll.

- opparbeider vi oss en forståelse av den interne kontroll som er relevant for revisjonen, for å utforme revisjonshandlinger som er hensiktsmessige etter omstendighetene, men ikke for å gi uttrykk for en mening om effektiviteten av selskapets interne kontroll.
- evaluerer vi om de anvendte regnskapsprinsippene er hensiktsmessige og om regnskapsestimaterne og tilhørende noteopplysninger utarbeidet av ledelsen er rimelige.
- konkluderer vi på hensiktsmessigheten av ledelsens bruk av fortsatt drift-forutsetningen ved avleggelsen av regnskapet, basert på innhentede revisjonsbevis, og hvorvidt det foreligger vesentlig usikkerhet knyttet til hendelser eller forhold som kan skape tvil av betydning om selskapets evne til fortsatt drift. Dersom vi konkluderer med at det eksisterer vesentlig usikkerhet, kreves det at vi i revisjonsberetningen henleder oppmerksomheten på tilleggsopplysningene i regnskapet, eller, dersom slike tilleggsopplysninger ikke er tilstrekkelige, at vi modifierer vår konklusjon om årsregnskapet. Våre konklusjoner er basert på revisjonsbevis innhentet inntil datoen for revisjonsberetningen. Etterfølgende hendelser eller forhold kan imidlertid medføre at selskapet ikke fortsetter driften.
- evaluerer vi den samlede presentasjonen, strukturen og innholdet, inkludert tilleggsopplysningene, og hvorvidt årsregnskapet representerer de underliggende transaksjonene og hendelsene på en måte som gir et rettviseende bilde.

Vi kommuniserer med styret blant annet om det planlagte omfanget av revisjonen og til hvilken tid revisjonsarbeidet skal utføres. Vi utveksler også informasjon om forhold av betydning som vi har avdekket i løpet av revisjonen, herunder om eventuelle svakheter av betydning i den interne kontrollen.

Uttalelse om andre lovmessige krav

Konklusjon om registrering og dokumentasjon

Basert på vår revisjon av årsregnskapet som beskrevet ovenfor, og kontrollhandlinger vi har funnet nødvendig i henhold til internasjonal standard for attestasjonsoppdrag (ISAE) 3000 «Attestasjonsoppdrag som ikke er revisjon eller forenklet revisorkontroll av historisk finansiell informasjon», mener vi at ledelsen har oppfylt sin plikt til å sørge for ordentlig og oversiktlig registrering og dokumentasjon av selskapets regnskapsopplysninger i samsvar med lov og god bokføringsskikk i Norge.

Molde, 23. april 2021
KPMG AS

Else Berit Hamar
Statsautorisert revisor



Årsregnskap 2020
Bergtun Fiskeriselskap AS

Org.nr.: 980 458 962



Bergtun Fiskeriselskap AS

Årsregnskap 2020

Resultatregnskap

	Note	2020	2019
Driftsinntekter og driftskostnader			
Salgsinntekt		29 295 406	22 946 593
Annen driftsinntekt		13 500	0
Sum driftsinntekter		29 308 906	22 946 593
Felleskostnader			
Felleskostnader		1 590 213	2 136 846
Lønnskostnad	1	11 957 514	8 683 107
Avskrivning på driftsmidler	5	7 311 000	4 862 000
Annen driftskostnad	1	4 071 576	5 145 241
Sum driftskostnader		24 930 302	20 827 194
Driftsresultat		4 378 604	2 119 399
Finansinntekter og finanskostnader			
Annen renteinntekt		3 387	20 779
Annen finansinntekt		7 135	0
Annen rentekostnad	8	3 941 168	3 365 455
Annen finanskostnad		0	133
Resultat av finansposter		-3 930 646	-3 344 809
Ordinært resultat før skattekostnad		447 958	-1 225 411
Skattekostnad på ordinært resultat	4	109 221	-259 080
Ordinært resultat		338 737	-966 331
Årsresultat		338 737	-966 331
Overføringer			
Avsatt til annen egenkapital	3	338 737	0
Overført fra annen egenkapital	3	0	966 331
Sum overføringer		338 737	-966 331



Bergtun Fiskeriselskap AS

Årsregnskap 2020

Balanse

	Note	2020	2019
Eiendeler			
Anleggsmidler			
Immaterielle eiendeler			
Strukturkvote	5, 6	34 885 500	38 978 500
Konsesjoner, rettigheter	5, 6	29 783 146	29 783 146
Sum fiskerettigheter		64 668 646	68 761 646
Sum immaterielle eiendeler		64 668 646	68 761 646
Varige driftsmidler			
Tomter, bygninger o.a. fast eiendom	5	3 552 084	0
Maskiner og anlegg	5, 6	3 525 546	3 427 854
Fartøy under bygging	5, 6	0	1 523 288
Fartøy	5, 6	48 801 436	36 991 900
Sum varige driftsmidler		55 879 066	41 943 042
Sum anleggsmidler		120 547 712	110 704 688
Omløpsmidler			
Beholdning av olje	6, 9	436 402	108 144
Fordringer			
Kundefordringer	6	235 580	415 884
Andre kortsiktige fordringer		6 219	40 814
Sum fordringer		241 799	456 698
Bankinnskudd	7	8 933 180	10 381 289
Sum omløpsmidler		9 611 380	10 946 131
Sum eiendeler		130 159 092	121 650 819


**Bergtun Fiskeriselskap AS**

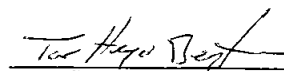
Årsregnskap 2020


Balanse

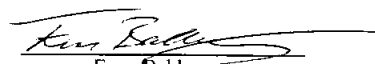
	Note	2020	2019
Egenkapital og gjeld			
Egenkapital			
Innskutt egenkapital			
Aksjekapital	2, 3	1 000 000	1 000 000
Overkurs	3	1 999 698	1 999 698
Sum innskutt egenkapital		2 999 698	2 999 698
Opptjent egenkapital			
Annen egenkapital	3	8 719 056	8 380 319
Sum opptjent egenkapital		8 719 056	8 380 319
Sum egenkapital		11 718 754	11 380 017
Gjeld			
Utsatt skatt	4	489 368	380 147
Annen langsiktig gjeld			
Gjeld til kredittinstitusjoner	6	98 161 045	93 810 861
Annen langsiktig gjeld	8	7 326 313	7 047 187
Sum annen langsiktig gjeld		105 487 359	100 858 049
Kortsiktig gjeld			
Leverandørgjeld		1 216 667	880 658
Skattetrekk og andre trekk		4 506 082	2 389 021
Annen kortsiktig gjeld	8	6 740 863	5 762 928
Sum kortsiktig gjeld		12 463 612	9 032 606
Sum gjeld		118 440 338	110 270 802
Sum egenkapital og gjeld		130 159 092	121 650 819

Harøy, 23.04.2021


Tor Ketil Bergtun
Styreleder/daglig leder


Tor Hugo Bergtun
styremedlem


Odd Einar Sandøy
styremedlem


Even Bakkemyr
styremedlem



Bergtun Fiskeriselskap AS

Årsregnskap 2020

Noter

Regnskapsprinsipper

Selskapets formål er å eie og drive fiskefartøy, samt å delta i andre virksomheter eller lignende bransje. Selskapets forretningskontor er på Sandøy i Sandøy kommune.

Årsregnskapet er satt opp i samsvar med regnskapsloven og NRS 8 - God regnskapsskikk for små foretak.

Inntektsførings- og kostnadsføringstidspunkt

Driftsinntektene resultatføres når de er opptjent. Inntektsføringen skjer følgelig normalt på leveringstidspunktet av fisken. Utgifter sammenstilles med og kostnadsføres samtidig med de inntekter utgiftene kan henføres til. Utgifter som ikke kan henføres direkte til inntekter, kostnadsføres når de påløper.

Skatt

Skattekostnaden i resultatregnskapet omfatter både periodens betalbare skatt og endring i utsatt skatt. Utsatt skatt er beregnet med 22% på grunnlag av de midlertidige forskjeller som eksisterer mellom regnskapsmessige og skattemessige verdier, samt ligningsmessig underskudd til fremføring ved utgangen av regnskapsåret. Skatteøkende og skattereduserende midlertidige forskjeller som reverserer eller kan reverseres i samme periode er utlignet og nettoført.

Klassifisering og vurdering av anleggsmidler

Anleggsmidler omfatter eiendeler bestemt til varig eie og bruk. Anleggsmidler er vurdert til anskaffelseskost. Varige driftsmidler balanseføres og avskrives over driftsmidlets økonomiske levetid. Anleggsmidler nedskrives til antatt virkelig verdi ved verdifall. Kjøpte evigvarende fiskerettigheter avskrives ikke. Strukturkvoter som er tidsbegrenset avskrives over 20 år.

Klassifisering og vurdering av omløpsmidler

Omløpsmidler og kortsiktig gjeld omfatter normalt poster som forfaller til betaling innen ett år etter balansedagen, samt poster som knytter seg til varekretsløpet. Omløpsmidler vurderes til laveste verdi av anskaffelseskost og virkelig verdi.

Varer

Varer er vurdert til det laveste av anskaffelseskost og netto salgsverdi.

Fordringer

Kundefordringer og andre fordringer oppføres til pålydende etter fradrag for avsetning til forventet tap. Avsetning til tap gjøres på grunnlag av en individuell vurdering av de enkelte fordringene.



Bergtun Fiskeriselskap AS

Årsregnskap 2020

Noter

Note 1 Lønnskostnader og ytelser, godtgjørelser til daglig leder, styret og revisor

Lønnskostnader	2020	2019
Lott	10 210 168	7 380 017
Hyre og andre lønninger	1 350 090	1 124 337
Arbeidsgiveravgift	84 407	71 399
Pensjonskostnader	308 548	99 236
Andre personalkostnader	4 300	8 118
Sum	11 957 514	8 683 107

Selskapet har i 2020 sysselsatt 9 årsverk.

Pensjonsforpliktelser

Fiskere har ikke obligatorisk pensjonsforpliktelse for lottinntekt, men omfattes av Lov om pensjonstrygd for fiskere. Selskapet omfattes av reglene om obligatorisk tjenestepensjon for utbetalt hyre. Selskapets pensjonsordninger tilfredsstiller kravene i lov om obligatorisk tjenestepensjon..

Daglig leder har ikke mottatt lønn i 2020. Det er heller ikke utbetalt styregodtgjørelse i 2020.

Revisor

Kostnadsført revisjonshonorar for 2020 utgjør kr 56 000.

I tillegg kommer honorar for andre utarbeidelse av regnskap og ligningspapir med kr 16 900.

Note 2 Aksjonærer

Aksjekapitalen i Bergtun Fiskeriselskap AS pr. 31.12 består av:

	Antall	Pålydende	Bokført
Ordinære aksjer	1 000	1 000,0	1 000 000
Sum	1 000		1 000 000

Eierstruktur

De største aksjonærene i % pr. 31.12 var:

	Ordinære	Eierandel	Stemmeandel
Tor Hugo Bergtun	375	37,5	37,5
Tor Ketil Bergtun	375	37,5	37,5
Rofisk AS	250	25,0	25,0
Totalt antall aksjer	1 000	100,0	100,0

Aksjer og opsjoner eiet av medlemmer i styret og daglig leder:

Navn	Verv	Ordinære
Tor Ketil Bergtun	Styreleder/daglig leder	375
Tor Hugo Bergtun	styremedlem	375
Totalt antall aksjer		750



Bergtun Fiskeriselskap AS

Årsregnskap 2020

Noter

Note 3 Egenkapital

	Aksjekapital	Overkurs	Annen EK	Sum egenkapital
Egenkapital Pr. 01.01.2020	1 000 000	1 999 698	8 380 319	11 380 017
Årets resultat			338 737	338 737
Pr. 31.12.2020	1 000 000	1 999 698	8 719 056	11 718 754

Note 4 Skatt

Årets skattekostnad	2020	2019
Resultatført skatt på ordinært resultat:		
Betalbar skatt	0	0
Endring i utsatt skatt	109 221	-259 080
Skattekostnad ordinært resultat	109 221	-259 080

Skattepliktig inntekt:		
Ordinært resultat før skatt	447 958	-1 225 411
Permanente forskjeller	48 504	47 774
Endring i midlertidige forskjeller	-448 083	1 262 949
Anvendelse av fremførbart underskudd	-48 380	-85 312
Skattepliktig inntekt	0	0

Betalbar skatt i balansen:		
Betalbar skatt på årets resultat	0	0
Sum betalbar skatt i balansen	0	0

Skatteeffekten av midlertidige forskjeller og underskudd til fremføring som har gitt opphav til utsatt skatt og utsatte skattefordeler, spesifisert på typer av midlertidige forskjeller

	2020	2019	Endring
Varige driftsmidler	34 508 944	33 352 860	-1 156 085
Gevinst – og tapskonto	2 831 993	3 539 995	708 002
Sum	37 340 937	36 892 855	-448 083
Akkumulert fremførbart underskudd	-35 116 536	-35 164 916	-48 380
Grunnlag for utsatt skatt	2 224 402	1 727 939	-496 462
Utsatt skatt (22 %)	489 368	380 147	-109 222

**Bergtun Fiskeriselskap AS**

Årsregnskap 2020

Noter**Note 5 Anleggsmidler**

	Bygning og tomt	Maskiner og anlegg	Rettigheter	Strukturkvot er
Anskaffelseskost pr. 01.01.20		5 220 231	31 079 450	56 900 000
+ Tilgang kjøpte driftsmidler	3 485 784	722 692		
- Avgang i året				
= Anskaffelseskost 31.12.20	3 485 784	5 942 923	31 079 450	56 900 000
Av- og nedskrivninger pr. 01.01.20		1 792 377	1 296 304	17 921 500
+ Årets ordinære avskrivninger		625 000		4 093 000
= Av- og nedskrivninger pr. 31.12.20		2 417 377	1 296 304	22 014 500
= Bokført verdi 31.12.20	3 485 784	3 525 546	29 783 146	34 885 500
Økonomisk levetid	0 år	5-12 år	0 år	0-20 år
		Fartøy	Anlegg u/utførelse	Sum
Anskaffelseskost pr. 01.01.20		61 234 121	1 523 288	155 957 090
+ Tilgang kjøpte driftsmidler		14 402 536	66 300	18 677 313
- Avgang i året			1 523 288	1 523 288
= Anskaffelseskost 31.12.20		75 636 657	66 300	173 111 114
Av- og nedskrivninger pr. 01.01.20		24 242 221		45 252 402
+ Årets ordinære avskrivninger		2 593 000		7 311 000
= Av- og nedskrivninger pr. 31.12.20		26 835 221		52 563 402
= Bokført verdi 31.12.20		48 801 436	66 300	120 547 712
Økonomisk levetid		25 år	0 år	



Bergtun Fiskeriselskap AS

Årsregnskap 2020

Noter

Note 6 Pantstillelser og garantier

	31.12.2020	31.12.2019
Pantsikret gjeld, pantstillelser og garantier		
Langsiktig gjeld til kredittinstitusjoner	98 161 045	93 810 861
Sum	98 161 045	93 810 861

Regnskapsført verdi av pantsikrede eiendeler

Fartøy	48 801 436	38 515 188
Kvoter	64 668 646	68 761 646
Maskiner og anlegg	2 880 429	3 427 853
Varelager	436 402	108 144
Kundefordringer, factoringavtale	235 580	415 884
Sum	117 022 493	111 228 716

Andel av langsiktig gjeld som forfaller etter 5 år	63 845 297	29 811 780
---	-------------------	-------------------

Note 7 Bankinnskudd

Av totale bankinnskudd er kr 579 796 bundet til skyldig skattetrekk.

Note 8 Lån til nærstående parter

Rofisk AS har ytt selskapet et lån som pr 31.12.2020 utgjør kr 7 326 313. I 2020 er lånet renteberegnet med kr 279 126.

Tor Ketil Bergtun har ytt selskapet et lån som pr 31.12.2020 utgjør kr 3 305 846. Det beregnes ikke renter av lånet.

Note 9 Varer

Varelager	2020	2019
Beholdning av drivstoff per 31.12	436 402	108 144
Sum varelager	436 402	108 144

Av samlet varelagerverdi for Bergtun Fiskeriselskap AS pr. 31.12.2020 er kr. 436 402 vurdert til anskaffelseskost.