



ÅRSREGNSKAPET FOR REGNSKAPSÅRET 2024 - GENERELL INFORMASJON

Enheten

Organisasjonsnummer:	933 988 619
Organisasjonsform:	Aksjeselskap
Foretaksnavn:	YETI INVEST AS
Forretningsadresse:	Sondrevegen 9 0378 OSLO

Regnskapsår

Årsregnskapets periode:	01.06.2024 - 31.12.2024
-------------------------	-------------------------

Konsern

Morselskap i konsern:	Ja
Konsernregnskap lagt ved:	Nei

Regnskapsregler

Regler for små foretak benyttet:	Ja
Benyttet ved utarbeidelsen av årsregnskapet til selskapet:	Regnskapslovens alminnelige regler

Årsregnskapet fastsatt av kompetent organ

Bekreftet av representant for selskapet:	Frode Kristian Danielsen
Dato for fastsettelse av årsregnskapet:	16.05.2025

Grunnlag for avgivelse

År 2024: Årsregnskapet er elektronisk innlevert
År 2023: Tall er hentet fra elektronisk innlevert årsregnskap fra 2024

Det er ikke krav til at årsregnskapet m.v. som sendes til Regnskapsregisteret er undertegnet. Kontrollen på at dette er utført ligger hos revisor/enhetens øverste organ. Sikkerheten ivaretas ved at innsender har rolle/rettighet for innsending av årsregnskapet via Altinn, og ved at det bekreftes at årsregnskapet er fastsatt av kompetent organ.

Brønnøysundregistrene, 31.07.2025



Resultatregnskap

Beløp i: NOK	Note	2024	2023
RESULTATREGNSKAP			
Kostnader			
Lønnskostnad	1		
Annen driftskostnad		226 053	
Sum kostnader		226 053	
Driftsresultat		-226 053	
Netto finans			
Resultat før skattekostnad		-226 053	0
Skattekostnad på resultat	2		
Årsresultat		-226 053	0
Årsresultat etter minoritetsinteresser		-226 053	
Totalresultat		-226 053	
Overføringer og disponeringer			
Udekket tap		-226 053	
Sum overføringer og disponeringer	3	-226 053	



Balanse

Beløp i: NOK	Note	2024	2023
BALANSE - EIENDELER			
Anleggsmidler			
Immaterielle eiendeler			
Utsatt skattefordel	2		
Finansielle anleggsmidler			
Investering i datterselskap		12 000 000	
Lån til foretak i samme konsern	4	14 238 150	
Sum finansielle anleggsmidler		26 238 150	
Sum anleggsmidler		26 238 150	0
Omløpsmidler			
Varer			
Fordringer			
Kundefordringer	4		
Andre kortsiktige fordringer	4		
Konsernfordringer	4		
Bankinnskudd, kontanter og lignende			
Bankinnskudd, kontanter o.l.		837 426	
Sum bankinnskudd, kontanter og lignende		837 426	
Sum omløpsmidler		837 426	0
SUM EIENDELER		27 075 576	0
BALANSE - EGENKAPITAL OG GJELD			
Egenkapital			
Innskutt egenkapital			
Aksjekapital	3, 5	2 970 000	
Beholdning av egne aksjer	5		
Overkurs	3	22 530 000	



Balanse

Beløp i: NOK	Note	2024	2023
Ikke registrert kapitalforhøyelse	3	1 795 744	
Sum innskutt egenkapital		27 295 744	
Opptjent egenkapital			
Udekket tap	3	226 053	
Sum opptjent egenkapital		-226 053	
Sum egenkapital	3	27 069 692	0
Gjeld			
Langsiktig gjeld			
Utsatt skatt	2		
Annen langsiktig gjeld			
Gjeld til kredittinstitusjoner	4		
Langsiktig konserngjeld	4		
Sum langsiktig gjeld		0	0
Kortsiktig gjeld			
Leverandørgjeld		5 784	
Betalbar skatt	2		
Annen kortsiktig gjeld		100	
Sum kortsiktig gjeld		5 884	
Sum gjeld		5 884	0
SUM EGENKAPITAL OG GJELD		27 075 576	0



Brønnøysundregistrene

ÅRSREGNSKAP FOR REGNSKAPSÅRET 2024 - GENERELL INFORMASJON

Journalnummer: 2025 717768

Enheten

Organisasjonsnummer: 933 988 619
Organisasjonsform: Aksjeselskap
Foretaksnavn: YETI INVEST AS
Forretningsadresse: Sondrevegen 9
0378 OSLO

Regnskapsår

Årsregnskapets periode: 01.06.2024 - 31.12.2024

Konsern

Morselskap i konsern: Ja
Konsernregnskap lagt ved: Nei

Regnskapsregler

Regler for små foretak benyttet: Ja
Benyttet ved utarbeidelsen av
årsregnskapet til selskapet: Regnskapslovens alminnelige regler

Årsregnskapet fastsatt av kompetent organ

Bekreftet av representant for selskapet: Frode Kristian Danielsen
Dato for fastsettelse av årsregnskapet: 16.05.2025

Revisjon

Selskapet har besluttet at årsregnskapet
ikke skal revideres: Ja
Årsregnskapet er utarbeidet av ekstern
autorisert regnskapsfører: Ja
Ekstern autorisert regnskapsfører har i
løpet av regnskapsåret bistått ved den
løpende regnskapsføringen eller utført
andre tjenester for selskapet enn å
utarbeide årsregnskapet: Ja

Grunnlag for avgivelse

År 2024: Årsregnskap er elektronisk innlevert.
År 2023: Tall er hentet fra elektronisk innlevert årsregnskap fra 2024.

Det er ikke krav til at årsregnskapet m.v. som sendes til Regnskapsregisteret er undertegnet. Kontrollen på at dette er utført ligger hos revisor/enhetens øverste organ. Sikkerheten ivaretas ved at innsender har rolle/rettighet for innsending av årsregnskapet via Altinn, og ved at det bekreftes at årsregnskapet er fastsatt av kompetent organ.

Brønnøysundregistrene, 30.07.2025

Brønnøysundregistrene
Postadresse: Postboks 900, 8910 Brønnøysund
Telefon: 75 00 75 00
E-post: firmapost@brreg.no Internett: www.brreg.no
Organisasjonsnummer: 974 760 673



Organisasjonsnr: 933 988 619
YETI INVEST AS

RESULTATREGNSKAP

Beløp i: NOK	Note	2024	2023
RESULTATREGNSKAP			
Kostnader			
Lønnskostnad	1		
Annen driftskostnad		226 053	
Sum kostnader		226 053	
Driftsresultat		-226 053	
Netto finans			
Resultat før skattekostnad		-226 053	0
Skattekostnad på resultat	2		
Årsresultat		-226 053	0
Årsresultat etter minoritetsinteresser		-226 053	
Totalresultat		-226 053	
Overføringer og disponeringer			
Udekket tap		-226 053	
Sum overføringer og disponeringer	3	-226 053	



Organisasjonsnr: 933 988 619
YETI INVEST AS

BALANSE

Beløp i: NOK Note 2024 2023

BALANSE - EIENDELER

Anleggsmidler

Immaterielle eiendeler

Utsatt skattefordel 2

Finansielle anleggsmidler

Investering i datterselskap 12 000 000

Lån til foretak i samme
konsern 4 14 238 150

Sum finansielle
anleggsmidler 26 238 150

Sum anleggsmidler 26 238 150

0

Omløpsmidler

Varer

Fordringer

Kundefordringer 4

Andre kortsiktige
fordringer 4

Konsernfordringer 4

Bankinnskudd, kontanter og lignende

Bankinnskudd, kontanter o.
l. 837 426

Sum bankinnskudd,
kontanter og lignende 837 426

Sum omløpsmidler 837 426

0

SUM EIENDELER 27 075 576

0

BALANSE - EGENKAPITAL OG GJELD

Egenkapital

Innskutt egenkapital

Aksjekapital 3, 5 2 970 000

Beholdning av egne aksjer 5

Overkurs 3 22 530 000

Ikke registrert
kapitalforhøyelse 3 1 795 744

Sum innskutt egenkapital 27 295 744

Opptjent egenkapital

Udekket tap 3 226 053



Sum opptjent egenkapital		-226 053	
Sum egenkapital	3	27 069 692	0
Gjeld			
Langsiktig gjeld			
Utsatt skatt	2		
Annen langsiktig gjeld			
Gjeld til			
kredittinstitusjoner	4		
Langsiktig konserngjeld	4		
Sum langsiktig gjeld		0	0
Kortsiktig gjeld			
Leverandørgjeld		5 784	
Betalbar skatt	2		
Annen kortsiktig gjeld		100	
Sum kortsiktig gjeld		5 884	
Sum gjeld		5 884	0
SUM EGENKAPITAL OG GJELD		27 075 576	0



Organisasjonsnr: 933 988 619
YETI INVEST AS

NOTEOPPLYSNINGER - SELSKAP - alle poster oppgitt i hele tall

Note

Antall årsverk i regnskapsåret
0.00

Sum Beløp

Balanseført verdi 31.12. Varige driftsmidler Immaterielle eiend.

Konsernregnskap

Morselskapet sitt navn

Forretningskontor for morselskapet

Begrunnelse for at datterselskap er utelatt fra konsolideringen

Samlet beløp - tilknyttet selskap Årets Fjorårets

Samlet beløp - foretak i samme konsern Årets Fjorårets


Samlet beløp - foretak i samme konsern Årets Fjorårets


Samlet beløp - felles kontrollert virksomhet Årets Fjorårets


Pantstillelse Beløp

Beholdning av egne aksjer Antall Pålydende Andel av aksjek.



 BankID Signing
Frode Kristian Danielsen
2025-05-06

 BankID Signing
Frank Vikingstad
2025-05-06

 BankID Signing
Christoffer Vikersveen Herheim
2025-05-08

Årsregnskap

2024

YETI INVEST AS

Org.nr.:933 988 619

Resultatregnskap
Balanse
Noter

Utarbeidet av:
Sparebank 1 Regnskapshuset Nord-Norge AS

SpareBank 1
REGNSKAPSHUSET



RESULTATREGNSKAP

YETI INVEST AS

DRIFTSINNEKTER OG DRIFTSKOSTNADER	Note	2024	2023
Annen driftskostnad		226 053	0
Sum driftskostnader		226 053	0
Driftsresultat		-226 053	0
FINANSINNEKTER OG FINANSKOSTNADER			
Resultat før skattekostnad		-226 053	0
Årsresultat		-226 053	0
OVERFØRINGER			
Overført til udekket tap		226 053	0
Sum overføringer	3	-226 053	0



BALANSE

YETI INVEST AS

EIENDELER	Note	2024	2023
ANLEGGSMIDLER			
IMMATERIELLE EIENDELER			
FINANSIELLE ANLEGGSMIDLER			
Investeringer i datterselskap		12 000 000	0
Lån til foretak i samme konsern	4	14 238 150	0
Sum finansielle anleggsmidler		26 238 150	0
Sum anleggsmidler		26 238 150	0
OMLØPSMIDLER			
FORDRINGER			
Bankinnskudd, kontanter o.l.		837 426	0
Sum omløpsmidler		837 426	0
Sum eiendeler		27 075 576	0



BALANSE

YETI INVEST AS

EGENKAPITAL OG GJELD	Note	2024	2023
EGENKAPITAL			
INNSKUTT EGENKAPITAL			
Aksjekapital	3, 5	2 970 000	0
Overkurs	3	22 530 000	0
Innbetalt, ikke registrert kapital	3	1 795 744	0
Sum innskutt egenkapital		27 295 744	0
OPPTJENT EGENKAPITAL			
Udekket tap	3	-226 053	0
Sum opptjent egenkapital		-226 053	0
Sum egenkapital	3	27 069 692	0
GJELD			
KORTSIKTIG GJELD			
Leverandørgjeld		5 784	0
Annen kortsiktig gjeld		100	0
Sum kortsiktig gjeld		5 884	0
Sum gjeld		5 884	0
Sum egenkapital og gjeld		27 075 576	0

06.05.2025
Styret i Yeti Invest AS

Frank Vikingstad
styreleder

Christoffer Vikersveen Herheim
styremedlem

Frode Kristian Danielsen
styremedlem

**Regnskapsprinsipper**

Årsregnskapet er satt opp i samsvar med regnskapsloven og NRS 8 - God regnskapsskikk for små foretak.

VALUTA

Pengeposter i utenlandsk valuta vurderes iht. kursen ved regnskapsårets slutt.

SKATT

Skattekostnaden i resultatregnskapet omfatter både periodens betalbare skatt og endring i utsatt skatt. Selskapet driver finansiell virksomhet og har en skattesats for alminnelig inntekt på 25 %. Utsatt skatt er beregnet med 25 % på grunnlag av de midlertidige forskjeller som eksisterer mellom regnskapsmessige og skattemessige verdier, samt ligningsmessig underskudd til fremføring ved utgangen av regnskapsåret. Skatteøkende og skattereduserende midlertidige forskjeller som reverserer eller kan reverseres i samme periode er utlignet og nettoført.

KLASSIFISERING OG VURDERING AV OMLØPSMIDLER OG GJELD

Omløpsmidler og kortsiktig gjeld omfatter normalt poster som forfaller til betaling innen ett år etter balansedagen, samt poster som knytter seg til varekretsløpet. Omløpsmidler vurderes til laveste verdi av anskaffelseskost og virkelig verdi.

Langsiktig gjeld bokføres til nominell verdi på etableringstidspunktet redusert med tilbakebetalte avdrag. Kortsiktig gjeld bokføres til nominell verdi på etableringstidspunktet.

AKSJER I DATTERSELSKAP

Investeringer i datterselskap er vurdert etter kostmetoden ettersom konsernet samlet ikke overstiger grensen for små foretak.

Note 1 Lønnskostnader

Yeti Invest AS har ikke hatt lønns- eller personalkostnader i 2024 og det foreligger heller ingen slike forpliktelser. Selskapet har ingen ansatte.

**YETI INVEST AS****NOTER TIL REGNSKAP****Note 2 Skatt**

Årets skattekostnad	2024	2023
Resultatført skatt på ordinært resultat:		
Betalbar skatt	0	0
Endring i utsatt skattefordel	0	0
Skattekostnad ordinært resultat	0	0
Skattepliktig inntekt:		
Resultat før skatt	-226 053	0
Permanente forskjeller	0	0
Skattepliktig inntekt	-226 053	0
Betalbar skatt i balansen:		
Betalbar skatt på årets resultat	0	0
Sum betalbar skatt i balansen	0	0

Skatteeffekten av midlertidige forskjeller og underskudd til fremføring som har gitt opphav til utsatt skatt og utsatte skattefordeler, spesifisert på typer av midlertidige forskjeller

	2024	2023	Endring
Akkumulert fremførbart underskudd	-226 053	0	226 053
Inngår ikke i beregningen av utsatt skatt	226 053	0	-226 053
Utsatt skattefordel / skatt (25 %)	0	0	0

I henhold til God regnskapsskikk for små foretak balanseføres ikke utsatt skattefordel.

Note 3 Egenkapital

	Aksjekapital	Overkurs	Ikke registrert kapital	Annen egenkapital/ udekket tap(-)	Sum egenkapital
Stiftelse/emisjon	2 970 000	22 530 000	1 795 744	0	27 295 744
Årets resultat				-226 053	-226 053
Pr 31.12.2024	2 970 000	22 530 000	1 795 744	-226 053	27 069 692

**YETI INVEST AS****NOTER TIL REGNSKAP****Note 4 Mellomværende med selskap i samme konsern**

	2024	2023
Fordringer		
Lån til foretak i samme konsern	14 238 150	0
Sum	14 238 150	0

Lånet er et konvertibelt lån gitt til datterselskap Yeti Move AS. Av dette beløpet ble kr. 8.000.003,50 omgjort til egenkapital i januar 2025, herav aksjekapital kr. 253.325,00 og overkurs kr. 7.746.678,50.

**YETI INVEST AS****NOTER TIL REGNSKAP****Note 5 Aksjonærer****AKSJEKAPITALEN I YETI INVEST AS PR. 31.12 BESTÅR AV:**

	Antall	Pålydende	Bokført
Ordinære aksjer	3 000 000	1,0	3 000 000
Sum	3 000 000		3 000 000

EIERSTRUKTUR

Aksjonærer i % pr. 31.12:

	Ordinære	Eierandel	Stemmeandel
Vikingstad Invest AS	588 235	19,6	19,6
Fonheim AS	352 941	11,8	11,8
Nordvegen Invest Iii AS	294 118	9,8	9,8
Nyhavn Salteri AS	294 118	9,8	9,8
Vilhelmsen AS	294 118	9,8	9,8
Lindegaard Holding AS	235 294	7,8	7,8
Bommegrinda AS	176 470	5,9	5,9
JBP Holding BV	176 470	5,9	5,9
Sofora AS	176 470	5,9	5,9
Seeds Invest AS	117 647	3,9	3,9
Banana Stand AS	58 824	2,0	2,0
Hoke AS	58 824	2,0	2,0
Subito Holding AS	58 824	2,0	2,0
Tuv Capital AS	58 824	2,0	2,0
Celo Industries AS	35 294	1,2	1,2
Natter AS	23 529	0,8	0,8
Totalt antall aksjer	3 000 000	100,0	100,0