



ÅRSREGNSKAPET FOR REGNSKAPSÅRET 2020 - GENERELL INFORMASJON

Enheten

Organisasjonsnummer: 914 737 613
Organisasjonsform: Aksjeselskap
Foretaksnavn: HAUG OG RUUD VVS AS
Forretningsadresse: Oskar Skoglyns veg 2
2619 LILLEHAMMER

Regnskapsår

Årsregnskapets periode: 01.01.2020 - 31.12.2020

Konsern

Morselskap i konsern: Nei

Regnskapsregler

Regler for små foretak benyttet: Ja
Benyttet ved utarbeidelsen av årsregnskapet til selskapet: Regnskapslovens alminnelige regler

Årsregnskapet fastsatt av kompetent organ

Bekreftet av representant for selskapet: Sigbjørn Dalseghagen
Dato for fastsettelse av årsregnskapet: 01.03.2021

Grunnlag for avgivelse

År 2020: Årsregnskapet er elektronisk innlevert
År 2019: Tall er hentet fra elektronisk innlevert årsregnskap fra 2020

Det er ikke krav til at årsregnskapet m.v. som sendes til Regnskapsregisteret er undertegnet. Kontrollen på at dette er utført ligger hos revisor/enhetens øverste organ. Sikkerheten ivaretas ved at innsender har rolle/rettighet for innsending av årsregnskapet via Altinn, og ved at det bekreftes at årsregnskapet er fastsatt av kompetent organ.

Brønnøysundregistrene, 31.07.2022



Resultatregnskap

Beløp i: NOK	Note	2020	2019
RESULTATREGNSKAP			
Inntekter			
Salgsinntekt	11	66 993 656	76 148 564
Annen driftsinntekt		265 843	722 637
Sum inntekter		67 259 499	76 871 201
Kostnader			
Endring i beholdning av varer under tilvirkning og ferdig tilvirkede varer		-120 000	-185 000
Varekostnad		35 132 955	41 399 463
Lønnskostnad	2	19 854 248	20 936 207
Avskrivning på varige driftsmidler og immaterielle eiendeler	3	700 355	503 817
Annen driftskostnad	2,10	7 211 407	8 047 996
Sum kostnader		62 778 965	70 702 483
Driftsresultat		4 480 534	6 168 718
Finansinntekter og finanskostnader			
Annen renteinntekt		22 149	228 354
Annen finansinntekt		63 187	139 904
Sum finansinntekter		85 336	368 258
Annen rentekostnad		329 443	177 053
Annen finanskostnad		17 232	
Sum finanskostnader		346 675	177 053
Netto finans		-261 339	191 205
Ordinært resultat før skattekostnad		4 219 195	6 359 923
Skattekostnad på ordinært resultat		928 741	1 380 813
Ordinært resultat etter skattekostnad		3 290 454	4 979 110
Årsresultat		3 290 454	4 979 110
Overføringer og disponeringer			
Ordinært utbytte			2 000 000



Resultatregnskap

Beløp i: NOK	Note	2020	2019
Avsatt til annen egenkapital		3 290 455	2 979 109
Sum overføringer og disponeringer		3 290 455	4 979 109



Balanse

Beløp i: NOK	Note	2020	2019
BALANSE - EIENDELER			
Anleggsmidler			
Immaterielle eiendeler			
Konsesjoner, patenter, lisenser, varemerker og lignende rettigheter			1 600
Sum immaterielle eiendeler			1 600
Varige driftsmidler			
Driftsløsøre, inventar, verktøy, kontormaskiner og lignende	3	1 875 000	2 533 800
Sum varige driftsmidler		1 875 000	2 533 800
Finansielle anleggsmidler			
Investering i datterselskap			1 000 000
Investeringer i tilknyttet selskap		1 000 000	
Andre fordringer		107 517	143 931
Sum finansielle anleggsmidler		1 107 517	1 143 931
Sum anleggsmidler		2 982 517	3 679 331
Omløpsmidler			
Varer			
Varer		600 000	480 000
Sum varer		600 000	480 000
Fordringer			
Kundefordringer	7,8,10	15 224 773	12 090 433
Andre fordringer		8 942 547	1 152 075
Sum fordringer		24 167 320	13 242 508
Bankinnskudd, kontanter og lignende			
Bankinnskudd, kontanter og lignende		870 876	8 660 984
Sum bankinnskudd, kontanter og lignende		870 876	8 660 984
Sum omløpsmidler		25 638 196	22 383 492
SUM EIENDELER		28 620 713	26 062 823



Balanse

Beløp i: NOK	Note	2020	2019
BALANSE - EGENKAPITAL OG GJELD			
Egenkapital			
Innskutt egenkapital			
Selskapskapital	4,5	200 000	200 000
Overkurs		4 176 000	4 176 000
Sum innskutt egenkapital		4 376 000	4 376 000
Opptjent egenkapital			
Annen egenkapital	5	7 094 797	3 804 342
Sum opptjent egenkapital		7 094 797	3 804 342
Sum egenkapital		11 470 797	8 180 342
Gjeld			
Langsiktig gjeld			
Utsatt skatt	6	824 806	160 827
Sum avsetninger for forpliktelser		824 806	160 827
Annen langsiktig gjeld			
Gjeld til kredittinstitusjoner			1 564 811
Sum annen langsiktig gjeld			1 564 811
Sum langsiktig gjeld		824 806	1 725 638
Kortsiktig gjeld			
Leverandørgjeld		6 526 314	4 055 459
Betalbar skatt	6	264 762	1 263 047
Skyldige offentlige avgifter		3 772 792	3 135 591
Annen kortsiktig gjeld		5 761 242	7 702 745
Sum kortsiktig gjeld		16 325 110	16 156 842
Sum gjeld		17 149 916	17 882 480
SUM EGENKAPITAL OG GJELD		28 620 713	26 062 822



Brønnøysundregistrene

ÅRSREGNSKAP FOR REGNSKAPSÅRET 2020 - GENERELL INFORMASJON

Journalnummer: 2021 163880

Enheten

Organisasjonsnummer: 914 737 613
Organisasjonsform: Aksjeselskap
Foretaksnavn: HAUG OG RUUD VVS AS
Forretningsadresse: Oskar Skoglyns veg 2
2619 LILLEHAMMER

Regnskapsår

Årsregnskapets periode: 01.01.2020 - 31.12.2020

Konsern

Morselskap i konsern: Nei

Regnskapsregler

Regler for små foretak benyttet: Ja
Benyttet ved utarbeidelsen av
årsregnskapet til selskapet: Regnskapslovens alminnelige regler

Årsregnskapet fastsatt av kompetent organ

Bekreftet av representant for selskapet: Sigbjørn Dalseghagen
Dato for fastsettelse av årsregnskapet: 01.03.2021

Grunnlag for avgivelse

År 2020: Årsregnskap er elektronisk innlevert.
År 2019: Tall er hentet fra elektronisk innlevert årsregnskap fra 2020.

Det er ikke krav til at årsregnskapet m.v. som sendes til Regnskapsregisteret er undertegnet. Kontrollen på at dette er utført ligger hos revisor/enhetens øverste organ. Sikkerheten ivaretas ved at innsender har rolle/rettighet for innsending av årsregnskapet via Altinn, og ved at det bekreftes at årsregnskapet er fastsatt av kompetent organ.

Brønnøysundregistrene, 23.03.2021

Brønnøysundregistrene

Postadresse: Postboks 900, 8910 Brønnøysund
Telefoner: Opplysningstelefonen 75 00 75 00 Administrasjonen 75 00 75 09 Telefaks 75 00 75 05
E-post: fimapost@brreg.no Internett: www.brreg.no
Organisasjonsnummer: 974 760 673



Organisasjonsnr: 914 737 613
HAUG OG RUUD VVS AS

RESULTATREGNSKAP

Beløp i: NOK	Note	2020	2019
RESULTATREGNSKAP			
Inntekter			
Salgsinntekt	11	66 993 656	76 148 564
Annen driftsinntekt		265 843	722 637
Sum inntekter		67 259 499	76 871 201
Kostnader			
Endring i beholdning av varer under tilvirkning og ferdig tilvirkede varer		-120 000	-185 000
Varekostnad		35 132 955	41 399 463
Lønnskostnad	2	19 854 248	20 936 207
Avskrivning på varige driftsmidler og immaterielle eiendeler	3	700 355	503 817
Annen driftskostnad	2,10	7 211 407	8 047 996
Sum kostnader		62 778 965	70 702 483
Driftsresultat		4 480 534	6 168 718
Finansinntekter og finanskostnader			
Annen renteinntekt		22 149	228 354
Annen finansinntekt		63 187	139 904
Sum finansinntekter		85 336	368 258
Annen rentekostnad		329 443	177 053
Annen finanskostnad		17 232	
Sum finanskostnader		346 675	177 053
Netto finans		-261 339	191 205
Ordinært resultat før skattekostnad			
Skattekostnad på ordinært resultat		928 741	1 380 813
Ordinært resultat etter skattekostnad		3 290 454	4 979 110
Årsresultat		3 290 454	4 979 110
Overføringer og disponeringer			
Ordinært utbytte			2 000 000
Avsatt til annen egenkapital		3 290 455	2 979 109
Sum overføringer og disponeringer		3 290 455	4 979 109



Organisasjonsnr: 914 737 613
HAUG OG RUUD VVS AS

BALANSE

Beløp i: NOK	Note	2020	2019
BALANSE - EIENDELER			
Anleggsmidler			
Immaterielle eiendeler			
Konsesjoner, patenter, lisenser, varemerker og lignende rettigheter			1 600
Sum immaterielle eiendeler			1 600
Varige driftsmidler			
Driftsløsøre, inventar, verktøy, kontormaskiner og lignende	3	1 875 000	2 533 800
Sum varige driftsmidler		1 875 000	2 533 800
Finansielle anleggsmidler			
Investering i datterselskap			1 000 000
Investeringer i tilknyttet selskap		1 000 000	
Andre fordringer		107 517	143 931
Sum finansielle anleggsmidler		1 107 517	1 143 931
Sum anleggsmidler		2 982 517	3 679 331
Omløpsmidler			
Varer			
Varer		600 000	480 000
Sum varer		600 000	480 000
Fordringer			
Kundefordringer	7, 8, 10	15 224 773	12 090 433
Andre fordringer		8 942 547	1 152 075
Sum fordringer		24 167 320	13 242 508
Bankinnskudd, kontanter og lignende			
Bankinnskudd, kontanter og lignende		870 876	8 660 984
Sum bankinnskudd, kontanter og lignende		870 876	8 660 984
Sum omløpsmidler		25 638 196	22 383 492
SUM EIENDELER		28 620 713	26 062 823
BALANSE - EGENKAPITAL OG GJELD			



Egenkapital			
Innskutt egenkapital			
Selskapskapital	4,5	200 000	200 000
Overkurs		4 176 000	4 176 000
Sum innskutt egenkapital		4 376 000	4 376 000
Opptjent egenkapital			
Annen egenkapital	5	7 094 797	3 804 342
Sum opptjent egenkapital		7 094 797	3 804 342
Sum egenkapital		11 470 797	8 180 342
Gjeld			
Langsiktig gjeld			
Utsatt skatt	6	824 806	160 827
Sum avsetninger for forpliktelse		824 806	160 827
Annen langsiktig gjeld			
Gjeld til kredittinstitusjoner			1 564 811
Sum annen langsiktig gjeld			1 564 811
Sum langsiktig gjeld		824 806	1 725 638
Kortsiktig gjeld			
Leverandørgjeld		6 526 314	4 055 459
Betalbar skatt	6	264 762	1 263 047
Skyldige offentlige avgifter		3 772 792	3 135 591
Annen kortsiktig gjeld		5 761 242	7 702 745
Sum kortsiktig gjeld		16 325 110	16 156 842
Sum gjeld		17 149 916	17 882 480
SUM EGENKAPITAL OG GJELD		28 620 713	26 062 822



Organisasjonsnr: 914 737 613
HAUG OG RUUD VVS AS

NOTEOPPLYSNINGER - SELSKAP - alle poster oppgitt i hele tall

Note

Regnskapsprinsipper

Årsregnskapet er satt opp etter regnskapsloven. Regnskapsreglene for små foretak er fulgt.

Note

4

Antall aksjer og aksjeeiere

<u>Aksjeklasse</u>	<u>Ant. aksjer</u>	<u>Pålydende</u>	<u>Bokført verdi</u>
Ordinære aksjer	2000.00	100.00	200000.00

<u>Aksjeeiere - fritekst</u>	<u>Antall</u>	<u>Eierandel</u>	<u>Aksjeklasse</u>
Instalco AB	2000.00	100.00%	Ordinære aksjer

<u>Sum</u>	<u>Sum antall</u>	<u>Sum eierandel</u>
	2000.00	100.00%

Note

Ytelser til ledende personer

Er det gitt ytelser til ledende person: Nei

Ytelser til daglig leder

<u>Ytelser</u>	<u>Lønn</u>	<u>Pensj.forpl.</u>	<u>Andre godtgj.</u>
----------------	-------------	---------------------	----------------------

Note

Antall årsverk i regnskapsåret

Virksomheten har hatt følgende antall årsverk:

30.00

Note

Lån og sikkerhetsstillelse til ledende personer og aksjeeiere

Er det gitt lån eller sikkerhetsstillelse til ledende personer: Nei

Note



Konsern, tilknyttet selskap og datterselskap


Tilknyttet selskap/datterselskap


<u>Navn og adresse</u>	<u>Eierandel</u>	<u>Stemmeandel</u>	<u>Egenkapital</u>	<u>Resultat</u>
Haug og Ruud AS	50.00%	50.00%		





**Årsregnskap
Haug og Ruud VVS AS
2020**


 Legally signed by
Sigbjørn Dalseghagen
01.03.2021


 Legally signed by
Lars Medby
01.03.2021

 Legally signed by
Kåre Henning Åsly
01.03.2021

 Legally signed by
Roger Aksnes
01.03.2021

 Legally signed by
Per Wiking Sjøstrand
01.03.2021

 Legally signed by
Odd Haugen
01.03.2021

 Legally signed by
Per Ingar Haugen
01.03.2021



HAUG OG RUUD VVS AS

914 737 613

RESULTATREGNSKAP FOR PERIODEN 1. JANUAR TIL 31.DESEMBER

	Note	2020	2019
Driftsinntekter			
Salgsinntekt	11	66 993 656	76 148 564
Annen driftsinntekt		265 843	722 637
<i>Sum salgsinntekt</i>		67 259 499	76 871 201
Driftskostnader			
Endring i beholdning av varer		(120 000)	(185 000)
Varekostnad		35 132 955	41 399 463
Lønnskostnad	2	19 854 248	20 936 207
Avskrivning på varige driftsmidler	3	700 355	503 817
Annen driftskostnad	2, 10	7 211 407	8 047 996
<i>Sum driftskostnader</i>		62 778 964	70 702 483
Driftsresultat		4 480 535	6 168 717
Finansinntekter og finanskostnader			
Annen renteinntekt		22 149	228 354
Annen finansinntekt		63 187	139 904
Annen finanskostnad		17 232	0
Annen rentekostnad		329 443	177 053
<i>Netto finanskostnad</i>		(261 339)	191 205
Ordinært resultat før skattekostnad		4 219 196	6 359 922
Skattekostnad på ordinært resultat	6	928 741	1 380 813
Årsresultat		3 290 455	4 979 109
Overføringer			
Avsatt til utbytte	10	0	2 000 000
Overført annen egenkapital	5	3 290 455	2 979 109
<i>Sum overføringer</i>		3 290 455	4 979 109

Side 2



HAUG OG RUUD VVS AS

914 737 613

BALANSE PR. 31. DESEMBER

		2020	2019
Eiendeler			
Anleggsmidler			
Immaterielle eiendeler			
Patenter, lisenser, varemerker og lignende rettigheter		0	1 600
Varige driftsmidler			
Driftsløsøre, inventar, kontormaskiner og lignende	3	1 875 000	2 533 800
Finansielle anleggsmidler			
Investeringer i tilknyttet selskap		1 000 000	1 000 000
Andre fordringer		107 517	143 931
Sum anleggsmidler		2 982 517	3 679 331
Omløpsmidler			
Varer			
		600 000	480 000
Fordringer			
Kundefordringer	7, 8, 10	15 224 773	12 090 433
Andre fordringer		8 942 547	1 152 075
<i>Sum fordringer</i>		24 167 320	13 242 508
Kontanter og bankbeholdning	9	870 876	8 660 984
Sum omløpsmidler		25 638 196	22 383 492
Sum eiendeler		28 620 713	26 062 823



HAUG OG RUUD VVS AS

914 737 613

BALANSE PR. 31. DESEMBER

		2020	2019
Egenkapital og gjeld			
Egenkapital			
Innskutt egenkapital			
Aksjekapital	4, 5	200 000	200 000
Overkurs		4 176 000	4 176 000
<i>Sum innskutt egenkapital</i>		4 376 000	4 376 000
Opptjent egenkapital			
Annen egenkapital	5	7 094 797	3 804 342
Sum egenkapital		11 470 797	8 180 342
Gjeld			
Avsetninger for forpliktelser			
Utsatt skatt	6	824 806	160 827
Annen langsiktig gjeld			
Gjeld til kredittinstitusjoner		0	1 564 811
Kortsiktig gjeld			
Leverandørgjeld		6 526 314	4 055 459
Betalbar skatt	6	264 762	1 263 047
Skyldig offentlige avgifter		3 772 792	3 135 591
Annen kortsiktig gjeld		5 761 242	7 702 745
<i>Sum kortsiktig gjeld</i>		16 325 110	16 156 843
Sum gjeld		17 149 916	17 882 481
Sum egenkapital og gjeld		28 620 713	26 062 823

Lillehammer, 01.03.2021

Roger Aksnes
Styreleder

Odd Haugen
Styremedlem

Lars Medby
Styremedlem

Per Sjøstrand
Styremedlem

Sigbjørn Dalseghagen
Daglig leder og styremedlem

Per Ingar Haugen
Styremedlem

Kåre Henning Åsly
Styremedlem



Note 1 Regnskapsprinsipper

Regnskapet er utarbeidet i henhold til norske regnskapsregler/-standarder.

Driftsinntekter

Inntektsføring ved salg av varer skjer på leveringstidspunktet. Tjenester inntektsføres etter hvert som de leveres. Anleggskontrakter bokføres etter prinsippet om løpende avregning med fortjeneste. For eventuelle tapsbringende prosjekter kostnadsføres det forventede tap i sin helhet.

Klassifisering og generelle regler for vurdering av balanseposter

Omløpsmidler og kortsiktig gjeld omfatter normalt poster som forfaller til betaling innen ett år etter balansedagen, samt poster som knytter seg til varekretsløpet. Øvrige poster er klassifisert som anleggsmiddel/langsiktig gjeld.

Omløpsmidler vurderes til laveste av anskaffelseskost og virkelig verdi. Kortsiktig gjeld balanseføres til nominelt mottatt beløp på etableringstidspunktet.

Anleggsmidler vurderes til anskaffelseskost, men nedskrives til virkelig verdi når verdifallet ikke forventes å være forbigående. Anleggsmidler med begrenset økonomisk levetid nedskrives planmessig. Langsiktig gjeld balanseføres til nominelt mottatt beløp på etableringstidspunktet.

Kundefordringer

Kundefordringer er oppført i balansen til pålydende etter fradrag for avsetning til forventet tap.

Varebeholdninger

Lager av innkjøpte varer er verdsatt til laveste av anskaffelseskost etter FIFO- prinsippet og virkelig verdi. Egentilvirkede ferdigvarer og varer under tilvirkning er vurdert til full tilvirkningskost. Det foretas nedskrivning for påregnelig ukurans.

Varige driftsmidler

Varige driftsmidler balanseføres og avskrives over driftsmidlets levetid dersom de har levetid over 3 år og har en kostpris som overstiger kr 15.000. Direkte vedlikehold av driftsmidler kostnadsføres løpende under driftskostnader, mens påkostninger eller forbedringer tillegges driftsmidlets kostpris og avskrives i takt med driftsmidlet.

Pensjoner

Selskapet har en innskuddsbasert pensjonsordning. Utgifter til pensjoner blir kostnadsført.

Varer i arbeid (prosjekter)

Prosjekter inntektsføres etter løpende avregningsmetode. Inntekter og kostnader i perioden og endringer i estimat føres som driftsinntekter og driftskostnader. Opptjente, ikke fakturerte inntekter vises i balansen som kundefordringer. Forskudd fra kunder vises som kortsiktig gjeld. For prosjekter som antas å gi tap, kostnadsføres hele det beregnede tapet umiddelbart.

Skatt

Skattekostnaden i resultatregnskapet omfatter både periodens betalbare skatt og endring i utsatt skatt. Utsatt skatt er beregnet med 22 % (2019: 22 %) på grunnlag av de midlertidige forskjeller som eksisterer mellom regnskapsmessige og skattemessige verdier, samt ligningsmessig underskudd til fremføring ved utgangen av regnskapsåret. Skatteøkende og skattereduserende midlertidige forskjeller som reverserer eller kan reversere i samme periode er utlignet og nettoført. Utsatt skatt på merverdier i forbindelse med oppkjøp av datterselskap blir ikke utlignet.

Aksjer i datterselskap

Investeringer i datterselskap er vurdert etter kostmetoden. .

Garanti

Det foretas avsetning til garantiansvar for leverte varer og tjenester ut fra kjente garantier og reklamasjoner. Garantiaavsetningen er i balansen oppført under annen kortsiktig gjeld.



Note 2 Lønnskostnader, antall ansatte, godtgjørelser, lån til ansatte m.m.

Lønnskostnader	2020	2019
Lønninger	15 860 109	17 056 380
Arbeidsgiveravgift	2 497 952	2 591 083
Pensjonskostnader	1 294 059	1 024 774
Andre ytelser	202 127	263 970
Sum	19 854 248	20 936 207

Antall sysselsatte årsverk iløpet av regnskapsåret har vært 30 29

Godtgjørelser	Daglig leder	Styret
Lønn	1 130 154	0
Pensjonsutgifter	169 471	0
Annen godtgjørelse	121 284	0

Daglig leder inngår i selskapets pensjonsordning.

Det er ikke tegningsretter eller tilsvarende rettigheter for ansatte og deres tillitsvalgte.

Daglig leder og styret har ikke avtale om sluttvederlag, bonus, aksjebasert avlønning, overskuddsdelinger, eller lignende.

En definert gruppe av konsernets ansatte, daglig leder og eventuelle nøkkelpersoner, er gitt en rett til å kjøpe opsjonsrettigheter i Instalco AB. Innløsningsstidspunktet er satt til perioden 22.05.2023 til 16.06.2023. Mulig arbeidsgiveravgiftforpliktelse ved realisering av opsjonsrettigheten vil da påløpe.

Selskapet er pliktig til å etablere tjenestepensjon for de ansatte etter Lov om obligatorisk tjenestepensjon. Ordningen oppfyller lovkravene

Revisor

Lovpålagt revisjon er kostnadsført med kr 53 938 , skatterådgivning med kr 4 200 og tjenester utenfor revisjon er kostnadsført med kr 4 200. Alle beløp ekskl. MVA.

Note 3 Varige driftsmidler

	Hjemmeside	Inventar og utstyr	Biler og hengere.	Sum
Anskaffelseskost pr 01.01	40 500	411 044	3 168 450	3 619 994
Tilgang kjøpte driftsmidler	0	0	39 955	39 955
Avgang solgte driftsmidler	0	0	0	0
Anskaffelseskost 31.12	40 500	411 044	3 208 405	3 659 949
Akkumulerte avskrivninger 31.12	(40 500)	(331 599)	(1 412 850)	(1 784 949)
Bokført verdi pr. 31.12	0	79 445	1 795 555	1 875 000
Årets avskrivninger	1 600	97 155	601 600	700 355
Avskrivningstid	5 år	3-5 år	5 år	
Årlig kostnad på operasjonell leasing utgjorde for 2020 totalt kr. 417 925.				



Note 4 Aksjekapital og aksjonærinformasjon

Aksjekapital består av:

	Antall	Pålydende	Balanseført
Ordinære aksjer	2 000	100	200 000

Alle aksjene gir samme rettigheter i selskapet,

Oversikten over de største aksjonærene pr. 31.12:

	Ordinære aksjer	Eierandel	Stemmeandel
Instalco AB	2 000	100%	100%

Morselskap i konsernet er Instalco AB,
Konsernregnskap fås utlevert ved å kontakte morselskapet på adresse:
Lilla Bantorget 11, 11123 Stockholm, Sverige

Note 5 Egenkapital

	Aksjekapital	Overkurs	Annen EK	Sum
Egenkapital 01.01	200 000	4 176 000	3 804 342	8 180 342
Årets resultat			3 290 455	3 290 455
Egenkapital pr. 31.12.2020	200 000	4 176 000	7 094 797	11 470 797

Note 6 Skatt

Årets skattekostnad fordeler seg på:

	2020	2019
Betalbar skatt	264 762	1 263 047
Endring i utsatt skatt/Skattefordel	663 979	117 766
Sum skattekostnad	928 741	1 380 813

Beregning av årets skattegrunnlag:

Resultat før skattekostnad	4 219 196	6 359 922
Permanente forskjeller	2 351	(83 501)
Endring i midlertidige forskjeller	(3 018 084)	(535 300)
Årets skattegrunnlag	1 203 462	5 741 121
Beregnet betalbar skatt	264 762	1 263 047
Skattesats	22 %	22 %

Oversikt over midlertidige forskjeller:

	Endring	2020	2019
Fordringer	(435 644)	316 903	(118 741)
Anleggsmidler	159 968	191 281	351 250
Avsetninger etter god regnskapsskikk	(620 000)	(330 000)	(950 000)
Tilvirkingkontrakter	(2 122 409)	3 570 933	1 448 524
Sum	(3 018 084)	3 749 117	731 033
Utsatt skatt / (skattefordel)	663 979	824 806	160 827
Skattesats		22 %	22 %



Note 7 Kundefordringer og tilvirkningskontrakter

Kundefordringene består av:	2020	2019
Kundefordringer	13 387 549	11 923 433
Opptjent ikke fakturert inntekt	1 837 224	167 000
Sum	15 224 773	12 090 433

Løpende prosjekter vurderes etter løpende avregningsmetode, jf. nærmere omtale i regnskapsprinsippnoten.

A konto betalinger og forskudd fra kunder er medtatt som en reduksjonspost i verdien av løpende prosjekter. Dersom mottatte forskudd på det enkelte prosjekt overstiger verdien av løpende prosjekter pr. 31.12, klassifiseres det overskytende som forskudd fra kunder under annen kortsiktig gjeld. Påløpne kostnader er klassifisert som annen kortsiktig gjeld.

Spesifikasjon av løpende prosjekter:	2020	2019
Kontraktinntekter pågående prosjekter	41 114 829	10 492 920
Kontraktskostnader pågående prosjekter	35 603 072	9 044 396
Netto resultatført pågående prosjekter	5 511 757	1 448 524

	2020	2019
Estimert kontraktsfortjeneste	12 328 084	0
Forskudd fra kunder	2 756 719	2 697 500

Note 8 Pantstillelser og garantier

Selskapet har ingen pågående garantier ved årsskiftet knyttet til langsiktige tilvirkningskontrakter.

Det foreligger pant i varelageret for inntil kr 1 000 000

Det foretas avsetning til garantiansvar for leverte varer og tjenester ut fra kjente garantier og reklamasjoner. Avsetningen gjøres mot prosjekt. Det foretas dessuten en avsetning for antatte fremtidige forpliktelser

	2020	2019
Garantiavsetning	330 000	700 000

Gjeld sikret ved pant:	2020	2019
Gjeld til kredittinstitusjoner	0	(1 564 811)
Sum	0	(1 564 811)

Som sikkerhet for factoringavtale med Sparebanken 1 Gudrandsdalen er enkle krav pantsatt for inntil kr. 10 000 000

Pantsatte eiendeler:	2020	2019
Kundefordringer	15 224 773	12 090 433
Driftstilbehør	1 875 000	2 533 800
Varelager	600 000	480 000
Sum	17 699 773	15 104 233

Selskapet har avgitt garantier i forbindelse med enkelte prosjekter. Garantiene dekkes gjennom avtale med banken mot pant i kundefordringer, varer og driftstilbehør.



Note 9 Bankinnskudd

Av selskapets bankinnskudd er kr. 873 429 bundne skattetreksmidler pr 31.12.

Note 10 Transaksjoner med konsernselskaper

Transaksjoner med selskaper i samme konsern	2020	2019
Andre driftskostnader (management fee)	475 089	0
<i>Sum</i>	475 089	0

Andre fordringer til selskap i samme konsern	2020	2019
Fordring knyttet til konsernkontoordning	8 705 767	0
<i>Sum</i>	8 705 767	0

Note 11 Offentlig tilskudd

Haug og Ruud VVS AS har benyttet seg av kompensasjonsordningen del 1 og mottar kr. 153 243 i offentlig tilskudd.



Til generalforsamlingen i Haug og Ruud VVS AS

Grant Thornton
Revisjon AS
Kirkegata 15
0153 Oslo
Org.nr. 987 632 380
T: +47 22 20 04 00
E: grant@no.gt.com

UAVHENGIG REVISORS BERETNING

Uttalelse om revisjonen av årsregnskapet

Konklusjon

Vi har revidert Haug og Ruud VVS AS' årsregnskap som viser et overskudd på NOK 3.290.455. Årsregnskapet består av balanse per 31. desember 2020, resultatregnskap for regnskapsåret avsluttet per denne datoen og noter til årsregnskapet, herunder et sammendrag av viktige regnskapsprinsipper.

Etter vår mening er det medfølgende årsregnskapet avgitt i samsvar med lov og forskrifter og gir et rettviseende bilde av selskapets finansielle stilling per 31. desember 2020, og av dets resultater og kontantstrømmer for regnskapsåret avsluttet per denne datoen i samsvar med regnskapslovens regler og god regnskapskikk i Norge.

Grunnlag for konklusjonen

Vi har gjennomført revisjonen i samsvar med lov, forskrift og god revisjonsskikk i Norge, herunder de internasjonale revisjonsstandardene (ISA-ene). Våre oppgaver og plikter i henhold til disse standardene er beskrevet i Revisors oppgaver og plikter ved revisjon av årsregnskapet. Vi er uavhengige av selskapet slik det kreves i lov og forskrift, og har overholdt våre øvrige etiske forpliktelser i samsvar med disse kravene. Etter vår oppfatning er innhentet revisjonsbevis tilstrekkelig og hensiktsmessig som grunnlag for vår konklusjon.

Øvrig informasjon

Ledelsen er ansvarlig for øvrig informasjon. Øvrig informasjon består av årsberetningen, men inkluderer ikke årsregnskapet og revisjonsberetningen.

Vår uttalelse om revisjonen av årsregnskapet dekker ikke øvrig informasjon, og vi attesterer ikke den øvrige informasjonen.

I forbindelse med revisjonen av årsregnskapet er det vår oppgave å lese øvrig informasjon med det formål å vurdere hvorvidt det foreligger vesentlig inkonsistens mellom øvrig informasjon og årsregnskapet, kunnskap vi har opparbeidet oss under revisjonen, eller hvorvidt den tilsynelatende inneholder vesentlig feilinformasjon. Dersom vi hadde konkludert med at den øvrige informasjonen inneholder vesentlig feilinformasjon er vi pålagt å rapportere det. Vi har ingenting å rapportere i så henseende.



Grant Thornton

An instinct for growth™

Styrets og daglig leders ansvar for årsregnskapet

Styret og daglig leder (ledelsen) er ansvarlig for å utarbeide årsregnskapet i samsvar med lov og forskrifter, herunder for at det gir et rettviseende bilde i samsvar med regnskapslovens regler og god regnskapsskikk i Norge. Ledelsen er også ansvarlig for slik intern kontroll som den finner nødvendig for å kunne utarbeide et årsregnskap som ikke inneholder vesentlig feilinformasjon, verken som følge av misligheter eller utilsiktede feil.

Ved utarbeidelsen av årsregnskapet må ledelsen ta standpunkt til selskapets evne til fortsatt drift og opplyse om forhold av betydning for fortsatt drift. Forutsetningen om fortsatt drift skal legges til grunn for årsregnskapet så lenge det ikke er sannsynlig at virksomheten vil bli avvirket.

Revisors oppgaver og plikter ved revisjonen av årsregnskapet

Vårt mål er å oppnå betryggende sikkerhet for at årsregnskapet som helhet ikke inneholder vesentlig feilinformasjon, verken som følge av misligheter eller utilsiktede feil, og å avgi en revisjonsberetning som inneholder vår konklusjon. Betryggende sikkerhet er en høy grad av sikkerhet, men ingen garanti for at en revisjon utført i samsvar med lov, forskrift og god revisjonsskikk i Norge, herunder ISA-ene, alltid vil avdekke vesentlig feilinformasjon som eksisterer. Feilinformasjon kan oppstå som følge av misligheter eller utilsiktede feil. Feilinformasjon blir vurdert som vesentlig dersom den enkeltvis eller samlet med rimelighet kan forventes å påvirke økonomiske beslutninger som brukerne foretar basert på årsregnskapet.

Som del av en revisjon i samsvar med lov, forskrift og god revisjonsskikk i Norge, herunder ISA-ene, utøver vi profesjonelt skjønn og utviser profesjonell skepsis gjennom hele revisjonen. I tillegg:

- identifiserer og ansår vi risikoen for vesentlig feilinformasjon i årsregnskapet, enten det skyldes misligheter eller utilsiktede feil. Vi utformer og gjennomfører revisjonshandlinger for å håndtere slike risikoer, og innhenter revisjonsbevis som er tilstrekkelig og hensiktsmessig som grunnlag for vår konklusjon. Risikoen for at vesentlig feilinformasjon som følge av misligheter ikke blir avdekket, er høyere enn for feilinformasjon som skyldes utilsiktede feil, siden misligheter kan innebære samarbeid, forfalskning, bevisste utelatelser, uriktige fremstillinger eller overstyring av intern kontroll.
- opparbeider vi oss en forståelse av den interne kontroll som er relevant for revisjonen, for å utforme revisjonshandlinger som er hensiktsmessige etter omstendighetene, men ikke for å gi uttrykk for en mening om effektiviteten av selskapets interne kontroll.
- evaluerer vi om de anvendte regnskapsprinsippene er hensiktsmessige og om regnskapsestimatene og tilhørende noteopplysninger utarbeidet av ledelsen er rimelige.
- konkluderer vi på hensiktsmessigheten av ledelsens bruk av fortsatt drift-forutsetningen ved avleggelsen av årsregnskapet, basert på innhentede revisjonsbevis, og hvorvidt det foreligger vesentlig usikkerhet knyttet til hendelser eller forhold som kan skape tvil av betydning om selskapets evne til fortsatt drift. Dersom vi konkluderer med at det eksisterer vesentlig usikkerhet, kreves det at vi i revisjonsberetningen henleder oppmerksomheten på tilleggsopplysningene i årsregnskapet, eller, dersom slike tilleggsopplysninger ikke er tilstrekkelige, at vi modifierer vår konklusjon om årsregnskapet og årsberetningen. Våre konklusjoner er basert på revisjonsbevis innhentet inntil datoen for revisjonsberetningen. Etterfølgende hendelser eller forhold kan imidlertid medføre at selskapet ikke fortsetter driften.



Grant Thornton

An instinct for growth™

- evaluerer vi den samlede presentasjonen, strukturen og innholdet i årsregnskapet, inkludert tilleggsopplysningene, og hvorvidt årsregnskapet gir uttrykk for de underliggende transaksjonene og hendelsene på en måte som gir et rettviseende bilde.

Vi kommuniserer med styret blant annet om det planlagte omfanget av revisjonen og til hvilken tid revisjonsarbeidet skal utføres. Vi utveksler også informasjon om forhold av betydning som vi har avdekket i løpet av revisjonen, herunder om eventuelle svakheter av betydning i den interne kontrollen.

Uttalelse om øvrige lovmessige krav

Konklusjon om årsberetningen

Basert på vår revisjon av årsregnskapet som beskrevet ovenfor, mener vi at opplysningene i årsberetningen og forutsetningen om fortsatt drift og forslaget til anvendelse av dekning av tapet er konsistente med årsregnskapet og i samsvar med lov og forskrifter.

Konklusjon om registrering og dokumentasjon

Basert på vår revisjon av årsregnskapet som beskrevet ovenfor, og kontrollhandlinger vi har funnet nødvendig i henhold til internasjonal standard for attestasjonsoppdrag (ISAE) 3000 «Attestasjonsoppdrag som ikke er revisjon eller forenklet revisorkontroll av historisk finansiell informasjon», mener vi at ledelsen har oppfylt sin plikt til å sørge for ordentlig og oversiktlig registrering og dokumentasjon av selskapets regnskapsopplysninger i samsvar med lov og god bokføringsskikk i Norge.

Oslo, 02.03.2020
Grant Thornton Revisjon AS

Frode Andersen
Statsautorisert revisor
(Elektronisk signert)