



ÅRSREGNSKAPET FOR REGNSKAPSÅRET 2024 - GENERELL INFORMASJON

Enheten

Organisasjonsnummer: 966 981 911
Organisasjonsform: Aksjeselskap
Foretaksnavn: SØVIK & SKÅRAVIK AS
Forretningsadresse: Vegsundbakken 22
6020 ÅLESUND

Regnskapsår

Årsregnskapets periode: 01.01.2024 - 31.12.2024

Konsern

Morselskap i konsern: Nei

Regnskapsregler

Regler for små foretak benyttet: Ja
Benyttet ved utarbeidelsen av årsregnskapet til selskapet: Regnskapslovens alminnelige regler

Årsregnskapet fastsatt av kompetent organ

Bekreftet av representant for selskapet: Odd Erik Moa Søvik
Dato for fastsettelse av årsregnskapet: 30.06.2025

Grunnlag for avgivelse

År 2024: Årsregnskapet er elektronisk innlevert
År 2023: Tall er hentet fra elektronisk innlevert årsregnskap fra 2024

Det er ikke krav til at årsregnskapet m.v. som sendes til Regnskapsregisteret er undertegnet. Kontrollen på at dette er utført ligger hos revisor/enhetens øverste organ. Sikkerheten ivaretas ved at innsender har rolle/rettighet for innsending av årsregnskapet via Altinn, og ved at det bekreftes at årsregnskapet er fastsatt av kompetent organ.

Brønnøysundregistrene, 10.07.2025



Resultatregnskap

Beløp i: NOK	Note	2024	2023
RESULTATREGNSKAP			
Inntekter			
Salgsinntekt		99 410 533	121 642 824
Annen driftsinntekt		10 000	40 000
Sum inntekter		99 420 533	121 682 824
Kostnader			
Varekostnad		52 151 914	70 042 167
Lønnskostnad	2	35 293 795	39 510 736
Avskrivning av driftsmidler	3	100 600	111 410
Annen driftskostnad	2, 4	10 660 104	11 488 069
Sum kostnader		98 206 413	121 152 382
Driftsresultat		1 214 120	530 441
Finansinntekter og finanskostnader			
Annen renteinntekt		9 307	755
Annen finansinntekt		250	537 073
Sum finansinntekter		9 557	537 828
Annen rentekostnad		452 533	414 379
Annen finanskostnad		165 247	10 671
Sum finanskostnader		617 780	425 050
Netto finans		-608 223	112 778
Resultat før skattekostnad		605 896	643 219
Skattekostnad på resultat	5		314 939
Årsresultat	6	605 896	328 280
Årsresultat etter minoritetsinteresser		605 896	328 280
Totalresultat		605 896	328 280
Overføringer og disponeringer			



Resultatregnskap

Beløp i: NOK	Note	2024	2023
Avsatt til annen egenkapital		605 896	328 280
Sum overføringer og disponeringer		605 896	328 280



Balanse

Beløp i: NOK	Note	2024	2023
BALANSE - EIENDELER			
Anleggsmidler			
Immaterielle eiendeler			
Utsatt skattefordel	5		
Varige driftsmidler			
Tomter, bygninger o.a. fast eiendom	3	1 690 919	1 690 919
Maskiner og anlegg	3	100 950	143 550
Driftsløsøre, inventar o.a. utstyr	3	472 700	10 700
Sum varige driftsmidler	7	2 264 569	1 845 169
Finansielle anleggsmidler			
Investeringer i tilknyttet selskap	8	910 000	910 000
Andre langsiktige fordringer		230 000	335 500
Sum finansielle anleggsmidler		1 140 000	1 245 500
Sum anleggsmidler		3 404 569	3 090 669
Omløpsmidler			
Varer			
Fordringer			
Kundefordringer	7, 9	22 480 373	30 855 745
Andre kortsiktige fordringer	9	83 038	77 369
Sum fordringer		22 563 411	30 933 114
Bankinnskudd, kontanter og lignende			
Bankinnskudd, kontanter o.l.	10	3 692 771	1 494 734
Sum bankinnskudd, kontanter og lignende		3 692 771	1 494 734
Sum omløpsmidler		26 256 182	32 427 848
SUM EIENDELER		29 660 752	35 518 517

BALANSE - EGENKAPITAL OG GJELD



Balanse

Beløp i: NOK	Note	2024	2023
Egenkapital			
Innskutt egenkapital			
Aksjekapital	6, 11	358 000	358 000
Overkurs	6	892 000	892 000
Sum innskutt egenkapital		1 250 000	1 250 000
Opptjent egenkapital			
Annen egenkapital	6	10 570 086	9 964 190
Sum opptjent egenkapital		10 570 086	9 964 190
Sum egenkapital		11 820 086	11 214 190
Gjeld			
Langsiktig gjeld			
Utsatt skatt	5		
Annen langsiktig gjeld			
Gjeld til kredittinstitusjoner	7	1 130 196	1 351 700
Sum annen langsiktig gjeld		1 130 196	1 351 700
Sum langsiktig gjeld		1 130 196	1 351 700
Kortsiktig gjeld			
Gjeld til kredittinstitusjoner	7		1 079 367
Leverandørgjeld		8 418 338	11 325 404
Betalbar skatt	5		314 939
Skyldig offentlige avgifter		4 249 238	4 769 545
Annen kortsiktig gjeld		4 042 893	5 463 373
Sum kortsiktig gjeld		16 710 469	22 952 628
Sum gjeld		17 840 666	24 304 328
SUM EGENKAPITAL OG GJELD		29 660 752	35 518 517



Brønnøysundregistrene

ÅRSREGNSKAP FOR REGNSKAPSÅRET 2024 - GENERELL INFORMASJON

Journalnummer: 2025 643158

Enheten

Organisasjonsnummer: 966 981 911
Organisasjonsform: Aksjeselskap
Foretaksnavn: SØVIK & SKÅRAVIK AS
Forretningsadresse: Vegsundbakken 22
6020 ÅLESUND

Regnskapsår

Årsregnskapets periode: 01.01.2024 - 31.12.2024

Konsern

Morselskap i konsern: Nei

Regnskapsregler

Regler for små foretak benyttet: Ja
Benyttet ved utarbeidelsen av
årsregnskapet til selskapet: Regnskapslovens alminnelige regler

Årsregnskapet fastsatt av kompetent organ

Bekreftet av representant for selskapet: Odd Erik Moa Søvik
Dato for fastsettelse av årsregnskapet: 30.06.2025

Grunnlag for avgivelse

År 2024: Årsregnskap er elektronisk innlevert.
År 2023: Tall er hentet fra elektronisk innlevert årsregnskap fra 2024.

Det er ikke krav til at årsregnskapet m.v. som sendes til Regnskapsregisteret er undertegnet. Kontrollen på at dette er utført ligger hos revisor/enhetens øverste organ. Sikkerheten ivaretas ved at innsender har rolle/rettighet for innsending av årsregnskapet via Altinn, og ved at det bekreftes at årsregnskapet er fastsatt av kompetent organ.

Brønnøysundregistrene, 08.07.2025



Organisasjonsnr: 966 981 911
SØVIK & SKÅRAVIK AS

RESULTATREGNSKAP

Beløp i: NOK	Note	2024	2023
RESULTATREGNSKAP			
Inntekter			
Salgsinntekt		99 410 533	121 642 824
Annen driftsinntekt		10 000	40 000
Sum inntekter		99 420 533	121 682 824
Kostnader			
Varekostnad		52 151 914	70 042 167
Lønnskostnad	2	35 293 795	39 510 736
Avskrivning av driftsmidler	3	100 600	111 410
Annen driftskostnad	2, 4	10 660 104	11 488 069
Sum kostnader		98 206 413	121 152 382
Driftsresultat		1 214 120	530 441
Finansinntekter og finanskostnader			
Annen renteinntekt		9 307	755
Annen finansinntekt		250	537 073
Sum finansinntekter		9 557	537 828
Annen rentekostnad		452 533	414 379
Annen finanskostnad		165 247	10 671
Sum finanskostnader		617 780	425 050
Netto finans		-608 223	112 778
Resultat før skattekostnad		605 896	643 219
Skattekostnad på resultat	5		314 939
Årsresultat	6	605 896	328 280
Årsresultat etter minoritetsinteresser		605 896	328 280
Totalresultat		605 896	328 280
Overføringer og disponeringer			
Avsatt til annen egenkapital		605 896	328 280
Sum overføringer og disponeringer		605 896	328 280



Organisasjonsnr: 966 981 911
SØVIK & SKÅRAVIK AS

BALANSE

Beløp i: NOK	Note	2024	2023			
BALANSE - EIENDELER						
Anleggsmidler						
Immaterielle eiendeler						
Utsatt skattefordel	5					
Varige driftsmidler						
Tomter, bygninger o.a.						
fast eiendom	3	1 690 919	1 690 919			
Maskiner og anlegg	3	100 950	143 550			
Driftsløsøre, inventar o. a. utstyr	3	472 700	10 700			
Sum varige driftsmidler	7	2 264 569	1 845 169			
Finansielle anleggsmidler						
Investeringer i tilknyttet selskap				8	910 000	910 000
Andre langsiktige fordringer		230 000	335 500			
Sum finansielle anleggsmidler		1 140 000	1 245 500			
Sum anleggsmidler		3 404 569	3 090 669			
Omløpsmidler						
Varer						
Fordringer						
Kundefordringer	7, 9	22 480 373	30 855 745			
Andre kortsiktige fordringer	9	83 038	77 369			
Sum fordringer		22 563 411	30 933 114			
Bankinnskudd, kontanter og lignende						
Bankinnskudd, kontanter o. l.	10	3 692 771	1 494 734			
Sum bankinnskudd, kontanter og lignende		3 692 771	1 494 734			
Sum omløpsmidler		26 256 182	32 427 848			
SUM EIENDELER		29 660 752	35 518 517			

BALANSE - EGENKAPITAL OG GJELD

Egenkapital
Innskutt egenkapital



Aksjekapital	6, 11	358 000	358 000
Overkurs	6	892 000	892 000
Sum innskutt egenkapital		1 250 000	1 250 000
Opptjent egenkapital			
Annen egenkapital	6	10 570 086	9 964 190
Sum opptjent egenkapital		10 570 086	9 964 190
Sum egenkapital		11 820 086	11 214 190
Gjeld			
Langsiktig gjeld			
Utsatt skatt	5		
Annen langsiktig gjeld			
Gjeld til			
kredittinstitusjoner	7	1 130 196	1 351 700
Sum annen langsiktig gjeld		1 130 196	1 351 700
Sum langsiktig gjeld		1 130 196	1 351 700
Kortsiktig gjeld			
Gjeld til			
kredittinstitusjoner	7		1 079 367
Leverandørgjeld		8 418 338	11 325 404
Betalbar skatt	5		314 939
Skyldig offentlige avgifter		4 249 238	4 769 545
Annen kortsiktig gjeld		4 042 893	5 463 373
Sum kortsiktig gjeld		16 710 469	22 952 628
Sum gjeld		17 840 666	24 304 328
SUM EGENKAPITAL OG GJELD		29 660 752	35 518 517



Organisasjonsnr: 966 981 911
SØVIK & SKÅRAVIK AS

NOTEOPPLYSNINGER - SELSKAP - alle poster oppgitt i hele tall

Note
2

Antall årsverk i regnskapsåret
47.00

<u>Sum</u>	<u>Beløp</u>
<u>Balanseført verdi 31.12.</u>	<u>Varige driftsmidler Immaterielle eiend.</u>

Konsernregnskap

Morselskapet sitt navn

Forretningskontor for morselskapet

Begrunnelse for at datterselskap er utelatt fra konsolideringen

<u>Samlet beløp - tilknyttet selskap</u>	<u>Årets</u>	<u>Fjorårets</u>
--	--------------	------------------

<u>Samlet beløp - foretak i samme konsern</u>	<u>Årets</u>	<u>Fjorårets</u>
---	--------------	------------------

<u>Samlet beløp - foretak i samme konsern</u>	<u>Årets</u>	<u>Fjorårets</u>
---	--------------	------------------

<u>Samlet beløp - felles kontrollert virksomhet</u>	<u>Årets</u>	<u>Fjorårets</u>
---	--------------	------------------

<u>Pantstillelse</u>	<u>Beløp</u>
----------------------	--------------

<u>Beholdning av egne aksjer</u>	<u>Antall</u>	<u>Pålydende</u>	<u>Andel av aksjek.</u>
----------------------------------	---------------	------------------	-------------------------



Årsregnskap 2024 Søvik & Skåravik AS

Organisasjonsnr: 966 981 911



Resultatregnskap

Søvik & Skåravik AS

Driftsinntekter og driftskostnader	Note	2024	2023
Salgsinntekt		99 410 533	121 642 824
Annen driftsinntekt		10 000	40 000
Sum driftsinntekter		99 420 533	121 682 824
Varekostnad		52 151 914	70 042 167
Lønnskostnad	2	35 293 795	39 510 736
Avskrivning av driftsmidler	3	100 600	111 410
Annen driftskostnad	2, 4	10 660 104	11 488 069
Sum driftskostnader		98 206 413	121 152 382
Driftsresultat		1 214 120	530 441
Finansinntekter og finanskostnader			
Annen renteinntekt		9 307	755
Annen finansinntekt		250	537 073
Annen rentekostnad		452 533	414 379
Annen finanskostnad		165 247	10 671
Resultat av finansposter		-608 223	112 778
Resultat før skattekostnad		605 896	643 219
Skattekostnad på resultat	5	0	314 939
Resultat		605 896	328 280
Årsresultat	6	605 896	328 280
Overføringer			
Avsatt til annen egenkapital		605 896	328 280
Sum overføringer		605 896	328 280




Balanse Søvik & Skåravik AS

Eiendeler	Note	2024	2023
Anleggsmidler			
Varige driftsmidler			
Tomter, bygninger o.a. fast eiendom	3	1 690 919	1 690 919
Maskiner og anlegg	3	100 950	143 550
Driftsløsøre, inventar o.a. utstyr	3	472 700	10 700
Sum varige driftsmidler	7	<u>2 264 569</u>	<u>1 845 169</u>
Investeringer i tilknyttet selskap	8	910 000	910 000
Andre langsiktige fordringer		230 000	335 500
Sum finansielle anleggsmidler		<u>1 140 000</u>	<u>1 245 500</u>
Sum anleggsmidler		<u>3 404 569</u>	<u>3 090 669</u>
Omløpsmidler			
Fordringer			
Kundefordringer	7, 9	22 480 373	30 855 745
Andre kortsiktige fordringer	9	83 038	77 369
Sum fordringer		<u>22 563 411</u>	<u>30 933 114</u>
Bankinnskudd, kontanter o.l.	10	3 692 771	1 494 734
Sum omløpsmidler		<u>26 256 182</u>	<u>32 427 848</u>
Sum eiendeler		<u>29 660 752</u>	<u>35 518 517</u>




Balanse Søvik & Skåravik AS

Egenkapital og gjeld	Note	2024	2023
Egenkapital			
Innskutt egenkapital			
Aksjekapital	6, 11	358 000	358 000
Overkurs	6	892 000	892 000
Sum innskutt egenkapital		1 250 000	1 250 000
Opptjent egenkapital			
Annen egenkapital	6	10 570 086	9 964 190
Sum opptjent egenkapital		10 570 086	9 964 190
Sum egenkapital		11 820 086	11 214 190
Gjeld			
Annen langsiktig gjeld			
Gjeld til kredittinstitusjoner	7	1 130 196	1 351 700
Sum annen langsiktig gjeld		1 130 196	1 351 700
Kortsiktig gjeld			
Gjeld til kredittinstitusjoner	7	0	1 079 367
Leverandørgjeld		8 418 338	11 325 404
Betalbar skatt	5	0	314 939
Skyldig offentlige avgifter		4 249 238	4 769 545
Annen kortsiktig gjeld		4 042 893	5 463 373
Sum kortsiktig gjeld		16 710 469	22 952 628
Sum gjeld		17 840 666	24 304 328
Sum egenkapital og gjeld		29 660 752	35 518 517


Reidar Andresen
styreleder

Ålesund, 30.10.2025
Styret i Søvik & Skåravik AS


Odd Erik Moa Søvik
styremedlem/daglig leder



Noter til regnskapet 2024

Note 1 Regnskapsprinsipper

Årsregnskapet er satt opp i samsvar med regnskapslovens bestemmelser og god regnskapsskikk for små foretak. Regnskapet er utarbeidet under forutsetning om fortsatt drift.

Salgsinntekter

Inntektsføring skjer etter hvert som de leveres. Selskapet bruker prinsipp for løpende avregning.

Klassifisering og vurdering av balanseposter

Omløpsmidler og kortsiktig gjeld omfatter poster som forfaller til betaling innen ett år, samt poster som knytter seg til varekretsløpet.

Øvrige poster er klassifisert som anleggsmiddel/langsiktig gjeld.

Omløpsmidler vurderes til laveste av anskaffelseskost og virkelig verdi.

Kortsiktig gjeld balanseføres til nominelt beløp på etableringstidspunktet.

Anleggsmidler vurderes til anskaffelseskost, men nedskrives til virkelig verdi dersom verdifallet ikke forventes å være forbigående.

Langsiktig gjeld balanseføres til nominelt beløp på etableringstidspunktet.

Fordringer

Kundefordringer og andre fordringer oppføres til pålydende etter fradrag for avsetning til forventet tap.

Avsetning til tap gjøres på grunnlag av en individuell vurdering av de enkelte fordringer. For øvrige

kundefordringer utføres en uspesifisert avsetning for å dekke forventet tap på krav.

Varige driftsmidler

Varige driftsmidler balanseføres og avskrives over driftsmidlets økonomiske levetid. Direkte vedlikehold av driftsmidler kostnadsføres løpende under driftskostnader, mens påkostninger eller forbedringer tillegges driftsmidlets kostpris og avskrives i takt med driftsmidlet.

Investeringer i andre selskaper

Kostmetoden brukes som prinsipp for investeringer i andre selskaper. Kostprisen økes når midler tilføres ved kapitalutvidelse, eller når det gis konsernbidrag til datterselskap. Mottatte utdelinger resultatføres i utgangspunktet som inntekt. Utbytte/konsernbidrag fra datterselskap regnskapsføres det samme året som datterselskapet avsetter beløpet. Utbytte fra andre selskaper regnskapsføres som finansinntekt når utbyttet er vedtatt. Investeringene blir nedskrevet til virkelig verdi dersom verdifallet ikke er forbigående

Skatt

Skattekostnaden i resultatregnskapet omfatter både periodens betalbare skatt og endring i utsatt skatt. Utsatt skatt er beregnet med 22% på grunnlag av de midlertidige forskjeller som eksisterer mellom regnskapsmessige og skattemessige verdier, samt ligningsmessig underskudd til fremføring ved utgangen av regnskapsåret. Skatteøkende og skattereduserende midlertidige forskjeller som reverserer eller kan reverseres i samme periode er utlignet og nettoført.



Noter til regnskapet 2024

Note 2 Lønnskostnader og ytelser, godtgjørelser til daglig leder, styret og revisor

Lønnskostnader	2024	2023
Lønninger	29 121 172	32 852 946
Arbeidsgiveravgift	4 312 602	4 917 622
Pensjonskostnader	1 107 968	1 032 248
Andre ytelser	752 053	707 921
Sum	35 293 795	39 510 736

Gjennomsnittlig antall årsverk 47 49

Pensjonsforpliktelser

Selskapet er pliktig til å ha tjenstepensjonsordning etter lov om obligatorisk tjenstepensjon. Selskapets pensjonsordninger tilfredsstiller kravene i denne lov.

Note 3 Varige driftsmidler

	Tomt	Maskiner/ Inventar	Driftsløsøre, inventar o.a	Totalt
Anskaffelseskost 01.01	1 690 919	3 077 340	1 323 343	6 091 602
Tilgang			520 000	520 000
Avgang				0
Anskaffelseskost 31.12	1 690 919	3 077 340	1 843 343	6 611 602
Akk. av-/nedskrivninger 31.12		-2 976 390	-1 370 643	-4 347 033
Balanseført verdi 31.12	1 690 919	100 950	472 700	2 264 569
Årets avskrivninger		42 600	58 000	100 600
Avskrivningsplan	Ikke avsk.	Lineær	Lineær	
Økonomisk levetid	0 år	3-6 år	3-5 år	

Note 4 Leieavtaler m.m.

Selskapet har inngått leasingavtaler for driftsmidler. Forskuddsbetalt leasing periodiseres over avtaleperiodene. Kostnadsført leie for 2024 er kr 2 939 704 (kr 2 851 189 i 2023).

Selskapet leier lokaler/lager til bruk i sin virksomhet. Kostnadsført leie for 2024 utgjør kr 1 051 445.



Noter til regnskapet 2024

Note 5 Skatt

Årets skattekostnad	2024	2023
Resultatført skatt på ordinært resultat:		
Betalbar skatt	0	314 939
Endring i utsatt skattefordel	0	0
Skattekostnad ordinært resultat	0	314 939
Skattepliktig inntekt:		
Resultat før skatt	605 896	643 219
Permanente forskjeller	31 509	24 434
Endring i midlertidige forskjeller	-794 938	763 886
Skattepliktig inntekt	-157 533	1 431 539
Betalbar skatt i balansen:		
Betalbar skatt på årets resultat	0	314 939
Sum betalbar skatt i balansen	0	314 939

Skatteeffekten av midlertidige forskjeller og underskudd til fremføring som har gitt opphav til utsatt skatt og utsatte skattefordeler, spesifisert på typer av midlertidige forskjeller

	2024	2023	Endring
Varige driftsmidler	-322 976	-388 796	-65 820
Fordringer	-1 786 175	-2 515 294	-729 119
Avsetninger mv	-250 000	-250 000	0
Sum	-2 359 152	-3 154 090	-794 938
Akkumulert fremførbart underskudd	-157 533	0	157 533
Inngår ikke i beregningen av utsatt skatt	2 516 685	3 154 090	637 406
Utsatt skattefordel (22 %)	0	0	0

I henhold til God regnskapsskikk for små foretak balanseføres ikke utsatt skattefordel.

Note 6 Egenkapital

	Aksjekapital	Overkurs	Annen egenkapital	Sum egenkapital
Pr. 01.01.2024	358 000	892 000	9 964 190	11 214 190
Årets resultat			605 896	605 896
Pr. 31.12.2024	358 000	892 000	10 570 086	11 820 086



Noter til regnskapet 2024

Note 7 Pantstillelser og garantier

	31.12.2024	31.12.2023
Pantsikret gjeld, pantstillelser og garantier		
Gjeld til kredittinstitusjoner	1 130 196	2 431 067
Sum	1 130 196	2 431 067
Regnskapsført verdi av pantsikrede eiendeler		
Tomt, driftsløsøre, inventar o.a. utstyr	1 796 569	1 845 169
Kundefordringer	22 480 373	30 855 745
Sum	24 276 943	32 700 915

I tillegg er eiendelene over stilt som sikkerhet for ikke regnskapsførte bankgarantier overfor selskapets kunder og leverandører.

Garantistillelser gjennom bank og forsikringselskap, ikke bokført	3 547 081	2 092 933
Langsiktig gjeld som forfaller mer enn 5 år frem i tid	463 665	537 856

Selskapet har avtale om factoring. Finansiering fra factoring er presentert som kortsiktig gjeld til kredittinstitusjon. Dersom selskapet har innskudd hos factoring, er det presentert som bankinnskudd.

Note 8 Aksjer i tilknyttet selskap

	Forretningskontor	Eierandel	Anskaffelseskost	Balanseført verdi
Vegsund Næringspark AS	Ålesund	28 %	910 000	910 000

Note 9 Fordringer

	2024	2023
Kundefordringer	22 480 373	30 855 745
Andre fordringer	83 038	77 369
Sum	22 563 411	30 933 114

Selskapet har pr 31.12.2024 bokført opptjente ikke fakturerte inntekter med kr 2 322 536. Beløpet er klassifisert under posten Kundefordringer.

Note 10 Bankinnskudd

Innestående midler på skattetrekkkonto (bundne midler) er på kr. 1 068 761.



Noter til regnskapet 2024

Note 11 Aksjonærer

Aksjekapitalen i Søvik & Skåravik AS pr. 31.12 består av:

	Antall	Pålydende	Bokført
Ordinære aksjer	358	1 000,00	358 000

Eierstruktur

Selskapets aksjonærer pr. 31.12 var:

	Ordinære	Eierandel	Stemmeandel
Oems AS	143	39,9	39,9
Summit Property AS	143	39,9	39,9
Tyso AS	72	20,1	20,1
	358	100	100

Aksjer eid av daglig leder og styremedlemmer:

Navn	Verv	Eierandel
Odd Erik Moa Søvik	styremedlem/daglig leder	39,9 via Oems AS



Lerstadvegen 517
6018 Ålesund
www.bdo.no

Til generalforsamlingen i Søvik & Skåravik AS

Uavhengig revisors beretning

Konklusjon

Vi har revidert årsregnskapet til Søvik & Skåravik AS.

Årsregnskapet består av:

- Balanse per 31. desember 2024
- Resultatregnskap for 2024
- Noter til årsregnskapet, herunder et sammendrag av viktige regnskapsprinsipper.

Etter vår mening:

- Oppfyller årsregnskapet gjeldende lovkrav, og
- Gir årsregnskapet et rettviseende bilde av selskapets finansielle stilling per 31. desember 2024 og av dets resultater for regnskapsåret avsluttet per denne datoen i samsvar med regnskapslovens regler og god regnskapsskikk i Norge.

Grunnlag for konklusjonen

Vi har gjennomført revisjonen i samsvar med International Standards on Auditing (ISA-ene). Våre oppgaver og plikter i henhold til disse standardene er beskrevet nedenfor under Revisors oppgaver og plikter ved revisjonen av årsregnskapet. Vi er uavhengige av selskapet i samsvar med kravene i relevante lover og forskrifter i Norge og International Code of Ethics for Professional Accountants (inkludert internasjonale uavhengighetsstandarder) utstedt av International Ethics Standards Board for Accountants (IESBA-reglene), og vi har overholdt våre øvrige etiske forpliktelser i samsvar med disse kravene. Innhentet revisjonsbevis er etter vår vurdering tilstrekkelig og hensiktsmessig som grunnlag for vår konklusjon.

Styret og daglig leders ansvar for årsregnskapet

Styret og daglig leder (ledelsen) er ansvarlig for å utarbeide årsregnskapet og for at det gir et rettviseende bilde i samsvar med regnskapslovens regler og god regnskapsskikk i Norge. Ledelsen er også ansvarlig for slik intern kontroll som den finner nødvendig for å kunne utarbeide et årsregnskap som ikke inneholder vesentlig feilinformasjon, verken som følge av misligheter eller utilsiktede feil.

Ved utarbeidelsen av årsregnskapet må ledelsen ta standpunkt til selskapets evne til fortsatt drift og opplyse om forhold av betydning for fortsatt drift. Forutsetningen om fortsatt drift skal legges til grunn for årsregnskapet så lenge det ikke er sannsynlig at virksomheten vil bli avvirket.

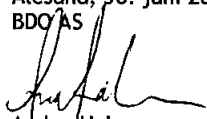
Revisors oppgaver og plikter ved revisjonen av årsregnskapet

Vårt mål er å oppnå betryggende sikkerhet for at årsregnskapet som helhet ikke inneholder vesentlig feilinformasjon, verken som følge av misligheter eller utilsiktede feil, og å avgi en revisjonsberetning som inneholder vår konklusjon. Betryggende sikkerhet er en høy grad av sikkerhet, men ingen garanti for at en revisjon utført i samsvar med ISA-ene, alltid vil avdekke vesentlig feilinformasjon. Feilinformasjon kan oppstå som følge av misligheter eller utilsiktede feil. Feilinformasjon er å anse som vesentlig dersom den enkeltvis eller samlet med rimelighet kan forventes å påvirke de økonomiske beslutningene som brukerne foretar på grunnlag av årsregnskapet.



For videre beskrivelse av revisors oppgaver og plikter vises det til:
<https://revisorforeningen.no/revisjonsberetninger>

Ålesund, 30. juni 2025
BDO AS



Audun Halsen
statsautorisert revisor