



ÅRSREGNSKAPET FOR REGNSKAPSÅRET 2021 - GENERELL INFORMASJON

Enheten

Organisasjonsnummer: 989 089 552
Organisasjonsform: Aksjeselskap
Foretaksnavn: T H HOLM AS
Forretningsadresse: C/o Holm Eiendom
Engbrets vei 3
0275 OSLO

Regnskapsår

Årsregnskapets periode: 01.01.2021 - 31.12.2021

Konsern

Morselskap i konsern: Nei

Regnskapsregler

Regler for små foretak benyttet: Ja
Benyttet ved utarbeidelsen av årsregnskapet til selskapet: Regnskapslovens alminnelige regler

Årsregnskapet fastsatt av kompetent organ

Bekreftet av representant for selskapet: Tim Herman Holm
Dato for fastsettelse av årsregnskapet: 30.06.2022

Grunnlag for avgivelse

År 2021: Årsregnskapet er elektronisk innlevert
År 2020: Tall er hentet fra elektronisk innlevert årsregnskap fra 2021

Det er ikke krav til at årsregnskapet m.v. som sendes til Regnskapsregisteret er undertegnet. Kontrollen på at dette er utført ligger hos revisor/enhetens øverste organ. Sikkerheten ivaretas ved at innsender har rolle/rettighet for innsending av årsregnskapet via Altinn, og ved at det bekreftes at årsregnskapet er fastsatt av kompetent organ.

Brønnøysundregistrene, 07.07.2023



Resultatregnskap

Beløp i: NOK	Note	2021	2020
RESULTATREGNSKAP			
Kostnader			
Annen driftskostnad	2	34 276	33 432
Sum kostnader		34 276	33 432
Driftsresultat		-34 276	-33 432
Finansinntekter og finanskostnader			
Annen renteinntekt		85 896	87 042
Annen finansinntekt		18 140 812	1 896 657
Verdiøkning markedsbaserte omløpsmidler		33 135	
Sum finansinntekter		18 259 843	1 983 699
Nedskrivning av finansielle anleggsmidler			4 391
Annen rentekostnad		53 987	52 660
Annen finanskostnad		31 317	22 704
Sum finanskostnader		85 304	79 755
Netto finans		18 174 539	1 903 944
Ordinært resultat før skattekostnad		18 140 264	1 870 512
Skattekostnad på ordinært resultat	3	10 109	
Ordinært resultat etter skattekostnad		18 130 155	1 870 512
Årsresultat		18 130 155	1 870 512
Årsresultat etter minoritetsinteresser		18 130 155	1 870 512
Totalresultat		18 130 155	1 870 512
Overføringer og disponeringer			
Avsatt til annen egenkapital		18 130 155	1 870 512
Sum overføringer og disponeringer		18 130 155	1 870 512



Balanse

Beløp i: NOK	Note	2021	2020
BALANSE - EIENDELER			
Anleggsmidler			
Immaterielle eiendeler			
Finansielle anleggsmidler			
Investeringer i tilknyttet selskap	5	261 218 259	262 579 118
Lån til tilknyttet selskap og felles kontrollert virksomhet		675 080	5 675 080
Investeringer i aksjer og andeler	5	1	1
Andre langsiktige fordringer		559 266	460 241
Sum finansielle anleggsmidler		262 452 606	268 714 440
Sum anleggsmidler		262 452 606	268 714 440
Omløpsmidler			
Varer			
Fordringer			
Andre kortsiktige fordringer		313 708	412 397
Sum fordringer		313 708	412 397
Investeringer			
Markedsbaserte aksjer		25 265	17 850
Sum investeringer		25 265	17 850
Bankinnskudd, kontanter og lignende			
Bankinnskudd, kontanter o.l.		229 253	71 963
Sum bankinnskudd, kontanter og lignende		229 253	71 963
Sum omløpsmidler		568 226	502 209
SUM EIENDELER		263 020 831	269 216 650

BALANSE - EGENKAPITAL OG GJELD

Egenkapital



Balanse

Beløp i: NOK	Note	2021	2020
Innskutt egenkapital			
Aksjekapital	1	250 000	250 000
Overkurs		1 439 930	1 439 930
Sum innskutt egenkapital		1 689 930	1 689 930
Opptjent egenkapital			
Annen egenkapital	4	258 822 948	265 092 793
Sum opptjent egenkapital		258 822 948	265 092 793
Sum egenkapital		260 512 878	266 782 723
Gjeld			
Langsiktig gjeld			
Utsatt skatt	3		
Annen langsiktig gjeld			
Øvrig langsiktig gjeld	6	2 436 309	2 370 850
Sum annen langsiktig gjeld		2 436 309	2 370 850
Sum langsiktig gjeld		2 436 309	2 370 850
Kortsiktig gjeld			
Leverandørgjeld		61 535	63 076
Betalbar skatt		10 109	
Sum kortsiktig gjeld		71 644	63 076
Sum gjeld		2 507 953	2 433 926
SUM EGENKAPITAL OG GJELD		263 020 831	269 216 650



Brønnøysundregistrene

ÅRSREGNSKAP FOR REGNSKAPSÅRET 2021 - GENERELL INFORMASJON

Journalnummer: 2022 732254

Enheten

Organisasjonsnummer: 989 089 552
Organisasjonsform: Aksjeselskap
Foretaksnavn: T H HOLM AS
Forretningsadresse: C/o Holm Eiendom
Engebrets vei 3
0275 OSLO

Regnskapsår

Årsregnskapets periode: 01.01.2021 - 31.12.2021

Konsern

Morselskap i konsern: Nei

Regnskapsregler

Regler for små foretak benyttet: Ja
Benyttet ved utarbeidelsen av
årsregnskapet til selskapet: Regnskapslovens alminnelige regler

Årsregnskapet fastsatt av kompetent organ

Bekreftet av representant for selskapet: Tim Herman Holm
Dato for fastsettelse av årsregnskapet: 30.06.2022

Grunnlag for avgivelse

År 2021: Årsregnskap er elektronisk innlevert.
År 2020: Tall er hentet fra elektronisk innlevert årsregnskap fra 2021.

Det er ikke krav til at årsregnskapet m.v. som sendes til Regnskapsregisteret er undertegnet. Kontrollen på at dette er utført ligger hos revisor/enhetens øverste organ. Sikkerheten ivaretas ved at innsender har rolle/rettighet for innsending av årsregnskapet via Altinn, og ved at det bekreftes at årsregnskapet er fastsatt av kompetent organ.

Brønnøysundregistrene, 28.07.2022



Organisasjonsnr: 989 089 552
T H HOLM AS

RESULTATREGNSKAP

Beløp i: NOK	Note	2021	2020
RESULTATREGNSKAP			
Kostnader			
Annen driftskostnad	2	34 276	33 432
Sum kostnader		34 276	33 432
Driftsresultat		-34 276	-33 432
Finansinntekter og finanskostnader			
Annen renteinntekt		85 896	87 042
Annen finansinntekt		18 140 812	1 896 657
Verdiøkning markedsbaserte omløpsmidler		33 135	
Sum finansinntekter		18 259 843	1 983 699
Nedskrivning av finansielle anleggsmidler			4 391
Annen rentekostnad		53 987	52 660
Annen finanskostnad		31 317	22 704
Sum finanskostnader		85 304	79 755
Netto finans		18 174 539	1 903 944
Ordinært resultat før skattekostnad		18 140 264	1 870 512
Skattekostnad på ordinært resultat	3	10 109	
Ordinært resultat etter skattekostnad		18 130 155	1 870 512
Årsresultat		18 130 155	1 870 512
Årsresultat etter minoritetsinteresser		18 130 155	1 870 512
Totalresultat		18 130 155	1 870 512
Overføringer og disponeringer			
Avsatt til annen egenkapital		18 130 155	1 870 512
Sum overføringer og disponeringer		18 130 155	1 870 512



Organisasjonsnr: 989 089 552
T H HOLM AS

BALANSE

Beløp i: NOK	Note	2021	2020
--------------	------	------	------

BALANSE - EIENDELER

Anleggsmidler Immaterielle eiendeler

Finansielle anleggsmidler

Investeringer i tilknyttet selskap	5	261 218 259	262 579 118
Lån til tilknyttet selskap og felles kontrollert virksomhet		675 080	5 675 080
Investeringer i aksjer og andeler	5	1	1
Andre langsiktige fordringer		559 266	460 241
Sum finansielle anleggsmidler		262 452 606	268 714 440
Sum anleggsmidler		262 452 606	268 714 440

Omløpsmidler Varer

Fordringer

Andre kortsiktige fordringer		313 708	412 397
Sum fordringer		313 708	412 397

Investeringer

Markedsbaserte aksjer		25 265	17 850
Sum investeringer		25 265	17 850

Bankinnskudd, kontanter og lignende

Bankinnskudd, kontanter o. l.		229 253	71 963
Sum bankinnskudd, kontanter og lignende		229 253	71 963

Sum omløpsmidler		568 226	502 209
-------------------------	--	----------------	----------------

SUM EIENDELER		263 020 831	269 216 650
----------------------	--	--------------------	--------------------

BALANSE - EGENKAPITAL OG GJELD

Egenkapital

Innskutt egenkapital			
Aksjekapital	1	250 000	250 000



Overkurs		1 439 930	1 439 930
Sum innskutt egenkapital		1 689 930	1 689 930
Opptjent egenkapital			
Annen egenkapital	4	258 822 948	265 092 793
Sum opptjent egenkapital		258 822 948	265 092 793
Sum egenkapital		260 512 878	266 782 723
Gjeld			
Langsiktig gjeld			
Utsatt skatt	3		
Annen langsiktig gjeld			
Øvrig langsiktig gjeld	6	2 436 309	2 370 850
Sum annen langsiktig gjeld		2 436 309	2 370 850
Sum langsiktig gjeld		2 436 309	2 370 850
Kortsiktig gjeld			
Leverandørgjeld		61 535	63 076
Betalbar skatt		10 109	
Sum kortsiktig gjeld		71 644	63 076
Sum gjeld		2 507 953	2 433 926
SUM EGENKAPITAL OG GJELD		263 020 831	269 216 650



Organisasjonsnr: 989 089 552
T H HOLM AS

NOTEOPPLYSNINGER - SELSKAP - alle poster oppgitt i hele tall

Note

Antall aksjer og aksjeeiere

Note

2

Antall årsverk i regnskapsåret

Virksomheten har hatt følgende antall årsverk:

0.00

Omløpsmidler Startdato Sluttdato Endring

Skattemessig fremf.undersk. Startdato Sluttdato Endring

Kortsiktig gjeld Startdato Sluttdato Endring



Resultatregnskap			
T H Holm AS			
Driftsinntekter og driftskostnader	Note	2021	2020
Annen driftskostnad	2	34 276	33 432
Sum driftskostnader		34 276	33 432
Driftsresultat		-34 276	-33 432
Finansinntekter og finanskostnader			
Annen renteinntekt		85 896	87 042
Annen finansinntekt		18 140 812	1 896 657
Verdiøkning markedsbaserte omløpsmidler		33 135	0
Nedskrivning av finansielle anleggsmidler		0	4 391
Annen rentekostnad		53 987	52 660
Annen finanskostnad		31 317	22 704
Resultat av finansposter		18 174 539	1 903 944
Ordinært resultat før skattekostnad		18 140 264	1 870 512
Skattekostnad på ordinært resultat	3	10 109	0
Ordinært resultat		18 130 155	1 870 512
Ekstraordinære inntekter og kostnader			
Årsresultat		18 130 155	1 870 512
Overføringer			
Avsatt til annen egenkapital		18 130 155	1 870 512
Sum overføringer		18 130 155	1 870 512
T H Holm AS			Side 1



Balanse			
T H Holm AS			
Eiendeler	Note	2021	2020
Anleggsmidler			
Immaterielle eiendeler			
Varige driftsmidler			
Finansielle anleggsmidler			
Investeringer i tilknyttet selskap	5	261 218 259	262 579 118
Lån til tilknyttet selskap og felles kontrollert virksomhet		675 080	5 675 080
Investeringer i aksjer og andeler	5	1	1
Andre langsiktige fordringer		559 266	460 241
Sum finansielle anleggsmidler		262 452 606	268 714 440
Sum anleggsmidler		262 452 606	268 714 440
Omløpsmidler			
Fordringer			
Andre kortsiktige fordringer		313 708	412 397
Sum fordringer		313 708	412 397
Investeringer			
Markedsbaserte aksjer		25 265	17 850
Sum investeringer		25 265	17 850
Bankinnskudd, kontanter o.l.		229 253	71 963
Sum omløpsmidler		568 226	502 209
Sum eiendeler		263 020 831	269 216 650
T H Holm AS			Side 2



Balanse			
T H Holm AS			
	Note	2021	2020
Egenkapital og gjeld			
Innskutt egenkapital			
Aksjekapital	1	250 000	250 000
Overkurs		1 439 930	1 439 930
Sum innskutt egenkapital		1 689 930	1 689 930
Opptjent egenkapital			
Annen egenkapital	4	258 822 948	265 092 793
Sum opptjent egenkapital		258 822 948	265 092 793
Sum egenkapital		260 512 878	266 782 723
Gjeld			
Avsetning for forpliktelser			
Annen langsiktig gjeld			
Øvrig langsiktig gjeld	6	2 436 309	2 370 850
Sum annen langsiktig gjeld		2 436 309	2 370 850
Kortsiktig gjeld			
Leverandørgjeld		61 535	63 076
Betalbar skatt		10 109	0
Sum kortsiktig gjeld		71 644	63 076
Sum gjeld		2 507 953	2 433 926
Sum egenkapital og gjeld		263 020 831	269 216 650
Oslo, 27.06.2022 Styret i T H Holm AS			
_____ Tim Herman Holm styreleder	_____ Truls Herman Holm styremedlem	_____ Hagbarth Schjøtt styremedlem	
T H Holm AS			Side 3



T H HOLM AS

Noter 2021

Regnskapsprinsipper

Årsregnskapet er satt opp i samsvar med regnskapsloven og god regnskapsskikk.

Driftsinntekter

Inntektsføring ved salg av varer skjer på leveringstidspunktet. Tjenester inntektsføres etterhvert som de leveres.

Omløpsmidler/Kortsiktig gjeld

Omløpsmidler og kortsiktig gjeld omfatter normalt poster som forfaller til betaling innen ett år etter balansedagen. Omløpsmidler vurderes til laveste verdi av anskaffelseskost og antatt virkelig verdi. Markedsbaserte aksjer vurderes til markedsverdi.

Anleggsmidler/Langsiktig gjeld

Anleggsmidler omfatter eiendeler bestemt til varig eie og bruk. Anleggsmidler er vurdert til anskaffelseskost. Varige driftsmidler balanseføres og avskrives over driftsmidlets økonomiske levetid. Varige driftsmidler nedskrives til virkelig verdi ved verdifall som forventes ikke å være forbigående. Nedskrivningen reverseres når grunnlaget for nedskrivningen ikke lenger er til stede.

Skatt

Skattekostnaden i resultatregnskapet omfatter både periodens betalbare skatt og endring i utsatt skatt. Utsatt skatt er beregnet med 22 % på grunnlag av de midlertidige forskjeller som eksisterer mellom regnskapsmessige og skattemessige verdier, samt eventuelt ligningsmessig underskudd til fremføring ved utgangen av regnskapsåret. Skatteøkende og skattereduserende midlertidige forskjeller som reverserer eller kan reversere i samme periode er utlignet og nettoført.

Note 1 Antall aksjer, aksjeeiere m.v

Aksjekapital	Antall	Pålydende
	250	kr 1 000,00
Aksjonærer	Aksjer	Eierandel
Tim H. Holm	250	100,00

Note 2 Ytelser/godtgjørelser til daglig leder, styret og revisor, ansatte osv

Det er ikke utbetalt styrehonorar i 2021. Det er ikke ytt lån eller stillet sikkerhet til fordel for styret eller eier.

Note 3 Skatt

	2021	2020
Resultat før skattekostnad	18 140 264	1 870 512
Permanente forskjeller	-17 558 131	-1 822 454
Endring midl. forskjeller	2 868	-2 477
Anvendelse fremførbart underskudd	-539 049	-45 581
Årets skattegrunnlag	45 952	0

Årets skattekostnad fremkommer slik:

Betalbar skatt, 22 %	10 109	0
Endring utsatt skatt	0	0
Årets skattekostnad	10 109	0

Midlertidige forskjeller er knyttet til:	2021	2020
Fordringer	254 485	251 617
Fremførbart underskudd	0	539 049
Midlertidig forskjell fin. Instrumenter	-25 265	-17 850
Grunnlag utsatt skattefordel	229 220	772 816



Utsatt skattefordel:	50 428	170 020
Skattesats	22 %	22 %

Utsatt skattefordel er i samsvar med unntaksregler for små foretak ikke balanseført.



T H HOLM AS

Noter 2021

Note 4 Egenkapitalbevegelse

	Aksjekapital	Overkurs	Annen EK	Sum
Egenkapital 01.01	250 000	1 439 930	265 092 793	266 782 723
Årets resultat			18 130 155	18 130 155
Avsatt utbytte			0	0
Tilleggsutbytte			-24 400 000	-24 400 000
Egenkapital 31.12	250 000	1 439 930	258 822 948	260 512 878

Note 5 Investeringer i aksjer og obligasjoner

Selskap	Type verdipapir	Antall aksjer	Eierandel	Bokført	Andel av verdi Egenkapital
T H Holm Eiendom AS	Aksjer	377	32,45 %	261 218 259	#####
Frich og Holm Invest AS	Aksjer	90	22,50 %	0	0
Sum tilknyttet selskap				0	
Surestream Petroleum Ltd	Aksjer	885 141	0,80 %	3 244 199	
Surestream nedskrevet	Aksjer	885 141	0,80 %	-3 244 198	
Sum andre aksjer				1	

Markedsbaserte aksjer er i balansen oppført til markedsverdi pr 31.12.

Note 6 Annen langsiktig gjeld

Selskapet har lån fra tilknyttet selskap på NOK 2.405.811 og lån fra aksjonær på NOK 30.498,41. Nedbetalingstid ikke avtalt. Gjelden til aksjonær er ikke rentebærende.

**Resultatregnskap****T H Holm AS**

Driftsinntekter og driftskostnader	Note	2021	2020
Annen driftskostnad	2	34 276	33 432
Sum driftskostnader		34 276	33 432
Driftsresultat		-34 276	-33 432
Finansinntekter og finanskostnader			
Annen renteinntekt		85 896	87 042
Annen finansinntekt		18 140 812	1 896 657
Verdiøkning markedsbaserte omløpsmidler		33 135	0
Nedskrivning av finansielle anleggsmidler		0	4 391
Annen rentekostnad		53 987	52 660
Annen finanskostnad		31 317	22 704
Resultat av finansposter		18 174 539	1 903 944
Ordinært resultat før skattekostnad		18 140 264	1 870 512
Skattekostnad på ordinært resultat	3	10 109	0
Ordinært resultat		18 130 155	1 870 512
Ekstraordinære inntekter og kostnader			
Årsresultat		18 130 155	1 870 512
Overføringer			
Avsatt til annen egenkapital		18 130 155	1 870 512
Sum overføringer		18 130 155	1 870 512

**Balanse****T H Holm AS**

Eiendeler	Note	2021	2020
Anleggsmidler			
Immaterielle eiendeler			
Varige driftsmidler			
Finansielle anleggsmidler			
Investeringer i tilknyttet selskap	5	261 218 259	262 579 118
Lån til tilknyttet selskap og felles kontrollert virksomhet		675 080	5 675 080
Investeringer i aksjer og andeler	5	1	1
Andre langsiktige fordringer		559 266	460 241
Sum finansielle anleggsmidler		262 452 606	268 714 440
Sum anleggsmidler		262 452 606	268 714 440
Omløpsmidler			
Fordringer			
Andre kortsiktige fordringer		313 708	412 397
Sum fordringer		313 708	412 397
Investeringer			
Markedsbaserte aksjer		25 265	17 850
Sum investeringer		25 265	17 850
Bankinnskudd, kontanter o.l.		229 253	71 963
Sum omløpsmidler		568 226	502 209
Sum eiendeler		263 020 831	269 216 650



BankID Signering
Truls Herman Holm
2022-06-30

BankID Signering
Tim Herman Holm
2022-06-30

BankID Signering
Hagbarth Schjøtt
2022-06-30

Balanse**T H Holm AS**

	Note	2021	2020
Egenkapital og gjeld			
Innskutt egenkapital			
Aksjekapital	1	250 000	250 000
Overkurs		1 439 930	1 439 930
Sum innskutt egenkapital		1 689 930	1 689 930
Opptjent egenkapital			
Annen egenkapital	4	258 822 948	265 092 793
Sum opptjent egenkapital		258 822 948	265 092 793
Sum egenkapital		260 512 878	266 782 723
Gjeld			
Avsetning for forpliktelser			
Annen langsiktig gjeld			
Øvrig langsiktig gjeld	6	2 436 309	2 370 850
Sum annen langsiktig gjeld		2 436 309	2 370 850
Kortsiktig gjeld			
Leverandørgjeld		61 535	63 076
Betalbar skatt		10 109	0
Sum kortsiktig gjeld		71 644	63 076
Sum gjeld		2 507 953	2 433 926
Sum egenkapital og gjeld		263 020 831	269 216 650

Oslo, 27.06.2022
Styret i T H Holm AS

Tim Herman Holm
styreleder

Truls Herman Holm
styremedlem

Hagbarth Schjøtt
styremedlem



T H HOLM AS

Noter 2021

Årsregnskapet er satt opp i samsvar med regnskapsloven og god regnskapsskikk.

Driftsinntekter

Inntektsføring ved salg av varer skjer på leveringstidspunktet. Tjenester inntektsføres etterhvert som de leveres.

Omløpsmidler/Kortsiktig gjeld

Omløpsmidler og kortsiktig gjeld omfatter normalt poster som forfaller til betaling innen ett år etter balansedagen. Omløpsmidler vurderes til laveste verdi av anskaffelseskost og antatt virkelig verdi. Markedsbaserte aksjer vurderes til markedsverdi.

Anleggsmidler/Langsiktig gjeld

Anleggsmidler omfatter eiendeler bestemt til varig eie og bruk. Anleggsmidler er vurdert til anskaffelseskost. Varige driftsmidler balanseføres og avskrives over driftsmidlets økonomiske levetid. Varige driftsmidler nedskrives til virkelig verdi ved verdifall som forventes ikke å være forbigående. Nedskrivningen reverseres når grunnlaget for nedskrivningen ikke lenger er til stede.

Skatt

Skattekostnaden i resultatregnskapet omfatter både periodens betalbare skatt og endring i utsatt skatt. Utsatt skatt er beregnet med 22 % på grunnlag av de midlertidige forskjeller som eksisterer mellom regnskapsmessige og skattemessige verdier, samt eventuelt ligningsmessig underskudd til fremføring ved utgangen av regnskapsåret. Skatteøkende og skattereduserende midlertidige forskjeller som reverserer eller kan reversere i samme periode er utlignet og nettoført.

Aksjekapital

Antall	Pålydende
250	kr 1 000,00

Aksjonærer

Aksjer	Eierandel
Tim H. Holm	250 100,00

Noter til årsregnskapet gjelder til daglig leder, styret og revisor, ansatte osv.

Det er ikke utbetalt styrehonorar i 2021. Det er ikke ytt lån eller stillet sikkerhet til fordel for styret eller eier.




	2021	2020
Resultat før skattekostnad	18 140 264	1 870 512
Permanente forskjeller	-17 558 131	-1 822 454
Endring midl. forskjeller	2 868	-2 477
Anvendelse fremførbart underskudd	-539 049	-45 581
Årets skattegrunnlag	45 952	0

Årets skattekostnad fremkommer slik:

Betalbar skatt, 22 %	10 109	0
Endring utsatt skatt	0	0
Årets skattekostnad	10 109	0

Midlertidige forskjeller er knyttet til:	2021	2020
Fordringer	254 485	251 617
Fremførbart underskudd	0	539 049
Midlertidig forskjell fin. Instrumenter	-25 265	-17 850
Grunnlag utsatt skattefordel	229 220	772 816



 BankID Signing Touil Herman Holm 2022-06-30	 BankID Signing Tim Herman Holm 2022-06-30	 BankID Signing Hegbarth Schjøtt 2022-06-30	fordel:	50 428	170 020
				22 %	22 %

Utsatt skattefordel er i samsvar med unntaksregler for små foretak ikke balanseført.



T H HOLM AS

Noter 2021

Noter 2021 - Egenkapital

	Aksjekapital	Overkurs	Annen EK	Sum
Egenkapital 01.01	250 000	1 439 930	265 092 793	266 782 723
Årets resultat			18 130 155	18 130 155
Avsatt utbytte			0	0
Tilleggsutbytte			-24 400 000	-24 400 000
Egenkapital 31.12	250 000	1 439 930	258 822 948	260 512 878

Noter 2021 - Investerte aksjer og obligasjoner

Selskap	Type verdipapir	Antall aksjer	Eierandel	Bokført	Andel av verdi Egenkapital
T H Holm Eiendom AS	Aksjer	377	32,45 %	261 218 259	#####
Frich og Holm Invest AS	Aksjer	90	22,50 %	0	0
Sum tilknyttet selskap				0	
Surestream Petroleum Ltd	Aksjer	885 141	0,80 %	3 244 199	
Surestream nedskrevet	Aksjer	885 141	0,80 %	-3 244 198	
Sum andre aksjer				1	

Markedsbaserte aksjer er i balansen oppført til markedsverdi pr 31.12.

Noter 2021 - Gjeld

Selskapet har lån fra tilknyttet selskap på NOK 2.405.811 og lån fra aksjonær på NOK 30.498,41. Nedbetalingstid ikke avtalt. Gjelden til aksjonær er ikke rentebærende.



NITSCHKE

NITSCHKE AS
Vollsveien 17B
Postboks 353, 1326 Lysaker
Telefon: +47 67 10 77 00
E-post: post@nitschke.no
Foretaksregisteret: NO 914 658 314 MVA
Medlemmer av Den norske Revisorforening
Independent member of BKR International
www.nitschke.no

Til generalforsamlingen i T H Holm AS

UAVHENGIG REVISORS BERETNING

Uttalelse om revisjonen av årsregnskapet

Konklusjon

Vi har revidert årsregnskapet for T H Holm AS som viser et overskudd på kr 18 130 155. Årsregnskapet består av balanse per 31. desember 2021, resultatregnskap for regnskapsåret avsluttet per denne datoen og noter til årsregnskapet, herunder et sammendrag av viktige regnskapsprinsipper.

Etter vår mening

- oppfyller årsregnskapet gjeldende lovkrav, og
- gir årsregnskapet et rettviseende bilde av selskapets finansielle stilling per 31. desember 2021 og av dets resultat for regnskapsåret avsluttet per denne datoen i samsvar med regnskapslovens regler og god regnskapsskikk i Norge.

Grunnlag for konklusjonen

Vi har gjennomført revisjonen i samsvar med de internasjonale revisjonsstandardene International Standards on Auditing (ISA-ene). Våre oppgaver og plikter i henhold til disse standardene er beskrevet nedenfor under Revisors oppgaver og plikter ved revisjonen av årsregnskapet. Vi er uavhengige av selskapet slik det kreves i lov, forskrift og International Code of Ethics for Professional Accountants (inkludert internasjonale uavhengighetsstandarder) utstedt av the International Ethics Standards Board for Accountants (IESBA-reglene), og vi har overholdt våre øvrige etiske forpliktelser i samsvar med disse kravene. Innhentet revisjonsbevis er etter vår vurdering tilstrekkelig og hensiktsmessig som grunnlag for vår konklusjon.

Styrets ansvar for årsregnskapet

Styret (ledelsen) er ansvarlig for å utarbeide årsregnskapet og for at det gir et rettviseende bilde i samsvar med regnskapslovens regler og god regnskapsskikk i Norge. Ledelsen er også ansvarlig for slik intern kontroll som den finner nødvendig for å kunne utarbeide et årsregnskap som ikke inneholder vesentlig feilinformasjon, verken som følge av misligheter eller utilsiktede feil.

Ved utarbeidelsen av årsregnskapet må ledelsen ta standpunkt til selskapets evne til fortsatt drift og opplyse om forhold av betydning for fortsatt drift. Forutsetningen om fortsatt drift skal legges til grunn for årsregnskapet så lenge det ikke er sannsynlig at virksomheten vil bli avvirket.



NITSCHKE

Revisors oppgaver og plikter ved revisjonen av årsregnskapet

Vårt mål er å oppnå betryggende sikkerhet for at årsregnskapet som helhet ikke inneholder vesentlig feilinformasjon, verken som følge av misligheter eller utilsiktede feil, og å avgi en revisjonsberetning som inneholder vår konklusjon. Betryggende sikkerhet er en høy grad av sikkerhet, men ingen garanti for at en revisjon utført i samsvar med ISA-ene, alltid vil avdekke vesentlig feilinformasjon som eksisterer. Feilinformasjon kan oppstå som følge av misligheter eller utilsiktede feil. Feilinformasjon blir vurdert som vesentlig dersom den enkeltvis eller samlet med rimelighet kan forventes å påvirke økonomiske beslutninger som brukerne foretar basert på årsregnskapet.

For videre beskrivelse av revisors oppgaver og plikter vises det til:
<https://revisorforeningen.no/revisjonsberetninger>

Lysaker 30. juni 2022

NITSCHKE AS

Hans Hagen
statsautorisert revisor