



ÅRSREGNSKAPET FOR REGNSKAPSÅRET 2019 - GENERELL INFORMASJON

Enheten

Organisasjonsnummer: 874 451 452
Organisasjonsform: Aksjeselskap
Foretaksnavn: LAJE NETTSERVICE AS
Forretningsadresse: Lars Hollos gate 36
2318 HAMAR

Regnskapsår

Årsregnskapets periode: 01.01.2019 - 31.12.2019

Konsern

Morselskap i konsern: Nei

Regnskapsregler

Regler for små foretak benyttet: Nei
Benyttet ved utarbeidelsen av årsregnskapet til selskapet: Regnskapslovens alminnelige regler

Årsregnskapet fastsatt av kompetent organ

Bekreftet av representant for selskapet: Arnfinn Leirdal
Dato for fastsettelse av årsregnskapet: 28.05.2020

Grunnlag for avgivelse

År 2019: Årsregnskapet er elektronisk innlevert
År 2018: Tall er hentet fra elektronisk innlevert årsregnskap fra 2019

Det er ikke krav til at årsregnskapet m.v. som sendes til Regnskapsregisteret er undertegnet. Kontrollen på at dette er utført ligger hos revisor/enhetens øverste organ. Sikkerheten ivaretas ved at innsender har rolle/rettighet for innsending av årsregnskapet via Altinn, og ved at det bekreftes at årsregnskapet er fastsatt av kompetent organ.

Brønnøysundregistrene, 15.07.2021



Resultatregnskap

Beløp i: NOK	Note	2019	2018
RESULTATREGNSKAP			
Inntekter			
Salgsinntekt		315 208 415	318 091 999
Annen driftsinntekt	5, 6	39 422	11 605
Sum inntekter		315 247 838	318 103 603
Kostnader			
Varekostnad		184 479 377	201 499 770
Lønnskostnad	2, 7	83 053 748	73 260 929
Avskrivning av driftsmidler og immaterielle eiendeler	3	3 618 797	3 216 143
Annen driftskostnad	2, 5	28 598 939	28 013 695
Sum kostnader		299 750 861	305 990 536
Driftsresultat		15 496 977	12 113 067
Finansinntekter og finanskostnader			
Annen renteinntekt		256 284	98 831
Annen finansinntekt		169	2 426
Sum finansinntekter		256 452	101 258
Annen rentekostnad		12 726	
Annen finanskostnad		132 465	126 442
Sum finanskostnader		145 191	126 442
Netto finans		111 262	-25 184
Ordinært resultat før skattekostnad		15 608 239	12 087 883
Skattekostnad på ordinært resultat	8	3 437 586	2 633 018
Ordinært resultat etter skattekostnad		12 170 653	9 454 865
Årsresultat		12 170 653	9 454 865
Årsresultat etter minoritetsinteresser		12 170 653	9 454 865
Totalresultat		12 170 653	9 454 865



Resultatregnskap

Beløp i: NOK	Note	2019	2018
Overføringer og disponeringer			
Utbytte		7 500 000	
Avsatt til annen egenkapital		4 670 653	9 454 865
Sum overføringer og disponeringer		12 170 653	9 454 865



Balanse

Beløp i: NOK	Note	2019	2018
BALANSE - EIENDELER			
Anleggsmidler			
Immaterielle eiendeler			
Utsatt skattefordel	8		
Varige driftsmidler			
Tomter, bygninger o.a. fast eiendom	3	1 035 725	942 712
Maskiner og anlegg	3	6 646 581	8 254 806
Driftsløsøre, inventar o.a. utstyr	3	1 173 456	1 911 148
Sum varige driftsmidler		8 855 762	11 108 666
Finansielle anleggsmidler			
Investeringer i aksjer og andeler		2 903	2 903
Sum finansielle anleggsmidler		2 903	2 903
Sum anleggsmidler		8 858 665	11 111 569
Omløpsmidler			
Varer			
Sum varer		426 514	453 035
Fordringer			
Kundefordringer	4, 5	94 742 788	63 581 747
Andre kortsiktige fordringer	4, 5	35 420 893	52 242 775
Sum fordringer		130 163 681	115 824 523
Bankinnskudd, kontanter og lignende			
Bankinnskudd, kontanter o.l.	9	2 760	2 757
Sum bankinnskudd, kontanter og lignende		2 760	2 757
Sum omløpsmidler		130 592 955	116 280 315
SUM EIENDELER		139 451 621	127 391 884

BALANSE - EGENKAPITAL OG GJELD



Balanse

Beløp i: NOK	Note	2019	2018
Egenkapital			
Innskutt egenkapital			
Aksjekapital	11	500 000	500 000
Overkurs		39 460 260	39 460 260
Annen innskutt egenkapital		2 047 372	2 047 372
Sum innskutt egenkapital		42 007 632	42 007 632
Opptjent egenkapital			
Annen egenkapital		20 687 427	16 016 774
Udisponert resultat			
Sum opptjent egenkapital		20 687 427	16 016 774
Sum egenkapital	10	62 695 059	58 024 406
Gjeld			
Langsiktig gjeld			
Pensjonsforpliktelser	7	268 273	267 783
Utsatt skatt	8	123 053	2 763 765
Sum avsetninger for forpliktelser		391 326	3 031 548
Annen langsiktig gjeld			
Sum langsiktig gjeld		391 326	3 031 548
Kortsiktig gjeld			
Leverandørgjeld	5	27 585 411	28 364 809
Betalbar skatt	8	6 078 298	3 239 637
Skattetrekk og andre trekk		14 506 882	9 991 142
Annen kortsiktig gjeld	4	28 194 644	24 740 343
Sum kortsiktig gjeld		76 365 236	66 335 930
Sum gjeld		76 756 562	69 367 478
SUM EGENKAPITAL OG GJELD		139 451 621	127 391 884



ÅRSBERETNING 2019 Laje Nettservice AS

Virksomheten

Laje Nettservice AS ble etablert av Eidsiva Energi i 2016. I 2018 ble det inngått avtale med Ringerikskraft Entreprenør om salg av 66% av aksjene i selskapet med virkning fra 01.01.2019. I 4.kvartal 2019 ble 5,9% av aksjene solgt fra Ringerikskraft Entreprenør til ansatte i selskapet.

Selskapet ledes fra kontorer i Hamar.

Laje Entreprenør leverer entreprenørtjenester innen energi, telekommunikasjon og veiteknikk. Utover hovedkontoret på Hamar disponerer selskapet lokaler i Lillehammer, Raufoss, Minnesund og Kongsvinger.

Selskapet har endret regnskapsprinsipp fra forenklet IFRS til å følge regnskapslovens bestemmelser og god regnskapsskikk. Sammenstillingstillene for 2018 er derfor omarbeidet i henhold til dette.

Viktige hendelser i 2019

Etter forberedelser gjennom 2018 og inn i 2019 ble selskapet sertifisert iht. til ISO 9001:2015 i første kvartal 2019. Det ble i annet halvår bestemt å starte tilpasninger med tanke på en mulig sertifisering iht. ISO 45001:2018, i løpet av 2020.

I 4. kvartal ble det gjennomført en kundeundersøkelse som viser fortsatt positiv utvikling av selskapets relasjon til kunder og omgivelser.

Første halvår ble de to største prosjektene som hadde startet i 2017 (ett linjeprojekt og ett stort fiberutbyggingsprosjekt) avsluttet med gode resultater.

Ca. 90% av omsetningen i 2019 kommer fra leveransekontrakter vunnet i åpen konkurranse.

Gjennom året er det gjennomført en rekke aktiviteter for å sikre en best mulig overgang og tilpasning til rutiner og systemer som følge av ny konserntilhørighet til Ringerikskraft Entreprenør. Den årlige organisasjonsundersøkelsen, gjennomført i 4. kvartal, viser det fortsatt sterke resultater med hensyn til motivasjonsnivå og medarbeidertilfredshet.

Arbeidsmiljø, ansatte og likestilling

Sykefraværet utgjorde 4,9 % av total arbeidstid i 2019, hvorav egenmeldt korttidsfravær utgjorde 1,0 %.

Selskapet har veletablerte rutiner for innrapportering og systematisk oppfølging av uønskede hendelser. Det er ikke registrert arbeidsulykker med sykefravær som konsekvens gjennom 2019.

Arbeidsmiljøet i selskapet anses som godt. Dette bekreftes av gjennomført internundersøkelse.

Antall ansatte utgjør ved årets slutt 103 personer, hvorav 6 kvinner.
To av styrets 6 aksjonærvalgte medlemmer er kvinner.



Ytre miljø

Virksomhetens påvirkning av det ytre miljø dreier seg i hovedsak om utslipp i forbindelse med bilkjøring, samt håndtering av returmateriell og avfall. Selskapet har ambisjoner om å prøve ut utslippsfrie alternativer så snart dette er tilgjengelig. To av poolbilene samt daglig leders bil er utslippsfrie (elbiler).

Som Miljøfyrtårn plikter selskapet å ha et høyt fokus på energibruk og avfallshåndtering, herunder kildesortering, redusert bruk av plast og bruk av engangsartikler.

Resultat, investeringer, finansiering og likviditet

Selskapets driftsinntekter i 2019 var 315,2 millioner kroner. Dette ga et driftsresultat på 15,5 millioner kroner.

Selskapets likviditetsbeholdning pr. 31.12.2019 var 34,9 millioner kroner, som inngår i Ringerikskraftkonsernets konsernkontosystem. Kortsiktig gjeld pr. 31.12.2019 var 99,4 % av total gjeld. Selskapet har ikke langsiktig rentebærende gjeld, og den finansielle stillingen er god.

Totalkapitalen ved utgangen av året var 139,5 millioner kroner. Egenkapitalandelen pr. 31.12.2019 var 46,8%.

Fortsatt drift

I samsvar med regnskapsloven § 3-3 bekreftes det at forutsetningene om fortsatt drift er til stede.

Risikoforhold

Markedsrisiko

Selskapet er relativt nyetablert og har hatt en rask vekst. Markedsrisiko knyttet til de etablerte forretningsområdene anses som moderat/akseptabel til tross for konkurransen om kontrakter innen bransjen.

Renterisiko

Selskapet har ikke rentebærende gjeld. Eksponering mot endringer i rentenivået er derfor hovedsakelig knyttet til avkastning på likvide midler, samt i noen grad neddiskontering av pensjonsforpliktelser.

Kreditrisiko

Risiko for at kunder ikke har økonomisk evne til å oppfylle sine forpliktelser anses som lav.

Likviditetsrisiko

Likviditeten i selskapet er god. Risikoen for at selskapet ikke skal kunne betjene sine løpende gjeldsforpliktelser anses som liten.

Årsresultat og disponeringer:

Styret foreslår at årsresultatet for 2019 disponeres som følger;

Overføres opptjent egenkapital	4 670 653	kroner
<u>Utbytte</u>	<u>7 500 000</u>	<u>kroner</u>
Total:	<u>12 170 653</u>	<u>kroner</u>

Årsregnskapet er gjennomgått og avlagt i samsvar med regnskapsloven og god regnskapsskikk. Etter styrets og administrasjonens beste overbevisning gir regnskapet et rettviseende bilde av



selskapet på tidspunktet regnskapet avlegges, både med hensyn til de fremlagte regnskapsdata og synet på den videre utvikling for selskapet.

Framtidsutsikter

Markedssituasjonen er god. Samarbeidet med andre selskaper innenfor Ringerikskraft ventes å gi styrket konkurranseevne. Gjennom 2019 er bemanning og kompetanse styrket i tråd med markedsutsettene og selskapets strategi. Ordrebeholdningen ved inngangen til 2020 er tilfredsstillende.

Hamar
11. mars 2020

Ole Sunnset
Styrets leder

Elisabeth Krokeide
Styremedlem

Ola Børke
Styremedlem

Nils Ivar Slaatsveen
Nestleder

Ida A. Guldbrandsen
Styremedlem

Per Inge Linnerud
Styremedlem

Anders Eriksen Stensrud
Styremedlem

Hans Marius Engeseth
Styremedlem

Are Koppang
Daglig leder



Resultatregnskap			
Laje Nettservice AS			
Driftsinntekter og driftskostnader	Note	2019	2018
Salgsinntekt		315 208 415	318 091 999
Annen driftsinntekt	5, 6	39 422	11 605
Sum driftsinntekter		<u>315 247 838</u>	<u>318 103 603</u>
Varekostnad		184 479 377	201 499 770
Lønnskostnad	2, 7	83 053 748	73 260 929
Avskrivning av driftsmidler og immaterielle eiendeler	3	3 618 797	3 216 143
Annen driftskostnad	2, 5	28 598 939	28 013 695
Sum driftskostnader		<u>299 750 861</u>	<u>305 990 536</u>
Driftsresultat		<u>15 496 977</u>	<u>12 113 067</u>
Finansinntekter og finanskostnader			
Annen renteinntekt		256 284	98 831
Annen finansinntekt		169	2 426
Annen rentekostnad		12 726	0
Annen finanskostnad		132 465	126 442
Resultat av finansposter		<u>111 262</u>	<u>-25 184</u>
Ordinært resultat før skattekostnad		15 608 239	12 087 883
Skattekostnad på ordinært resultat	8	-3 437 586	-2 633 018
Ordinært resultat		<u>12 170 653</u>	<u>9 454 865</u>
Årsoverskudd/Årsunderskudd		12 170 653	9 454 865
Overføringer			
Avsatt til utbytte		7 500 000	0
Avsatt til annen egenkapital		4 670 653	9 454 865
Sum overføringer		<u>12 170 653</u>	<u>9 454 865</u>



Balanse			
Laje Nettservice AS			
Eiendeler	Note	2019	2018
Anleggsmidler			
Immaterielle eiendeler			
Tomter, bygninger o.a. fast eiendom	3	1 035 725	942 712
Maskiner og anlegg	3	6 646 581	8 254 806
Driftsløsøre, inventar o.a. utstyr	3	1 173 456	1 911 148
Sum varige driftsmidler		<u>8 855 762</u>	<u>11 108 666</u>
Investeringer i aksjer og andeler		2 903	2 903
Sum anleggsmidler		<u>8 858 665</u>	<u>11 111 569</u>
Omløpsmidler			
Lager av varer og annen beholdning		426 514	453 035
Kundefordringer	4, 5	94 742 788	63 581 747
Andre kortsiktige fordringer	4, 5	35 420 893	52 242 775
Sum fordringer		<u>130 163 681</u>	<u>115 824 523</u>
Bankinnskudd, kontanter o.l.	9	2 760	2 757
Sum omløpsmidler		<u>130 592 955</u>	<u>116 280 315</u>
Sum eiendeler		<u>139 451 621</u>	<u>127 391 884</u>



Balanse			
Laje Nettservice AS			
Egenkapital og gjeld			
Innskutt egenkapital			
Aksjekapital	11	500 000	500 000
Overkurs		39 460 260	39 460 260
Annen innskutt egenkapital		2 047 372	2 047 372
Sum innskutt egenkapital		<u>42 007 632</u>	<u>42 007 632</u>
Opptjent egenkapital			
Annen egenkapital		20 687 427	16 016 774
Sum opptjent egenkapital		<u>20 687 427</u>	<u>16 016 774</u>
Sum egenkapital	10	<u>62 695 059</u>	<u>58 024 406</u>
Pensjonsforpliktelser	7	268 273	267 783
Utsatt skatt	8	123 053	2 763 765
Sum avsetning for forpliktelser		<u>391 326</u>	<u>3 031 548</u>
Leverandørgjeld	5	27 585 411	28 364 809
Betalbar skatt	8	6 078 298	3 239 637
Skattetrekk og andre trekk		14 506 882	9 991 142
Annen kortsiktig gjeld	4	28 194 644	24 740 343
Sum kortsiktig gjeld		<u>76 365 236</u>	<u>66 335 930</u>
Sum gjeld		<u>76 756 562</u>	<u>69 367 478</u>
Sum egenkapital og gjeld		<u>139 451 621</u>	<u>127 391 884</u>



Balanse

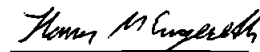
Laje Nettservice AS


Hamar, 11.03.2020

Styret i Laje Nettservice AS

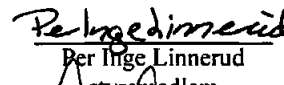

Ole Sunnset
styreleder



Ola Børke
styremedlem



Hans Marius Engeseth
styremedlem



Ida Arnesen Gulbrandsen
styremedlem


Elisabeth Krokeide
styremedlem


Per Inge Linnerud
styremedlem


Nil-Ivar Slåttsveen
styremedlem


Anders Eriksen Stensrud
styremedlem


Are Koppang
daglig leder



Note Regnskapsprinsipper

Laje Nettserice AS er et aksjeselskap registrert i Norge. Hovedkontoret er lokalisert i Lars Hollos gate 36, 2318 Hamar.

Med bakgrunn i at 66% av aksjene i selskapet med virkning fra 01.01.2019 ble overtatt av Ringerikskraft Entreprenør, er regnskapet utarbeidet i henhold til regnskapslovens bestemmelser og god regnskapsskikk. Regnskapet ble tidligere avlagt etter forskrift om forenklet IFRS.

Sammenstillingstallene for 2018 er omarbeidet i henhold til endringen i regnskapsprinsipp, og påvirker følgende poster:

- Lønnskostnad i regnskapet
- Note 2 Lønnskostnader
- Note 7 Pensjoner
- Note 8 Skatter

Bruk av estimater

Ledelsen har brukt estimater og forutsetninger som har påvirket resultatregnskapet og verdsettelsen av eiendeler og gjeld, samt usikre eiendeler og forpliktelser på balansedagen under utarbeidelsen av årsregnskapet i henhold til god regnskapsskikk.

Valuta

Transaksjoner i utenlandsk valuta omregnes til kursen på transaksjonstidspunktet. Pengeposter i utenlandsk valuta omregnes til norske kroner ved å benytte balansedagens kurs. Ikke-pengeposter som måles til historisk kurs uttrykt i utenlandsk valuta, omregnes til norske kroner ved å benytte valutakursen på transaksjonstidspunktet. Ikke-pengeposter som måles til virkelig verdi uttrykt i utenlandsk valuta, omregnes til valutakursen fastsatt på måletidspunktet. Valutakursendringer resultatføres løpende i regnskapsperioden under andre finansposter.

Salgsinntekter

Inntekter fra salg av varer resultatføres når levering har funnet sted og det vesentligste av risiko og avkastning er overført.

Inntekter fra salg av tjenester og langsiktige tilvirkingsprosjekter resultatføres i takt med prosjektets fullføringsgrad, når utfallet av transaksjonen kan estimeres på en pålitelig måte. Fremdriften måles som påløpte timer i forhold til totalt estimerte timer. Når transaksjonens utfall ikke kan estimeres pålitelig, vil kun inntekter tilsvarende påløpte prosjektkostnader inntektsføres. I den perioden det blir identifisert at et prosjekt vil gi et negativt resultat, vil det estimerte tapet på kontrakten bli resultatført i sin helhet.

Skatt

Skattekostnad består av betalbar skatt og endring i utsatt skatt. Utsatt skatt/skattefordel er beregnet på alle forskjeller mellom regnskapsmessig og skattemessig verdi på eiendeler og gjeld. Utsatt skatt er beregnet med 22% på grunnlag av de midlertidige forskjeller som eksisterer mellom regnskapsmessige og skattemessige verdier, samt skattemessig underskudd til fremføring ved utgangen av regnskapsåret. Netto utsatt skattefordel balanseføres i den grad det er sannsynlig at denne kan bli utnyttet.

Betalbar skatt og utsatt skatt er regnskapsført direkte mot egenkapitalen i den grad skattepostene relaterer seg til poster ført direkte mot egenkapitalen.



Klassifisering og vurdering av balanseposter

Omløpsmidler og kortsiktig gjeld omfatter poster som forfaller til betaling innen ett år etter anskaffelsestidspunktet, samt poster som knytter seg til varekretsløpet. Øvrige poster er klassifisert som anleggsmiddel/langsiktig gjeld.

Omløpsmidler vurderes til laveste av anskaffelseskost og virkelig verdi. Kortsiktig gjeld balanseføres til nominelt beløp på opptakstidspunktet.

Anleggsmidler vurderes til anskaffelseskost, fratrukket av- og nedskrivninger. Langsiktig gjeld balanseføres til nominelt beløp på etableringstidspunktet.

Forskning og utvikling

Utgifter til utvikling balanseføres i den grad det kan identifiseres en fremtidig økonomisk fordel knyttet til utvikling av en identifiserbar immaterielle eiendel og utgiftene kan måles pålitelig. I motsatt fall kostnadsføres slike utgifter løpende. Balanseført utvikling avskrives lineært over økonomisk levetid. Utgifter til forskning kostnadsføres løpende.

Varige driftsmidler

Varige driftsmidler regnskapsføres til anskaffelseskost, med fradrag for avskrivninger. Anskaffelseskost inkluderer kostnader direkte knyttet til anskaffelsen av driftsmidlet.

Etterfølgende utgifter legges til driftsmidlenes balanseførte verdi eller balanseføres separat, når det er sannsynlig at fremtidige økonomiske fordeler tilknyttet utgiften vil tilflyte selskapet, og utgiften kan måles pålitelig. Balanseført beløp knyttet til utskiftede deler resultatføres. Øvrige reparasjons- og vedlikeholdskostnader føres over resultatet i den perioden utgiftene pådras.

Driftsmidler avskrives etter den lineære metode, slik at anleggsmidlenes anskaffelseskost avskrives over forventet utnyttbar levetid, som er:

Tomter, bygninger o.a. fast eiendom	5-6 år
Maskiner og anlegg	3-10 år
Driftsløsøre, inventar o.a. utstyr	3-10 år

Tomter avskrives ikke.

Driftsmidlenes utnyttbar levetid, samt restverdi, vurderes på hver balansedag og endres hvis nødvendig. Når balanseført verdi på et driftsmiddel er høyere enn estimert gjenvinnbart beløp, skrives verdien ned til gjenvinnbart beløp.

Gevinst og tap ved avgang resultatføres under andre inntekter eller andre driftskostnader og utgjør forskjellen mellom salgspris og balanseført verdi.

Varebeholdninger

Varelager regnskapsføres til det laveste av anskaffelseskost og netto salgspris. Netto salgspris er estimert salgspris ved ordinær drift etter fradrag for beregnede nødvendige utgifter for gjennomføring av salget.

Fordringer

Kundefordringer og andre fordringer er oppført i balansen til pålydende etter fradrag for avsetning til forventet tap. Avsetning til tap gjøres på grunnlag av individuelle vurderinger av de enkelte fordringene. I tillegg gjøres det for øvrige kundefordringer en uspesifisert avsetning for å dekke antatt tap på krav.



Pensjoner

Ytelsesbaserte pensjonsordninger, vurderes til nåverdien av de fremtidige pensjonsytelser som regnskapsmessig anses opptjent på balansedagen. Pensjonsmidler vurderes til virkelig verdi.

Periodens netto pensjonskostnad inkludert endringer i estimatavviket klassifiseres som lønns- og personalkostnader.

Kontantstrømoppstilling

Kontantstrømoppstillingen er utarbeidet etter den indirekte metode. Kontanter og kontantekvivalenter omfatter kontanter, bankinnskudd og andre kortsiktige, likvide plasseringer.

Hendelser etter balansedagen

Ny informasjon etter balansedagen om selskapets finansielle stilling på balansedagen hensyn tas i årsregnskapet. Hendelser etter balansedagen som ikke påvirker selskapets finansielle stilling på balansedagen, men som vil påvirke selskapets finansielle stilling i fremtiden er opplyst om dersom dette er vesentlig.



Laje Nettservice AS

Noter til regnskapet for 2019

Note 2 Lønnskostnader, antall ansatte, godtgjørelser, lån til ansatte mm.

Beløp i 1000 kroner

Lønnskostnader	2019	2018
Lønninger	67 573	60 021
Arbeidsgiveravgift	9 874	8 825
Pensjonskostnader (note 7)	5 974	5 402
Andre personalkostnader	-367	-987
Sum	83 054	73 261

Antall årsverk 31.12 102,2 92,4

Det er utbetalt 209 tusen kroner i godtgjørelse til revisor i 2019, herav 29 tusen kroner i bistand eksklusiv mva

Godtgjørelse til styret og ledende ansatte:

Styret

Det er ubetalt til sammen 61 tusen kroner i godtgjørelse til de ansattes representanter i styret

Daglig leder:

Lønn inkl. resultatlønn	1 824	1 366
Pensjonsytelser	149	127
Firmabil og andre naturalytelsler	188	134

Daglig leder er medlem av selskapets ordinære innskuddspensjonsordning.

Det er ikke inngått særskilte sluttavtaler, lån eller sikkerhetsstillelse til direktør, styreleder eller andre nærstående parter.

Daglig leder har låneavtale pålydene 325 tusen kroner med morselskapet Ringerikskraft Entreprenør.

Note 3 Varige driftsmidler

Beløp i 1000 kroner

Varige driftsmidler	Transportmidler	Maskiner og anlegg	Driftsløsøre, inventar o.a. utstyr	Påkost lokaler	Sum varige driftsmidler
Anskaffelseskost 01.01.	5 375	7 127	3 034	1 116	16 652
Tilgang	480	406	168	345	1 399
Avgang	118				118
Anskaffelseskost 31.12.	5 737	7 533	3 202	1 461	17 933
Akkumulerte avskrivninger 31.12.	3 308	3 316	2 029	425	9 078
Balansført verdi 31.12.	2 429	4 217	1 173	1 036	8 856
Årets avskrivninger	1 208	1 254	905	252	3 619
Forventet økonomisk levetid	5-8 år	3-10 år	3-10 år	5 år	
Avskrivningsplan	Lineær	Lineær	Lineær	Lineær	



Laje Nettservice AS

Noter til regnskapet for 2019

Note 4 Anleggskontrakter

Beløp i 1000 kroner

	2019	2018
Prosjekter under utførelse	31 047	36 155
Forskudd fra kunder	7 309	7 794
Netto prosjekter under utførelse	23 738	28 361
Opptjent, ikke fakturerte inntekter, inkl. i kundefordringer	31 047	36 155
Gjenværende produksjon på tapskontrakter	3 873	-
Forskuddsfakturert produksjon	7 309	7 793
Inntekter på igangværende prosjekter	133 981	255 278
Kostnader på igangværende prosjekter	127 371	219 748
Netto resultatført igangværende prosjekter	6 610	35 530
Her av estimert kontraktsfortjeneste pr. 31.12	6 610	35 530

Note 5 Nærstående parter

Beløp i 1000 kroner

Laje Entreprenør er 60,1 % eid av Ringerikskraft Entreprenør AS (registrert i Norge, Hønefoss), Ringerikskraft AS er det øverste morselskapet. Laje Nettservice inngår i konsernregnskapet til Ringerikskraft AS. Konsernregnskapet kan fås utlevert på Ringerikskraft sin forretningsadresse Hvernmovengen 33, 3511 Hønefoss. Konsernregnskapet finnes også på selskapets nettside ringerikskraft.no.

a) Transaksjoner med nærstående parter (Ringerikskraft med datterselskaper i 2019, Eidsiva Energi med datterselskaper i 2018)

Kjøp av varer og tjenester fra nærstående parter	2019	2018
- fra Ringerikskraft/Eidsiva Energi (administrative tjenester)	440	5 378
- fra øvrige selskaper i konsernet	2 126	4 006
Totalt	2 566	9 384
Salg av varer og tjenester til nærstående parter	2019	2018
- til Ringerikskraft/Eidsiva Nett	-	43 544
- til øvrige selskaper i konsernet (salg av varer og tjenester)	41	166 331
Totalt	41	209 875

Alle varer og tjenester kjøpes og selges innen konsernet til markedsmessige vilkår. Administrative tjenester fra konsernselskapene prises til kost pluss påslag.

c) Balanseposter knyttet til transaksjoner med nærstående parter

	2019	2018
Andre fordringer mot morselskap (innestående på konsernbankkonto)	34 936	5 298
Andre fordringer mot øvrige selskaper	5	46 945
Annen kortsiktig gjeld mot øvrige selskaper	335	2 723

Note 6 Markedsrisiko, likviditetsrisiko og kredittisiko

68% av selskapets omsetning var mot selskaper i Eidsiva Energi konsernet. Kredittisikoen øker i for bindelse med økt omsetning innenfor det private bedriftsmarkedet

Fakturering skjer i norske kroner. På bakgrunn av dette anses valutarisikoen å være lav.

Virksomheten har ikke ekstern rentebærende gjeld og er i liten grad eksponert for endringer i rentenivået.

Selskapet inngår i konsernkonto-ordning med andre selskaper i Ringerikskraft-konsernet, hvor deltakerene er solidarisk ansvarlige overfor hverandre. Likviditeten er god og risikoen ved selskapets finansiering anses lav. Netto beholdning på konsernkonto var på 20 millioner kroner pr. 31.12.19



Laje Nettservice AS

Noter til regnskapet for 2019

Notis 7 Pensjoner

Beløp i 1000 kroner

Laje Nettservice er pliktig til å tjenesteordning etter lov om obligatorisk tjenestepensjon, og har pensjonsordninger som tilfredsstiller kravene i denne lov. Selskapet har kollektiv pensjonsordninger for 8 av sine ansatte. Ordningen gir rett til fremtidige ytelser. Den ytelsesbaserte ordningen er en lukket ordning. Alle øvrige ansatte samt alle nyansatte omfattes av en innskuddsbasert ordning. Pensjonsforpliktelsen inkluderer en usikret offentlig AFP ordning.

Selskapet omfattes av AFP-ordningen. Denne ordningen gir et livslangt tillegg på den ordinære pensjonen. De ansatte kan velge å ta ut AFP pensjon fra og med fylte 62 år, også ved siden av å stå i jobb, og den gir derfor ytterligere opptjening ved arbeid fram til 67 år. AFP ordningen er en ytelsesbasert flerforetakspensjonsordning, og finansiseres gjennom premier som fastsettes som en prosent av lønn. Foreløpig foreligger ingen pålitelig måling og allokering av forpliktelse og midler i ordningen. Regnskapsmessig blir ordningen behandlet som en innskuddsbasert pensjonsordning, hvor premiebetalingen kostnadsføres løpende, og ingen avsetninger foretas i regnskapet.

Spesifikasjon av årets pensjonskostnad	2019	2018
Nåverdi av årets pensjonsopptjening	752	804
Rentekostnad på pensjonsforpliktelsen	60	37
Forventet avkastning på pensjonsmidler	-43	-22
Netto pensjonskostnad	769	819
Omkostninger	27	26
Arbeidsgiveravgift	110	117
Årets pensjonskostnad	906	962
Estimatavvik pensjoner etter skatt	-84	-142
Pensjonskostnad ytelsesbasert ordning	822	820
Pensjonskostnader innskuddspensjon	3 593	3 193
AFP kostnader	1 559	1 389
Sum pensjonskostnader	5 974	5 402

Spesifikasjon av netto pensjonsforpliktelse i balansen	2019	2018
Opptjent pensjonsforpliktelse 31.12	2 306	1 494
Pensjonsmidler 31.12	-2 071	-1 259
Netto pensjonsforpliktelse	235	235
Arbeidsgiveravgift	33	33
Balanseført netto pensjonsforpliktelse 31.12	268	268

Økonomiske forutsetninger:	31.12.2019	31.12.2018
Diskonteringsrente	2,30 %	2,70 %
Forventet avkastning	2,30 %	2,70 %
Forventet lønnsregulering	2,25 %	2,75 %
Forventet G-regulering	2,00 %	2,50 %
Forventet pensjonsregulering	1,24 %	1,73 %

De aktuarmessige forutsetningene er basert på vanlige benyttede forutsetninger innen forsikring når det gjelder demografiske faktorer. Som uttaksrate AFP er benyttet 20 % ved 62 år stigende til 70 % ved 66 år.



Laje Nettservice AS

Noter til regnskapet for 2019

Nota 8 Skatter

Beløp i 1000 kroner

Årets skattekostnad fordeler seg på	2019	2018	
Betalbar skatt	6 078	3 240	
Årets skatteeffekt av endret skattesats	-	-126	
Endring utsatt skatt	-2 641	-481	
Årets totale skattekostnad	3 437	2 633	
Herav henført til ekstraordinært resultat	-	-	
Skattekostnad ordinært resultat	3 437	2 633	
Beregning av årets skattegrunnlag			
Resultat før skattekostnad	15 608	12 130	
Permanente forskjeller	26	39	
Endring i midlertidige forskjeller	11 995	4 718	
Alminnelig inntekt	27 629	16 887	
Anvendt fremførbart underskudd	0	-2 802	
Årets skattegrunnlag	27 629	14 085	
Betalbar skatt (22%/23%) av årets skattegrunnlag	6 078	3 240	
Oversikt over midlertidige forskjeller	2019	2018	Endring
Driftsmidler inkl goodwill	272	1 459	-1 187
Tilvirkningskontrakter	2 555	13 371	-10 816
Fordringer	-1 000	-1 200	200
Avsetninger etter god regnskapsskikk	-1 000	-808	-192
Varelager			0
Pensjonsforpliktelser	-268	-268	0
Sum midlertidige forskjeller	559	12 554	-11 995
Akkumulert fremførbart underskudd	-	-	0
Sum grunnlag utsatt skatt i balanse	559	12 554	11 995
Utsatt skatt/skattefordel 22%	123	2 887	-2 764
Forklaring til hvorfor årets skattekostnad ikke utgjør 22% av resultat før skatt			
	2019	2018	
22 % av resultat før skatt	3 434	2 747	
For mye/lite avsatt tidligere år	-2		
Permanente forskjeller	6	9	
Årets skatteeffekt av endret skattesats	0	-125	
	3 438	2 631	
Effektiv skattesats (skattekostnad i forhold til resultat før skatt)	22,0 %	22,9 %	



Laje Nettservice AS

Noter til regnskapet for 2019

Note 9 Bundne bankinnskudd, trekkrettigheter, garantiforpliktelser

Beløp i 1000 kroner

Selskapet deltar i konsernets konsernkontoordning.
Skattetrekksmidlene er sikret gjennom garanti fra DNB

Garantiforpliktelser	2019	2018
Sum garantier	7 677	14 804

Note 10 Egenkapital

Beløp i 1000 kroner

Årets endring i egenkapital	Aksjekapital	Overkurs	Innskutt annen egenkapital	Annen egenkapital	Sum
Egenkapital 31.12.2018	500	39 460	2 048	16 017	58 024
Årets resultat			-	12 171	12 171
Avsatt utbytte	0	-	-	-7 500	-7 500
Egenkapital 31.12.2019	500	39 460	2 048	20 688	62 695

Note 11 Aksjekapital og aksjonærinformasjon

Morselskapet Ringerikskraft Entreprenør AS har forretningskontor på Hønefoss, hvor en kan få konsernregnskapet utlevert.
Ringerikskraft Entreprenør AS eier 60,1% , Eidsiva Energi AS 34% og deler av selskapets ansatte eiere 5,9% av aksjene i selskapet ved utgangen av 2019. Ledergruppen i selskapet eier 1,9 % av aksjene i selskapet.

Aksjekapitalen består av:	Antall	Pålydende	Bokført
	50 000	10	500 000
Sum	50 000	10	500 000



Kontantstrømoppstilling

Laje Entreprenør AS

	2019	2018
Kontantstrømmer fra operasjonelle aktiviteter		
Resultat før skattekostnad	15 608 239	11 945 406
Periodens betalte skatt	-3 239 637	0
Tap/ gevinst ved salg av eiendeler	39 422	-5 448
Avskrivninger	3 618 797	3 216 143
Forskjell mellom kostnadsført pensjon og inn-/utbet. i pensj.ordn.	-69 362	91 686
Endring i varelager	26 521	393 536
Endring i kundefordringer	-31 161 041	-19 265 822
Endring i vareleverandørgjeld	-779 398	-17 854 562
Endring i andre tidsavgrensingsposter	17 282 933	24 528 301
Netto kontantstrøm fra operasjonelle aktiviteter	1 326 474	3 049 240
Kontantstrøm fra investeringsaktiviteter		
Innbetalinger ved salg av varige driftsmidler	71 875	42 396
Utbetalinger ved kjøp av varige driftsmidler	-1 398 346	-3 382 898
Netto kontantstrøm fra investeringsaktiviteter	-1 326 471	-3 340 502
Kontantstrømmer fra finansieringsaktiviteter		
Utbetalinger av utbytte	0	-2 500 000
Netto kontantstrømmer fra finansieringsaktiviteter	0	-2 500 000
Netto kontantstrøm for perioden	3	-2 791 262
Effekt av valutakursendringer på kontanter og kontantekvivalenter	0	0
Kontanter og kontantekvivalenter ved periodens begynnelse	2 757	2 794 019
Kontanter og kontantekvivalenter ved periodens slutt	2 760	2 757
Denne består av:		
Bankinnskudd m.v.	2 760	2 757
Ubenyttet driftskreditt utgjør i tillegg		
	0	0



Building a better
working world

Statsautoriserte revisorer
Ernst & Young AS

Storgt. 132, NO-2615 Lillehammer

Foretaksregisteret: NO 976 389 387 MVA

Tlf: +47 24 00 24 00

Fax: +47 61 27 01 01

www.ey.no

Medlemmer av Den norske revisorforening

UAVHENGIG REVISORS BERETNING

Til generalforsamlingen i Laje Nettservice AS

Uttalelse om revisjonen av årsregnskapet

Konklusjon

Vi har revidert årsregnskapet for Laje Nettservice AS som består av balanse per 31. desember 2019, resultatregnskap og kontantstrømpoppstilling for regnskapsåret avsluttet per denne datoen, og en beskrivelse av vesentlige anvendte regnskapsprinsipper og andre noteopplysninger.

Etter vår mening er årsregnskapet avgitt i samsvar med lov og forskrifter og gir et rettviseende bilde av selskapets finansielle stilling per 31. desember 2019, og av dets resultater og kontantstrømmer for regnskapsåret avsluttet per denne datoen i samsvar med regnskapslovens regler og god regnskapsskikk i Norge.

Grunnlag for konklusjonen

Vi har gjennomført revisjonen i samsvar med lov, forskrift og god revisjonsskikk i Norge, herunder de internasjonale revisjonsstandardene (ISA-ene). Våre oppgaver og plikter i henhold til disse standardene er beskrevet i avsnittet *Revisors oppgaver og plikter ved revisjonen av årsregnskapet*. Vi er uavhengige av selskapet i samsvar med de relevante etiske kravene i Norge knyttet til revisjon slik det kreves i lov og forskrift. Vi har også overholdt våre øvrige etiske forpliktelser i samsvar med disse kravene. Etter vår oppfatning er innhentet revisjonsbevis tilstrekkelig og hensiktsmessig som grunnlag for vår konklusjon.

Øvrig informasjon

Øvrig informasjon omfatter informasjon i selskapets årsrapport bortsett fra årsregnskapet og den tilhørende revisjonsberetningen. Styret og daglig leder (ledelsen) er ansvarlig for den øvrige informasjonen. Vår uttalelse om revisjonen av årsregnskapet dekker ikke den øvrige informasjonen, og vi attesterer ikke den øvrige informasjonen.

I forbindelse med revisjonen av årsregnskapet er det vår oppgave å lese den øvrige informasjonen med det formål å vurdere hvorvidt det foreligger vesentlig inkonsistens mellom den øvrige informasjonen og årsregnskapet eller kunnskap vi har opparbeidet oss under revisjonen, eller hvorvidt den tilsynelatende inneholder vesentlig feilinformasjon. Dersom vi konkluderer med at den øvrige informasjonen inneholder vesentlig feilinformasjon, er vi pålagt å rapportere det. Vi har ingenting å rapportere i så henseende.

Ledelsens ansvar for årsregnskapet

Ledelsen er ansvarlig for å utarbeide årsregnskapet i samsvar med lov og forskrifter, herunder for at det gir et rettviseende bilde i samsvar med regnskapslovens regler og god regnskapsskikk i Norge. Ledelsen er også ansvarlig for slik intern kontroll som den finner nødvendig for å kunne utarbeide et årsregnskap som ikke inneholder vesentlig feilinformasjon, verken som følge av misligheter eller feil.

Ved utarbeidelsen av årsregnskapet må ledelsen ta standpunkt til selskapets evne til fortsatt drift og opplyse om forhold av betydning for fortsatt drift. Forutsetningen om fortsatt drift skal legges til grunn for årsregnskapet med mindre ledelsen enten har til hensikt å avvikle selskapet eller legge ned virksomheten, eller ikke har noe annet realistisk alternativ.

Revisors oppgaver og plikter ved revisjonen av årsregnskapet

Vårt mål er å oppnå betryggende sikkerhet for at årsregnskapet som helhet ikke inneholder vesentlig feilinformasjon, verken som følge av misligheter eller feil, og å avgi en revisjonsberetning som inneholder vår konklusjon. Betyggende sikkerhet er en høy grad av sikkerhet, men ingen garanti for at en revisjon utført i samsvar med lov, forskrift og god revisjonsskikk i Norge, herunder ISA-ene, alltid vil avdekke vesentlig feilinformasjon. Feilinformasjon kan skyldes misligheter eller feil og er å anse som vesentlig



Building a better
working world

dersom den enkeltvis eller samlet med rimelighet kan forventes å påvirke de økonomiske beslutningene som brukerne foretar på grunnlag av årsregnskapet.

Som del av en revisjon i samsvar med lov, forskrift og god revisjonsskikk i Norge, herunder ISA-ene, utøver vi profesjonelt skjønn og utviser profesjonell skepsis gjennom hele revisjonen. I tillegg

- ▶ identifiserer og anslår vi risikoen for vesentlig feilinformasjon i årsregnskapet, enten det skyldes misligheter eller feil. Vi utformer og gjennomfører revisjonshandlinger for å håndtere slike risikoer, og innhenter revisjonsbevis som er tilstrekkelig og hensiktsmessig som grunnlag for vår konklusjon. Risikoen for at vesentlig feilinformasjon som følge av misligheter ikke blir avdekket, er høyere enn for feilinformasjon som skyldes feil, siden misligheter kan innebære samarbeid, forfalskning, bevisste utelatelser, uriktige fremstillinger eller overstyring av intern kontroll;
- ▶ opparbeider vi oss en forståelse av den interne kontrollen som er relevant for revisjonen, for å utforme revisjonshandlinger som er hensiktsmessige etter omstendighetene, men ikke for å gi uttrykk for en mening om effektiviteten av selskapets interne kontroll;
- ▶ vurderer vi om de anvendte regnskapsprinsippene er hensiktsmessige og om regnskapsestimaterne og tilhørende noteopplysninger utarbeidet av ledelsen er rimelige;
- ▶ konkluderer vi på om ledelsens bruk av fortsatt drift-forutsetningen er hensiktsmessig, og, basert på innhentede revisjonsbevis, hvorvidt det foreligger vesentlig usikkerhet knyttet til hendelser eller forhold som kan skape betydelig tvil om selskapets evne til fortsatt drift. Dersom vi konkluderer med at det foreligger vesentlig usikkerhet, kreves det at vi i revisjonsberetningen henleder oppmerksomheten på tilleggsopplysningene i årsregnskapet. Hvis slike tilleggsopplysninger ikke er tilstrekkelige, må vi modifisere vår konklusjon. Våre konklusjoner er basert på revisjonsbevis innhentet frem til datoen for revisjonsberetningen. Etterfølgende hendelser eller forhold kan imidlertid medføre at selskapets evne til fortsatt drift ikke lenger er til stede;
- ▶ vurderer vi den samlede presentasjonen, strukturen og innholdet i årsregnskapet, inkludert tilleggsopplysningene, og hvorvidt årsregnskapet gir uttrykk for de underliggende transaksjonene og hendelsene på en måte som gir et rettviseende bilde.

Vi kommuniserer med styret blant annet om det planlagte omfanget av revisjonen, tidspunktet for vårt revisjonsarbeid og eventuelle vesentlige funn i vår revisjon, herunder vesentlige svakheter i den interne kontrollen som vi avdekker gjennom vårt arbeid.

Uttalelse om øvrige lovmessige krav

Konklusjon om årsberetningen

Basert på vår revisjon av årsregnskapet som beskrevet ovenfor, mener vi at opplysningene i årsberetningen om årsregnskapet, forutsetningen om fortsatt drift og forslaget til disponering av resultatet er konsistente med årsregnskapet og i samsvar med lov og forskrifter.

Konklusjon om registrering og dokumentasjon

Basert på vår revisjon av årsregnskapet som beskrevet ovenfor, og kontrollhandlinger vi har funnet nødvendige i henhold til internasjonal standard for attestasjonsoppdrag (ISAE) 3000 «Attestasjonsoppdrag som ikke er revisjon eller forenklet revisorkontroll av historisk finansiell informasjon», mener vi at ledelsen har oppfylt sin plikt til å sørge for ordentlig og oversiktlig registrering og dokumentasjon av selskapets regnskapsopplysninger i samsvar med lov og god bokføringskikk i Norge.

Lillehammer, 16. mars 2020
ERNST & YOUNG AS

Revisjonsberetningen er signert elektronisk

Rune J. Baukhol
statsautorisert revisor

Uavhengig revisors beretning - Laje Nettservice AS

A member firm of Ernst & Young Global Limited

Penneo DokumentID: 3KBA1-LQDT-Y2DYO-PF640-5SH7Y-H5T1Y



PENNEO

Signaturene i dette dokumentet er juridisk bindende. Dokument signert med "Penneo™ - sikker digital signatur".
De signerende parter sin identitet er registrert, og er listet nedenfor.

"Med min signatur bekrefter jeg alle datoer og innholdet i dette dokument."

Rune Johannes Baukhol

Statsautorisert revisor

På vegne av: Ernst & Young AS

Serienummer: 9578-5999-4-1261839

IP: 77.106.xxx.xxx

2020-03-16 15:34:10Z



Penneo Dokumentnøkkel: 3KBA1-LQFDI-Y2DYO-PF640-5SH7Y-HSTTY

Dokumentet er signert digitalt, med **Penneo.com**. Alle digitale signatur-data i dokumentet er sikret og validert av den datamaskin-utregnede hash-verdien av det opprinnelige dokument. Dokumentet er låst og tids-stemplet med et sertifikat fra en betrodd tredjepart. All kryptografisk bevis er integrert i denne PDF, for fremtidig validering (hvis nødvendig).

Hvordan bekrefter at dette dokumentet er originalen?

Dokumentet er beskyttet av ett Adobe CDS sertifikat. Når du åpner dokumentet i

Adobe Reader, skal du kunne se at dokumentet er sertifisert av **Penneo e-signature service <penneo@penneo.com>**. Dette garanterer at innholdet i dokumentet ikke har blitt endret.

Det er lett å kontrollere de kryptografiske beviser som er lokalisert inne i dokumentet, med Penneo validator - <https://penneo.com/validate>



Resultatregnskap			
Laje Nettservice AS			
Driftsinntekter og driftskostnader	Note	2019	2018
Salgsinntekt		315 208 415	318 091 999
Annen driftsinntekt	5, 6	39 422	11 605
Sum driftsinntekter		<u>315 247 838</u>	<u>318 103 603</u>
Varekostnad		184 479 377	201 499 770
Lønnskostnad	2, 7	83 053 748	73 260 929
Avskrivning av driftsmidler og immaterielle eiendeler	3	3 618 797	3 216 143
Annen driftskostnad	2, 5	28 598 939	28 013 695
Sum driftskostnader		<u>299 750 861</u>	<u>305 990 536</u>
Driftsresultat		<u>15 496 977</u>	<u>12 113 067</u>
Finansinntekter og finanskostnader			
Annen renteinntekt		256 284	98 831
Annen finansinntekt		169	2 426
Annen rentekostnad		12 726	0
Annen finanskostnad		132 465	126 442
Resultat av finansposter		<u>111 262</u>	<u>-25 184</u>
Ordinært resultat før skattekostnad		15 608 239	12 087 883
Skattekostnad på ordinært resultat	8	-3 437 586	-2 633 018
Ordinært resultat		<u>12 170 653</u>	<u>9 454 865</u>
Årsoverskudd/Årsunderskudd		12 170 653	9 454 865
Overføringer			
Avsatt til utbytte		7 500 000	0
Avsatt til annen egenkapital		4 670 653	9 454 865
Sum overføringer		<u>12 170 653</u>	<u>9 454 865</u>



Balanse			
Laje Nettservice AS			
Eiendeler	Note	2019	2018
Anleggsmidler			
Immaterielle eiendeler			
Tomter, bygninger o.a. fast eiendom	3	1 035 725	942 712
Maskiner og anlegg	3	6 646 581	8 254 806
Driftsløsøre, inventar o.a. utstyr	3	1 173 456	1 911 148
Sum varige driftsmidler		<u>8 855 762</u>	<u>11 108 666</u>
Investeringer i aksjer og andeler		2 903	2 903
Sum anleggsmidler		<u>8 858 665</u>	<u>11 111 569</u>
Omløpsmidler			
Lager av varer og annen beholdning		426 514	453 035
Kundefordringer	4, 5	94 742 788	63 581 747
Andre kortsiktige fordringer	4, 5	35 420 893	52 242 775
Sum fordringer		<u>130 163 681</u>	<u>115 824 523</u>
Bankinnskudd, kontanter o.l.	9	2 760	2 757
Sum omløpsmidler		<u>130 592 955</u>	<u>116 280 315</u>
Sum eiendeler		<u>139 451 621</u>	<u>127 391 884</u>



Balanse			
Laje Nettservice AS			
Egenkapital og gjeld			
Innskutt egenkapital			
Aksjekapital	11	500 000	500 000
Overkurs		39 460 260	39 460 260
Annen innskutt egenkapital		2 047 372	2 047 372
Sum innskutt egenkapital		<u>42 007 632</u>	<u>42 007 632</u>
Opptjent egenkapital			
Annen egenkapital		20 687 427	16 016 774
Sum opptjent egenkapital		<u>20 687 427</u>	<u>16 016 774</u>
Sum egenkapital	10	<u>62 695 059</u>	<u>58 024 406</u>
Pensjonsforpliktelser	7	268 273	267 783
Utsatt skatt	8	123 053	2 763 765
Sum avsetning for forpliktelser		<u>391 326</u>	<u>3 031 548</u>
Leverandørgjeld	5	27 585 411	28 364 809
Betalbar skatt	8	6 078 298	3 239 637
Skattetrekk og andre trekk		14 506 882	9 991 142
Annen kortsiktig gjeld	4	28 194 644	24 740 343
Sum kortsiktig gjeld		<u>76 365 236</u>	<u>66 335 930</u>
Sum gjeld		<u>76 756 562</u>	<u>69 367 478</u>
Sum egenkapital og gjeld		<u>139 451 621</u>	<u>127 391 884</u>



Balanse

Laje Nettservice AS

Hamar, 11.03.2020
Styret i Laje Nettservice AS

Ole Sunnset
styreleder

Ola Børke
styremedlem

Hans Marius Engeseth
styremedlem

Ida Arnesen Gulbrandsen
styremedlem

Elisabeth Krokeide
styremedlem

Per Inge Linnerud
styremedlem

Nil-Ivar Slåttsveen
styremedlem

Anders Eriksen Stensrud
styremedlem

Are Koppang
daglig leder