



ÅRSREGNSKAPET FOR REGNSKAPSÅRET 2023 - GENERELL INFORMASJON

Enheten

Organisasjonsnummer: 989 454 730
Organisasjonsform: Aksjeselskap
Foretaksnavn: ROMSDAL BIOENERGI AS
Forretningsadresse: 6453 KLEIVE

Regnskapsår

Årsregnskapets periode: 01.01.2023 - 31.12.2023

Konsern

Morselskap i konsern: Nei

Regnskapsregler

Regler for små foretak benyttet: Ja
Benyttet ved utarbeidelsen av årsregnskapet til selskapet: Regnskapslovens alminnelige regler

Årsregnskapet fastsatt av kompetent organ

Bekreftet av representant for selskapet: Olbjørn Kvernberg
Dato for fastsettelse av årsregnskapet: 08.04.2024

Grunnlag for avgivelse

År 2023: Årsregnskapet er elektronisk innlevert
År 2022: Tall er hentet fra elektronisk innlevert årsregnskap fra 2023

Det er ikke krav til at årsregnskapet m.v. som sendes til Regnskapsregisteret er undertegnet. Kontrollen på at dette er utført ligger hos revisor/enhetens øverste organ. Sikkerheten ivaretas ved at innsender har rolle/rettighet for innsending av årsregnskapet via Altinn, og ved at det bekreftes at årsregnskapet er fastsatt av kompetent organ.

Brønnøysundregistrene, 18.03.2025



Resultatregnskap

Beløp i: NOK	Note	2023	2022
RESULTATREGNSKAP			
Inntekter			
Salgsinntekt		5 371 428	5 696 984
Annen driftsinntekt		-43 531	71 612
Sum inntekter		5 327 897	5 768 596
Kostnader			
Endring i beholdning av varer under tilvirkning og ferdig tilvirkede varer	1	-619 842	0
Varekostnad		2 458 963	2 106 511
Lønnskostnad	2, 3	813 458	803 288
Avskrivning på varige driftsmidler og immaterielle eiendeler	4	249 757	223 000
Annen driftskostnad		2 023 949	2 344 491
Sum kostnader		4 926 285	5 477 290
Driftsresultat		401 611	291 306
Finansinntekter og finanskostnader			
Annen finansinntekt		17 198	44 633
Sum finansinntekter		17 198	44 633
Annen rentekostnad		475 424	452 756
Sum finanskostnader		475 424	452 756
Netto finans		-458 226	-408 123
Resultat før skattekostnad		-56 615	-116 817
Skattekostnad	5, 6	0	0
Årsresultat		-56 615	-116 817
Overføringer og disponeringer			
Udekket tap	7	-56 615	-116 818
Sum overføringer og disponeringer		-56 615	-116 818



Balanse

Beløp i: NOK	Note	2023	2022
BALANSE - EIENDELER			
Anleggsmidler			
Immaterielle eiendeler			
Sum immaterielle eiendeler		0	0
Varige driftsmidler			
Tomter, bygninger og annen fast eiendom	4, 8	3 045 980	3 222 132
Maskiner og anlegg	4, 8	166 687	286 859
Driftsløsøre, inventar, verktøy, kontormaskiner, ol.	4, 8	46 567	0
Sum varige driftsmidler		3 259 234	3 508 991
Finansielle anleggsmidler			
Andre langsiktige fordringer		15 000	312 500
Sum finansielle anleggsmidler		15 000	312 500
Sum anleggsmidler		3 274 234	3 821 491
Omløpsmidler			
Varer			
Varer	1, 8	1 922 848	1 303 006
Sum varer		1 922 848	1 303 006
Fordringer			
Kundefordringer	8	626 897	858 263
Andre kortsiktige fordringer		331 288	18 184
Sum fordringer		958 185	876 447
Investeringer			
Sum investeringer		0	0
Bankinnskudd, kontanter og lignende			
Bankinnskudd, kontanter og lignende	9	30 385	34 695
Sum bankinnskudd, kontanter og lignende		30 385	34 695
Sum omløpsmidler		2 911 418	2 214 148



Balanse

Beløp i: NOK	Note	2023	2022
SUM EIENDELER		6 185 652	6 035 639
BALANSE - EGENKAPITAL OG GJELD			
Egenkapital			
Innskutt egenkapital			
Aksjekapital	7, 10	2 360 500	2 360 500
Sum innskutt egenkapital		2 360 500	2 360 500
Opptjent egenkapital			
Udekket tap	7	4 146 024	4 089 409
Sum opptjent egenkapital		-4 146 024	-4 089 409
Sum egenkapital		-1 785 524	-1 728 909
Gjeld			
Langsiktig gjeld			
Sum avsetninger for forpliktelser		0	0
Annen langsiktig gjeld			
Gjeld til kredittinstitusjoner	8	3 499 987	3 722 215
Ansvarlig lånekapital	11	1 803 007	0
Øvrig langsiktig gjeld	11	430 000	1 974 458
Sum annen langsiktig gjeld		5 732 994	5 696 673
Sum langsiktig gjeld		5 732 994	5 696 673
Kortsiktig gjeld			
Gjeld til kredittinstitusjoner	8	1 150 056	1 189 595
Leverandørgjeld		858 170	734 802
Skyldige offentlige avgifter	9	92 391	43 997
Annen kortsiktig gjeld		137 566	99 482
Sum kortsiktig gjeld		2 238 182	2 067 876
Sum gjeld		7 971 176	7 764 549
SUM EGENKAPITAL OG GJELD		6 185 652	6 035 641



Brønnøysundregistrene

ÅRSREGNSKAP FOR REGNSKAPSÅRET 2023 - GENERELL INFORMASJON

Journalnummer: 2024 416835

Enheten

Organisasjonsnummer: 989 454 730
Organisasjonsform: Aksjeselskap
Foretaksnavn: ROMSDAL BIOENERGI AS
6453 KLEIVE

Regnskapsår

Årsregnskapets periode: 01.01.2023 - 31.12.2023

Konsern

Morselskap i konsern: Nei

Regnskapsregler

Regler for små foretak benyttet: Ja
Benyttet ved utarbeidelsen av
årsregnskapet til selskapet: Regnskapslovens alminnelige regler

Årsregnskapet fastsatt av kompetent organ

Bekreftet av representant for selskapet: Olbjørn Kvernberg
Dato for fastsettelse av årsregnskapet: 08.04.2024

Revisjon

Selskapet har besluttet at årsregnskapet
ikke skal revideres: Ja
Årsregnskapet er utarbeidet av ekstern
autorisert regnskapsfører: Ja
Ekstern autorisert regnskapsfører har i
løpet av regnskapsåret bistått ved den
løpende regnskapsføringen eller utført
andre tjenester for selskapet enn å
utarbeide årsregnskapet: Ja

Grunnlag for avgivelse

År 2023: Årsregnskap er elektronisk innlevert.
År 2022: Tall er hentet fra elektronisk innlevert årsregnskap fra 2023.

Det er ikke krav til at årsregnskapet m.v. som sendes til Regnskapsregisteret er undertegnet. Kontrollen på at dette er utført ligger hos revisor/enhetens øverste organ. Sikkerheten ivaretas ved at innsender har rolle/rettighet for innsending av årsregnskapet via Altinn, og ved at det bekreftes at årsregnskapet er fastsatt av kompetent organ.

Brønnøysundregistrene, 18.05.2024

Brønnøysundregistrene
Postadresse: Postboks 900, 8910 Brønnøysund
Telefon: 75 00 75 00
E-post: firmapost@brreg.no Internett: www.brreg.no
Organisasjonsnummer: 974 760 673



Organisasjonsnr: 989 454 730
ROMSDAL BIOENERGI AS

RESULTATREGNSKAP

Beløp i: NOK	Note	2023	2022
RESULTATREGNSKAP			
Inntekter			
Salgsinntekt		5 371 428	5 696 984
Annen driftsinntekt		-43 531	71 612
Sum inntekter		5 327 897	5 768 596
Kostnader			
Endring i beholdning av varer under tilvirkning og ferdig tilvirkede varer	1	-619 842	0
Varekostnad		2 458 963	2 106 511
Lønnskostnad	2, 3	813 458	803 288
Avskrivning på varige driftsmidler og immaterielle eiendeler	4	249 757	223 000
Annen driftskostnad		2 023 949	2 344 491
Sum kostnader		4 926 285	5 477 290
Driftsresultat		401 611	291 306
Finansinntekter og finanskostnader			
Annen finansinntekt		17 198	44 633
Sum finansinntekter		17 198	44 633
Annen rentekostnad		475 424	452 756
Sum finanskostnader		475 424	452 756
Netto finans		-458 226	-408 123
Resultat før skattekostnad		-56 615	-116 817
Skattekostnad	5, 6	0	0
Årsresultat		-56 615	-116 817
Overføringer og disponeringer			
Udekket tap	7	-56 615	-116 818
Sum overføringer og disponeringer		-56 615	-116 818



Organisasjonsnr: 989 454 730
ROMSDAL BIOENERGI AS

BALANSE

Beløp i: NOK	Note	2023	2022
BALANSE - EIENDELER			
Anleggsmidler			
Immaterielle eiendeler			
Sum immaterielle eiendeler		0	0
Varige driftsmidler			
Tomter, bygninger og annen fast eiendom			
	4, 8	3 045 980	3 222 132
Maskiner og anlegg			
	4, 8	166 687	286 859
Driftsløsøre, inventar, verktøy, kontormaskiner, ol.			
	4, 8	46 567	0
Sum varige driftsmidler		3 259 234	3 508 991
Finansielle anleggsmidler			
Andre langsiktige fordringer			
		15 000	312 500
Sum finansielle anleggsmidler		15 000	312 500
Sum anleggsmidler		3 274 234	3 821 491
Omløpsmidler			
Varer			
Varer			
	1, 8	1 922 848	1 303 006
Sum varer		1 922 848	1 303 006
Fordringer			
Kundefordringer			
	8	626 897	858 263
Andre kortsiktige fordringer			
		331 288	18 184
Sum fordringer		958 185	876 447
Investeringer			
Sum investeringer		0	0
Bankinnskudd, kontanter og lignende			
Bankinnskudd, kontanter og lignende			
	9	30 385	34 695
Sum bankinnskudd, kontanter og lignende		30 385	34 695
Sum omløpsmidler		2 911 418	2 214 148
SUM EIENDELER		6 185 652	6 035 639
BALANSE - EGENKAPITAL OG GJELD			



Egenkapital			
Innskutt egenkapital			
Aksjekapital	7, 10	2 360 500	2 360 500
Sum innskutt egenkapital		2 360 500	2 360 500
Opptjent egenkapital			
Udekket tap	7	4 146 024	4 089 409
Sum opptjent egenkapital		-4 146 024	-4 089 409
Sum egenkapital		-1 785 524	-1 728 909
Gjeld			
Langsiktig gjeld			
Sum avsetninger for forpliktelseser			
		0	0
Annen langsiktig gjeld			
Gjeld til			
kredittinstitusjoner	8	3 499 987	3 722 215
Ansvarlig lånekapital	11	1 803 007	0
Øvrig langsiktig gjeld	11	430 000	1 974 458
Sum annen langsiktig gjeld		5 732 994	5 696 673
Sum langsiktig gjeld		5 732 994	5 696 673
Kortsiktig gjeld			
Gjeld til			
kredittinstitusjoner	8	1 150 056	1 189 595
Leverandørgjeld		858 170	734 802
Skyldige offentlige avgifter	9	92 391	43 997
Annen kortsiktig gjeld		137 566	99 482
Sum kortsiktig gjeld		2 238 182	2 067 876
Sum gjeld		7 971 176	7 764 549
SUM EGENKAPITAL OG GJELD		6 185 652	6 035 641



Organisasjonsnr: 989 454 730
ROMSDAL BIOENERGI AS

NOTEOPPLYSNINGER - SELSKAP - alle poster oppgitt i hele tall

Note

Regnskapsprinsipper

Årsregnskapet er satt opp i samsvar med regnskapsloven og god regnskapsskikk for små foretak. Salgsinntekter Inntektsføring ved salg av varer skjer på leveringstidspunktet. Tjenester inntektsføres etter hvert som de leveres. Klassifisering og vurdering av balanseposter Anleggsmidler er eiendeler bestemt til varig eie eller bruk. Eiendeler som er knyttet til varekretsløpet er klassifisert som omløpsmidler. Fordringer klassifiseres som omløpsmidler hvis de forfaller til betaling innen ett år etter transaksjonsdagen. Tilsvarende klassifiseres gjeld som kortsiktig hvis gjelden forfaller til betaling innen ett år. Langsiktig gjeld er gjeld som forfaller senere enn ett år etter transaksjonsdagen. Første års avdrag på langsiktige fordringer og langsiktig gjeld klassifiseres likevel ikke som omløpsmiddel og kortsiktig gjeld. Omløpsmidler vurderes til laveste av anskaffelseskost og virkelig verdi. Kortsiktig gjeld balanseføres til nominelt beløp på etableringstidspunktet. Anleggsmidler vurderes til anskaffelseskost. Varige anleggsmidler avskrives etter en fornuftig avskrivningsplan. Anleggsmidlene nedskrives til virkelig verdi ved verdifall som ikke forventes å være forbigående. Langsiktig gjeld med unntak av andre avsetninger balanseføres til nominelt beløp på etableringstidspunktet. Fordringer Kundefordringer og andre fordringer er oppført i balansen til pålydende etter fradrag for avsetning til forventet tap. Avsetning til tap gjøres på grunnlag av individuelle vurderinger av de enkelte fordringene. Varebeholdninger Egentilvirkede ferdigvarer og varer under tilvirkning er vurdert til variabel tilvirkningskost. Det foretas nedskrivning for påregnelig ukurans. Varige driftsmidler Varige driftsmidler balanseføres og avskrives over driftsmidlenes levetid dersom de har antatt levetid over 3 år og har en kostpris som overstiger kr 15 000. Direkte vedlikehold av driftsmidler kostnadsføres løpende under driftskostnader, mens påkostninger eller forbedringer tillegges driftsmidlets kostpris og avskrives i takt med driftsmidlet. Skatt Skattekostnaden i resultatregnskapet omfatter både periodens betalbare skatt og endring i utsatt skatt. Utsatt skatt beregnes med 22 % på grunnlag av de midlertidige forskjeller som eksisterer mellom regnskapsmessige og skattemessige verdier, samt eventuelt ligningsmessig underskudd til fremføring ved utgangen av regnskapsåret. Skatteøkende og skattereduserende midlertidige forskjeller som reverserer eller kan reversere i samme periode er utlignet og nettoført. Utsatt skattefordel balanseføres ikke. Forøvrig er følgende regnskapsprinsipper anvendt: Forsikret pensjonsforpliktelse er ikke balanseført - kostnaden er lik premien. Leieavtaler er ikke balanseført. Selskapet har ikke endret regnskapsprinsipp fra 2022 til 2023.

Note

Er det usikkerhet om fortsatt drift?: Ja

Styrets arbeid i 2023 har i hovedsak bestått av å forvalte inntektene og redusere kostnadene for å sikre løpende drift. I budsjettene for 2024 er det lagt opp til en nøktern drift som skal skape en bærekraftig økonomi. Det arbeides med å øke dagens inntekter. Ser et positivt resultat 1.halvår 2023. Romsdal Bioenergi AS har en bokført gjeld mot eier Calidris AS på 1



803 007. Styret i Romsdal Bioenergi AS forventer en nøytral løpende drift i nær framtid og på lengre sikt forventer man bedre tider da viktige bransjeindikatorer indikere bedre tider. Kreditorerne er godt kjent med den risikoen som virksomheten medfører. Vi bekrefter med dette at styre og eiere vil gjennomføre de nødvendige tiltak, herunder finansiering, for fortsatt drift i selskapet.

Note

3

Antall årsverk i regnskapsåret

2.00

Note

2

Spesifisering av resultatregnskapet

Lønnskostnader

<u>Lønn</u>	<u>Årets</u>	<u>Fjorårets</u>
	696473.00	681545.00
<u>Folketrygdavgift</u>	<u>Årets</u>	<u>Fjorårets</u>
	100483.00	105501.00
<u>Pensjonskostnader</u>	<u>Årets</u>	<u>Fjorårets</u>
	0.00	10008.00
<u>Andre ytelser</u>	<u>Årets</u>	<u>Fjorårets</u>
	16502.00	6234.00
<u>Sum lønnskostnader</u>	<u>Årets</u>	<u>Fjorårets</u>
	813458.00	803288.00

Note

Ekstraordinære inntekter og kostnader

<u>Sum</u>	<u>Beløp</u>
------------	--------------

Note

4

Varige driftsmidler og immaterielle eiendeler

<u>Anskaffelseskost 01.01.</u>	<u>Varige driftsmidler</u>	<u>Immaterielle eiend.</u>
	5957660.00	0.00
<u>Anskaffelseskost 31.12.</u>	<u>Varige driftsmidler</u>	<u>Immaterielle eiend.</u>
	5957660.00	0.00
<u>Samlede av-/nedskrivn.</u>	<u>Varige driftsmidler</u>	<u>Immaterielle eiend.</u>
	2698426.00	0.00
<u>Balanseført verdi 31.12.</u>	<u>Varige driftsmidler</u>	<u>Immaterielle eiend.</u>



3259234.00 0.00

<u>Årets av-/nedskrivn.</u>	<u>Varige driftsmidler</u>	<u>Immaterielle eiend.</u>
	249757.00	0.00

Anskaffelseskost - balanseførte lånekostnader, egentilvirkede anleggsmidler

Goodwill spesifisert for hvert enkelt virksomhetskjøp

Avskrivningsplan for goodwill som er lenger enn fem år - begrunnelse

Mer om varige driftsmidler/immaterielle eiendeler

Konsernregnskap

Morselskapet sitt navn

Forretningskontor for morselskapet

Begrunnelse for at datterselskap er utelatt fra konsolideringen

Konsern, tilknyttet selskap m.v. - fordringer og gjeld

Fordringer

<u>Samlet beløp - tilknyttet selskap</u>	<u>Årets</u>	<u>Fjorårets</u>
--	--------------	------------------

<u>Samlet beløp - foretak i samme konsern</u>	<u>Årets</u>	<u>Fjorårets</u>
---	--------------	------------------

<u>Samlet beløp - foretak i samme konsern</u>	<u>Årets</u>	<u>Fjorårets</u>
---	--------------	------------------

<u>Samlet beløp - felles kontrollert virksomhet</u>	<u>Årets</u>	<u>Fjorårets</u>
---	--------------	------------------

<u>Pantstillelse</u>	<u>Beløp</u>
----------------------	--------------

<u>Beholdning av egne aksjer</u>	<u>Antall</u>	<u>Pålydende</u>	<u>Andel av aksjek.</u>
----------------------------------	---------------	------------------	-------------------------

Note

Lån og sikkerhetsstillelse til medlemmer

Er det gitt lån eller sikkerhetsstillelse til ledende personer: Nei

Opplysninger om:

Medlemmer av:

Mer om lån og sikkerhetsstillelse



Årsregnskap for
ROMSDAL BIOENERGI AS
989454730
Regnskapsår
01.01.2023 - 31.12.2023



ROMSDAL BIOENERGI AS
989 454 730

Resultatregnskap

	Note	2023	2022
Driftsinntekter			
Salgsinntekt		5 371 428	5 696 984
Annen driftsinntekt		-43 531	71 612
Sum driftsinntekter		5 327 897	5 768 596
Driftskostnader			
Endring i beholdning av varer under tilvirkning og ferdig tilvirkede varer	1	619 842	0
Varekostnad		-2 458 963	-2 106 511
Lønnskostnad	2, 3	-813 458	-803 288
Avskrivning på varige driftsmidler og immaterielle eiendeler	4	-249 757	-223 000
Annen driftskostnad		-2 023 949	-2 344 491
Sum driftskostnader		-4 926 285	-5 477 290
Driftsresultat		401 611	291 306
Finansinntekter			
Annen finansinntekt		17 198	44 633
Sum finansinntekter		17 198	44 633
Finanskostnader			
Annen rentekostnad		-475 424	-452 756
Sum finanskostnader		-475 424	-452 756
Netto finans		-458 226	-408 123
Resultat før skattekostnad		-56 615	-116 817
Årsresultat		-56 615	-116 817
Overføringer			
Udekket tap	7	-56 615	-116 818
Sum overføringer		-56 615	-116 818



ROMSDAL BIOENERGI AS
989 454 730

Balanse

	Note	31.12.2023	31.12.2022
EIENDELER			
Anleggsmidler			
Varige driftsmidler			
Tomter, bygninger og annen fast eiendom	4, 8	3 045 980	3 222 132
Maskiner og anlegg	4, 8	166 687	286 859
Driftsløsøre, inventar, verktøy, kontormaskiner, ol.	4, 8	46 567	0
Sum varige driftsmidler		3 259 234	3 508 991
Finansielle anleggsmidler			
Andre langsiktige fordringer		15 000	312 500
Sum finansielle anleggsmidler		15 000	312 500
Sum anleggsmidler		3 274 234	3 821 491
Omløpsmidler			
Varer			
Varer	1, 8	1 922 848	1 303 006
Sum varer		1 922 848	1 303 006
Fordringer			
Kundefordringer	8	626 897	858 263
Andre kortsiktige fordringer		331 288	18 184
Sum fordringer		958 185	876 447
Bankinnskudd, kontanter og lignende			
Bankinnskudd, kontanter og lignende	9	30 385	34 695
Sum bankinnskudd, kontanter og lignende		30 385	34 695
Sum omløpsmidler		2 911 418	2 214 148
SUM EIENDELER		6 185 652	6 035 639



ROMSDAL BIOENERGI AS
989 454 730

Balanse

	Note	31.12.2023	31.12.2022
EGENKAPITAL OG GJELD			
Egenkapital			
Innskutt egenkapital			
Aksjekapital	7, 10	2 360 500	2 360 500
Sum innskutt egenkapital		2 360 500	2 360 500
Opptjent egenkapital			
Udekket tap	7	-4 146 024	-4 089 409
Sum opptjent egenkapital		-4 146 024	-4 089 409
Sum egenkapital		-1 785 524	-1 728 909
Beregnet resultat (ikke bokført)		0	1
Gjeld			
Annen langsiktig gjeld			
Gjeld til kredittinstitusjoner	8	3 499 987	3 722 215
Ansvarlig lånekapital	11	1 803 007	0
Øvrig langsiktig gjeld	11	430 000	1 974 458
Sum annen langsiktig gjeld		5 732 994	5 696 673
Kortsiktig gjeld			
Gjeld til kredittinstitusjoner	8	1 150 056	1 189 595
Leverandørgjeld		858 170	734 802
Skyldige offentlige avgifter	9	92 391	43 997
Annen kortsiktig gjeld		137 566	99 482
Sum kortsiktig gjeld		2 238 182	2 067 876
Sum gjeld		7 971 176	7 764 549
SUM EGENKAPITAL OG GJELD		6 185 652	6 035 641

Olbjørn Kvernberg
styrets leder

Odd Kåre Amundsgård
styremedlem

Lars Ole Gunnerød
styremedlem / daglig leder



ROMSDAL BIOENERGI AS
989 454 730

Noter

Regnskapsprinsipper

Årsregnskapet er satt opp i samsvar med regnskapsloven og god regnskapsskikk for små foretak.

Salgsinntekter

Inntektsføring ved salg av varer skjer på leveringstidspunktet. Tjenester inntektsføres etter hvert som de leveres.

Klassifisering og vurdering av balanseposter

Anleggsmidler er eiendeler bestemt til varig eie eller bruk. Eiendeler som er knyttet til varekretsløpet er klassifisert som omløpsmidler. Fordringer klassifiseres som omløpsmidler hvis de forfaller til betaling innen ett år etter transaksjonsdagen. Tilsvarende klassifiseres gjeld som kortsiktig hvis gjelden forfaller til betaling innen ett år. Langsiktig gjeld er gjeld som forfaller senere enn ett år etter transaksjonsdagen. Første års avdrag på langsiktige fordringer og langsiktig gjeld klassifiseres likevel ikke som omløpsmiddel og kortsiktig gjeld.

Omløpsmidler vurderes til laveste av anskaffelseskost og virkelig verdi. Kortsiktig gjeld balanseføres til nominelt beløp på etableringstidspunktet. Anleggsmidler vurderes til anskaffelseskost. Varige anleggsmidler avskrives etter en fornuftig avskrivningsplan. Anleggsmidlene nedskrives til virkelig verdi ved verdifall som ikke forventes å være forbigående. Langsiktig gjeld med unntak av andre avsetninger balanseføres til nominelt beløp på etableringstidspunktet.

Fordringer

Kundefordringer og andre fordringer er oppført i balansen til pålydende etter fradrag for avsetning til forventet tap. Avsetning til tap gjøres på grunnlag av individuelle vurderinger av de enkelte fordringene.

Varebeholdninger

Egentilvirkede ferdigvarer og varer under tilvirkning er vurdert til variabel tilvirkningskost. Det foretas nedskrivning for påregnelig ukurans.

Varige driftsmidler

Varige driftsmidler balanseføres og avskrives over driftsmidlenes levetid dersom de har antatt levetid over 3 år og har en kostpris som overstiger kr 15 000. Direkte vedlikehold av driftsmidler kostnadsføres løpende under driftskostnader, mens påkostninger eller forbedringer tillegges driftsmidlets kostpris og avskrives i takt med driftsmidlet.

Skatt

Skattekostnaden i resultatregnskapet omfatter både periodens betalbare skatt og endring i utsatt skatt. Utsatt skatt beregnes med 22 % på grunnlag av de midlertidige forskjeller som eksisterer mellom regnskapsmessige og skattemessige verdier, samt eventuelt ligningsmessig underskudd til fremføring ved utgangen av regnskapsåret. Skatteøkende og skattereduserende midlertidige forskjeller som reverserer eller kan reversere i samme periode er utlignet og nettoført. Utsatt skattefordel balanseføres ikke.

Forøvrig er følgende regnskapsprinsipper anvendt:

Forsikret pensjonsforpliktelse er ikke balanseført - kostnaden er lik premien. Leieavtaler er ikke balanseført.

Selskapet har ikke endret regnskapsprinsipp fra 2022 til 2023.



ROMSDAL BIOENERGI AS
989 454 730

Note 1 - Varer

	2023	2022
Råvarer og innkjøpte halvfabrikater	1 470 848	1 023 006
Egentilvirkede ferdigvarer	346 500	280 000
Sum	1 816 448	1 303 006

Note 2 - Lønnskostnader

Spesifikasjon av lønnskostnader	2023	2022
Lønn	696 473	681 545
Arbeidsgiveravgift	100 483	105 501
Pensjonskostnader	0	10 008
Andre relaterte ytelser	16 502	6 234
Sum	813 458	803 288

Note 3 - Antall årsverk

Antall årsverk sysselsatt i regnskapsåret: 2

Note 4 - Varige driftsmidler og immaterielle eiendeler

	Varige driftsmidler
Anskaffelseskost 01.01.	5 957 660
Tilgang i året	0
Avgang i året	0
Anskaffelseskost 31.12.	5 957 660
Samlede avskrivninger, nedskrivninger og reverseringer av nedskrivninger	-2 698 426
Balanseført verdi per 31.12.	3 259 234
Avskrivninger, nedskrivninger og reverseringer av nedskrivninger i regnskapsåret	249 757

Note 5 - Spesifisering av skatt

Skattepliktig inntekt	2023	2022
Resultat før skatt	-56 615	-116 818
+/- Endring i midlertidige forskjeller	177 893	90 807
- Anvendelse av fremførbart underskudd	-121 278	0
Skattepliktig inntekt	0	-26 011

Note 6 - Midlertidige forskjeller - utsatt skatt/skattefordel

Utsatt skatt/utsatt skattefordel i balansen avsettes på grunnlag av forskjeller mellom regnskapsmessige og skattemessige verdier i henhold til norsk regnskapsstandard for skatt.

Midlertidige skatteøkende og skattereduserende forskjeller som kan utlignes er nettoført.



ROMSDAL BIOENERGI AS

989 454 730

Midlertidige forskjeller knyttet til:	01.01.2023	31.12.2023	Endring
Anleggsmidler	1 626 342	1 444 465	181 877
Omløpsmidler	0	3 984	-3 984
Fremførbart underskudd	-6 466 224	-6 344 946	-121 278
Netto forskjeller	-4 839 882	-4 896 497	56 615
Skattereduserende forskjeller som ikke kan utlignes	4 839 882	4 896 497	-56 615
Sum midlertidige forskjeller som påvirker betalbar skatt	0	0	0
Utsatt skatt 31.12.2023 basert på 22 %	0	0	0

Note 7 - Egenkapital

	Aksjekapital	Udekket tap	Sum
Egenkapital 31.12.2022	2 360 500	-4 089 409	-1 728 909
Årsresultat	0	-56 615	-56 615
Egenkapital 31.12.2023	2 360 500	-4 146 024	-1 785 524

Note 8 - Fordringer, gjeld, pantstillelser og garantier

	2023	2022
Langsiktig gjeld med forfall senere enn 5 år	2 388 847	2 058 930

Gjeld som er sikret ved pant o.l	2023	2022
Gjeld til kredittinstitusjoner	4 650 043	4 911 810
	4 650 043	4 911 810

Balansført verdi av pantsatte eiendeler	2023	2022
Tomter, bygninger o.a fast eiendom	3 045 980	3 222 132
Maskiner og anlegg	213 254	286 859
Lager av varer og annen beholdning	1 922 848	1 303 006
Kundefordringer	626 897	858 263
	5 808 979	5 670 260

Eiendeler er i tillegg stillet som sikkerhet for	2023	2022
Ubenyttet kassekreditt	159 330	438 335
	159 330	438 335

Note 9 - Bankinnskudd

	31.12.2023
I posten for bankinnskudd inngår egen konto for bundne skattetrekksmidler med	30 385
Skyldig skattetrekk	-11 279

Note 10 - Aksjekapital

Aksjeklasse	Antall aksjer	Aksjenes pålydende	Bokført verdi
Ordinære	4 721	500	2 360 500
Aksjonærer	Antall aksjer	Eierandel %	Aksjeklasse
Calidris AS	2 909	61,62	Ordinære
Lars Ole Gunnerød	1 478	31,31	Ordinære
OKA Holding AS	334	7,07	Ordinære
Totalt antall aksjer	4 721	100	



ROMSDAL BIOENERGI AS 989 454 730

Mer om aksjer og aksjonærer

Aksjer og opsjoner eiet av medlemmer i styret og daglig leder:

Lars Ole Gunnerød, daglig leder, eier 1 478 aksjer
Odd Kåre Amundsgård, styremedlem, eier 334 aksjer gjennom OKA Holding AS
Olbjørn Kvernberg, styreleder, eier 2 909 aksjer gjennom Calderis AS

Note 11 - Langsiktig gjeld og leverandørgjeld

Selskapet har lån fra Calidris AS på kr. 1 300 000,-. Det er ikke stilt sikkerhet for lånet.

Lånet renteberegnes med 6 % rente. Pr. 31.12.23 var lånet på kr -1 803 007.

Selskapet har lån fra Bio Energy AS på kr -430 000. Lånet er renteberegnes ikke og det er ikke stilt sikkerhet for lånet.

Lån og sikkerhetsstillelse til ledende personer, eiere med videre

Det er ikke gitt lån eller sikkerhetsstillelse til medlemmer av styrende organer.

Usikkerhet om fortsatt drift

Det er knyttet usikkerhet til fortsatt drift.

Styrets arbeid i 2023 har i hovedsak bestått av å forvalte inntektene og redusere kostnadene for å sikre løpende drift. I budsjettene for 2024 er det lagt opp til en nøktern drift som skal skape en bærekraftig økonomi. Det arbeides med å øke dagens inntekter. Ser et positivt resultat 1.halvår 2023.

Romsdal Bioenergi AS har en bokført gjeld mot eier Calidris AS på 1 803 007. Styret i Romsdal Bioenergi AS forventer en nøytral løpende drift i nær framtid og på lengre sikt forventer man bedre tider da viktige bransjeindikatorer indikere bedre tider.

Kreditorene er godt kjent med den risikoen som virksomheten medfører.

Vi bekrefter med dette at styre og eiere vil gjennomføre de nødvendige tiltak, herunder finansiering, for fortsatt drift i selskapet.



Årsoppgjør for

ROMSDAL BIOENERGI AS

989454730

01.01.2023 - 31.12.2023

Innhold	Side
Resultatregnskap	2
Eiendeler	3
Egenkapital og gjeld	4
Noter	5



ROMSDAL BIOENERGI AS
989 454 730

Resultatregnskap

	Note	2023	2022
Driftsinntekter			
Salgsinntekt		5 371 428	5 696 984
Annen driftsinntekt		-43 531	71 612
Sum driftsinntekter		5 327 897	5 768 596
Driftskostnader			
Endring i beholdning av varer under tilvirkning og ferdig tilvirkede varer	1	619 842	0
Varekostnad		-2 458 963	-2 106 511
Lønnskostnad	2, 3	-813 458	-803 288
Avskrivning på varige driftsmidler og immaterielle eiendeler	4	-249 757	-223 000
Annen driftskostnad		-2 023 949	-2 344 491
Sum driftskostnader		-4 926 285	-5 477 290
Driftsresultat		401 611	291 306
Finansinntekter			
Annen finansinntekt		17 198	44 633
Sum finansinntekter		17 198	44 633
Finanskostnader			
Annen rentekostnad		-475 424	-452 756
Sum finanskostnader		-475 424	-452 756
Netto finans		-458 226	-408 123
Resultat før skattekostnad		-56 615	-116 817
Årsresultat		-56 615	-116 817
Overføringer			
Udekket tap	7	-56 615	-116 818
Sum overføringer		-56 615	-116 818



ROMSDAL BIOENERGI AS
989 454 730

Balanse


	Note	31.12.2023	31.12.2022
EIENDELER			
Anleggsmidler			
Varige driftsmidler			
Tomter, bygninger og annen fast eiendom	4, 8	3 045 980	3 222 132
Maskiner og anlegg	4, 8	166 687	286 859
Driftsløsøre, inventar, verktøy, kontormaskiner, ol.	4, 8	46 567	0
Sum varige driftsmidler		3 259 234	3 508 991
Finansielle anleggsmidler			
Andre langsiktige fordringer		15 000	312 500
Sum finansielle anleggsmidler		15 000	312 500
Sum anleggsmidler		3 274 234	3 821 491
Omløpsmidler			
Varer			
Varer	1, 8	1 922 848	1 303 006
Sum varer		1 922 848	1 303 006
Fordringer			
Kundefordringer	8	626 897	858 263
Andre kortsiktige fordringer		331 288	18 184
Sum fordringer		958 185	876 447
Bankinnskudd, kontanter og lignende			
Bankinnskudd, kontanter og lignende	9	30 385	34 695
Sum bankinnskudd, kontanter og lignende		30 385	34 695
Sum omløpsmidler		2 911 418	2 214 148
SUM EIENDELER		6 185 652	6 035 639




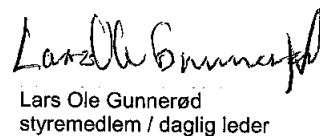
ROMSDAL BIOENERGI AS
989 454 730

Balanse

	Note	31.12.2023	31.12.2022
EGENKAPITAL OG GJELD			
Egenkapital			
Innskutt egenkapital			
Aksjekapital	7, 10	2 360 500	2 360 500
Sum innskutt egenkapital		2 360 500	2 360 500
Opptjent egenkapital			
Udekket tap	7	-4 146 024	-4 089 409
Sum opptjent egenkapital		-4 146 024	-4 089 409
Sum egenkapital		-1 785 524	-1 728 909
Beregnet resultat (ikke bokført)		0	1
Gjeld			
Annen langsiktig gjeld			
Gjeld til kredittinstitusjoner	8	3 499 987	3 722 215
Ansvarlig lånekapital	11	1 803 007	0
Øvrig langsiktig gjeld	11	430 000	1 974 458
Sum annen langsiktig gjeld		5 732 994	5 696 673
Kortsiktig gjeld			
Gjeld til kredittinstitusjoner	8	1 150 056	1 189 595
Leverandørgjeld		858 170	734 802
Skyldige offentlige avgifter	9	92 391	43 997
Annen kortsiktig gjeld		137 566	99 482
Sum kortsiktig gjeld		2 238 182	2 067 876
Sum gjeld		7 971 176	7 764 549
SUM EGENKAPITAL OG GJELD		6 185 652	6 035 641


Olof Kvernberg
styrets leder


Odd Kåre Amundsgård
styremedlem


Lars Ole Gunnerød
styremedlem / daglig leder

kjøst. 8.04.24



ROMSDAL BIOENERGI AS
989454730

Noter

Regnskapsprinsipper

Årsregnskapet er satt opp i samsvar med regnskapsloven og god regnskapsskikk for små foretak.

Salgsinntekter

Inntektsføring ved salg av varer skjer på leveringstidspunktet. Tjenester inntektsføres etter hvert som de leveres.

Klassifisering og vurdering av balanseposter

Anleggsmidler er eiendeler bestemt til varig eie eller bruk. Eiendeler som er knyttet til varekretsløpet er klassifisert som omløpsmidler. Fordringer klassifiseres som omløpsmidler hvis de forfaller til betaling innen ett år etter transaksjonsdagen. Tilsvarende klassifiseres gjeld som kortsiktig hvis gjelden forfaller til betaling innen ett år. Langsiktig gjeld er gjeld som forfaller senere enn ett år etter transaksjonsdagen. Første års avdrag på langsiktige fordringer og langsiktig gjeld klassifiseres likevel ikke som omløpsmiddel og kortsiktig gjeld.

Omløpsmidler vurderes til laveste av anskaffelseskost og virkelig verdi. Kortsiktig gjeld balanseføres til nominelt beløp på etableringstidspunktet. Anleggsmidler vurderes til anskaffelseskost. Varige anleggsmidler avskrives etter en fornuftig avskrivningsplan. Anleggsmidlene nedskrives til virkelig verdi ved verdifall som ikke forventes å være forbigående. Langsiktig gjeld med unntak av andre avsetninger balanseføres til nominelt beløp på etableringstidspunktet.

Fordringer

Kundefordringer og andre fordringer er oppført i balansen til pålydende etter fradrag for avsetning til forventet tap. Avsetning til tap gjøres på grunnlag av individuelle vurderinger av de enkelte fordringene.

Varebeholdninger

Egentilvirkede ferdigvarer og varer under tilvirkning er vurdert til variabel tilvirkningskost. Det foretas nedskrivning for påregnelig ukurans.

Varige driftsmidler

Varige driftsmidler balanseføres og avskrives over driftsmidlenes levetid dersom de har antatt levetid over 3 år og har en kostpris som overstiger kr 15 000. Direkte vedlikehold av driftsmidler kostnadsføres løpende under driftskostnader, mens påkostninger eller forbedringer tillegges driftsmidlets kostpris og avskrives i takt med driftsmidlet.

Skatt

Skattekostnaden i resultatregnskapet omfatter både periodens betalbare skatt og endring i utsatt skatt. Utsatt skatt beregnes med 22 % på grunnlag av de midlertidige forskjeller som eksisterer mellom regnskapsmessige og skattemessige verdier, samt eventuelt ligningsmessig underskudd til fremføring ved utgangen av regnskapsåret. Skatteøkende og skattereduserende midlertidige forskjeller som reverserer eller kan reversere i samme periode er utlignet og nettoført. Utsatt skattefordel balanseføres ikke.

Forøvrig er følgende regnskapsprinsipper anvendt:

Forsikret pensjonsforpliktelse er ikke balanseført - kostnaden er lik premien. Leieavtaler er ikke balanseført.

Selskapet har ikke endret regnskapsprinsipp fra 2022 til 2023.



ROMSDAL BIOENERGI AS
989454730

Note 1 - Varer

	2023	2022
Råvarer og innkjøpte halvfabrikater	1 470 848	1 023 006
Egentilvirkede ferdigvarer	346 500	280 000
Sum	1 816 448	1 303 006

Note 2 - Lønnskostnader

Spesifikasjon av lønnskostnader	2023	2022
Lønn	696 473	681 545
Arbeidsgiveravgift	100 483	105 501
Pensjonskostnader	0	10 008
Andre relaterte ytelser	16 502	6 234
Sum	813 458	803 288

Note 3 - Antall årsverk

Antall årsverk sysselsatt i regnskapsåret: 2

Note 4 - Varige driftsmidler og immaterielle eiendeler

	Varige driftsmidler
Anskaffelseskost 01.01.	5 957 660
Tilgang i året	0
Avgang i året	0
Anskaffelseskost 31.12.	5 957 660
Samlede avskrivninger, nedskrivninger og reverseringer av nedskrivninger	-2 698 426
Balanseført verdi per 31.12.	3 259 234
Avskrivninger, nedskrivninger og reverseringer av nedskrivninger i regnskapsåret	249 757

Note 5 - Spesifisering av skatt

Skattepliktig inntekt	2023	2022
Resultat før skatt	-56 615	-116 818
+/- Endring i midlertidige forskjeller	177 893	90 807
- Anvendelse av fremførbart underskudd	-121 278	0
Skattepliktig inntekt	0	-26 011

Note 6 - Midlertidige forskjeller - utsatt skatt/skattefordel

Utsatt skatt/utsatt skattefordel i balansen avsettes på grunnlag av forskjeller mellom regnskapsmessige og skattemessige verdier i henhold til norsk regnskapsstandard for skatt.

Midlertidige skatteøkende og skattereduserende forskjeller som kan utlignes er nettoført.



ROMSDAL BIOENERGI AS
989454730

Midlertidige forskjeller knyttet til:	01.01.2023	31.12.2023	Endring
Anleggsmidler	1 626 342	1 444 465	181 877
Omløpsmidler	0	3 984	-3 984
Frømførbart underskudd	-6 466 224	-6 344 946	-121 278
Netto forskjeller	-4 839 882	-4 896 497	56 615
Skattereduserende forskjeller som ikke kan utlignes	4 839 882	4 896 497	-56 615
Sum midlertidige forskjeller som påvirker betalbar skatt	0	0	0
Utsatt skatt 31.12.2023 basert på 22 %	0	0	0

Note 7 - Egenkapital

	Aksjekapital	Udekket tap	Sum
Egenkapital 31.12 forrige år	2 360 500	-4 089 409	-1 728 909
Årsresultat	0	-56 615	-56 615
Egenkapital 31.12.2023	2 360 500	-4 146 024	-1 785 524

Note 8 - Fordringer, gjeld, pantstillelser og garantier

	2023	2022
Langsiktig gjeld med forfall senere enn 5 år	2 388 847	2 058 930

Gjeld som er sikret ved pant o.l	2023	2022
Gjeld til kredittinstitusjoner	4 650 043	4 911 810
	4 650 043	4 911 810

Balanseført verdi av pantsatte eiendeler	2023	2022
Tomter, bygninger o.a fast eiendom	3 045 980	3 222 132
Maskiner og anlegg	213 254	286 859
Lager av varer og annen beholdning	1 922 848	1 303 006
Kundefordringer	626 897	858 263
	5 808 979	5 670 260

Eiendeler er i tillegg stillet som sikkerhet for	2023	2022
Ubenyttet kassekreditt	159 330	438 335
	159 330	438 335

Note 9 - Bankinnskudd

	31.12.2023
I posten for bankinnskudd inngår egen konto for bundne skatetrekksmidler med	30 385
Skyldig skatetrekk	-11 279

Note 10 - Aksjekapital

Aksjeklasse	Antall aksjer	Aksjenes pålydende	Bokført verdi
Ord. aksjer	4 721	500	2 360 500

Aksjonærer	Antall aksjer	Eierandel %	Aksjeklasse
Calidris AS	2 909	61,62	Ord. aksjer
Lars Ole Gunnerød	1 478	31,31	Ord. aksjer
OKA Holding AS	334	7,07	Ord. aksjer
Totalt antall aksjer	4 721	100	



ROMSDAL BIOENERGI AS
989454730

Mer om aksjer og aksjonærer

Aksjer og opsjoner eiet av medlemmer i styret og daglig leder:

Lars Ole Gunnerød, daglig leder, eier 1 478 aksjer
Odd Kåre Amundsgård, styremedlem, eier 334 aksjer gjennom OKA Holding AS
Olbjørn Kvemberg, styreleder, eier 2 909 aksjer gjennom Calderis AS

Note 11 - Langsiktig gjeld og leverandørgjeld

Selskapet har lån fra Calidris AS på kr. 1 300 000,-. Det er ikke stilt sikkerhet for lånet.

Lånet renteberegnes med ³6% rente. Pr. 31.12.23 var lånet på kr -1 803 007.

Selskapet har lån fra Bio Energy AS på kr -430 000. Lånet er renteberegnes ikke og det er ikke stilt sikkerhet for lånet.

Lån og sikkerhetsstillelse til ledende personer, eiere med videre

Det er ikke gitt lån eller sikkerhetsstillelse til medlemmer av styrende organer.

Usikkerhet om fortsatt drift

Det er knyttet usikkerhet til fortsatt drift.

Styrets arbeid i 2023 har i hovedsak bestått av å forvalte inntektene og redusere kostnadene for å sikre løpende drift. I budsjettene for 2024 er det lagt opp til en nøktern drift som skal skape en bærekraftig økonomi. Det arbeides med å øke dagens inntekter. Ser et positivt resultat 1.halvår 2023.

Romsdal Bioenergi AS har en bokført gjeld mot eier Calidris AS på 1 803 007. Styret i Romsdal Bioenergi AS forventer en nøytral løpende drift i nær framtid og på lengre sikt forventer man bedre tider da viktige bransjeindikatorer indikere bedre tider.

Kreditorerne er godt kjent med den risikoen som virksomheten medfører.

Vi bekrefter med dette at styre og eiere vil gjennomføre de nødvendige tiltak, herunder finansiering, for fortsatt drift i selskapet.