



## ÅRSREGNSKAPET FOR REGNSKAPSÅRET 2020 - GENERELL INFORMASJON

### Enheten

Organisasjonsnummer: 999 574 483  
Organisasjonsform: Aksjeselskap  
Foretaksnavn: F SOLHEIM AS  
Forretningsadresse: Tonsenveien 9F  
0587 OSLO

### Regnskapsår

Årsregnskapets periode: 01.01.2020 - 31.12.2020

### Konsern

Morselskap i konsern: Nei

### Regnskapsregler

Regler for små foretak benyttet: Ja  
Benyttet ved utarbeidelsen av årsregnskapet til selskapet: Regnskapslovens alminnelige regler

### Årsregnskapet fastsatt av kompetent organ

Bekreftet av representant for selskapet: SOLHEIM FREDRIK  
Dato for fastsettelse av årsregnskapet: 06.05.2021

### Grunnlag for avgivelse

År 2020: Årsregnskapet er elektronisk innlevert  
År 2019: Tall er hentet fra elektronisk innlevert årsregnskap fra 2020

*Det er ikke krav til at årsregnskapet m.v. som sendes til Regnskapsregisteret er undertegnet. Kontrollen på at dette er utført ligger hos revisor/enhetens øverste organ. Sikkerheten ivaretas ved at innsender har rolle/rettighet for innsending av årsregnskapet via Altinn, og ved at det bekreftes at årsregnskapet er fastsatt av kompetent organ.*

Brønnøysundregistrene, 08.03.2022



### Resultatregnskap

Beløp i: NOK	Note	2020	2019
<b>RESULTATREGNSKAP</b>			
<b>Inntekter</b>			
Salgsinntekt		2 043 409	2 089 494
<b>Sum inntekter</b>		<b>2 043 409</b>	<b>2 089 494</b>
<b>Kostnader</b>			
Varekostnad			71 449
Lønnskostnad	1	1 090 206	1 430 219
Annen driftskostnad	1	362 253	332 948
<b>Sum kostnader</b>		<b>1 452 458</b>	<b>1 834 615</b>
<b>Driftsresultat</b>		<b>590 951</b>	<b>254 879</b>
<b>Finansinntekter og finanskostnader</b>			
Annen renteinntekt		71	529
<b>Sum finansinntekter</b>		<b>71</b>	<b>529</b>
Annen rentekostnad		204	-2 988
<b>Sum finanskostnader</b>		<b>204</b>	<b>-2 988</b>
<b>Netto finans</b>		<b>-133</b>	<b>3 517</b>
<b>Ordinært resultat før skattekostnad</b>		<b>590 817</b>	<b>258 396</b>
Skattekostnad på ordinært resultat	5	130 203	58 082
<b>Ordinært resultat etter skattekostnad</b>		<b>460 614</b>	<b>200 314</b>
<b>Årsresultat</b>	4	<b>460 614</b>	<b>200 314</b>
<b>Årsresultat etter minoritetsinteresser</b>		<b>460 614</b>	<b>200 313</b>
<b>Totalresultat</b>		<b>460 614</b>	<b>200 313</b>
<b>Overføringer og disponeringer</b>			
Ordinært utbytte			270 315
Avsatt til annen egenkapital		460 614	-70 000
<b>Sum overføringer og disponeringer</b>		<b>460 614</b>	<b>200 314</b>



## Resultatregnskap

<b>Beløp i: NOK</b>	<b>Note</b>	<b>2020</b>	<b>2019</b>
---------------------	-------------	-------------	-------------

---



### Balanse

Beløp i: NOK	Note	2020	2019
<b>BALANSE - EIENDELER</b>			
<b>Anleggsmidler</b>			
<b>Immaterielle eiendeler</b>			
Utsatt skattefordel	5		
<b>Finansielle anleggsmidler</b>			
Andre langsiktige fordringer	6	22 500	22 500
<b>Sum finansielle anleggsmidler</b>		<b>22 500</b>	<b>22 500</b>
<b>Sum anleggsmidler</b>		<b>22 500</b>	<b>22 500</b>
<b>Omløpsmidler</b>			
<b>Varer</b>			
<b>Fordringer</b>			
Kundefordringer		110 516	43 235
Andre kortsiktige fordringer		12 396	15 473
<b>Sum fordringer</b>		<b>122 912</b>	<b>58 708</b>
<b>Bankinnskudd, kontanter og lignende</b>			
Bankinnskudd, kontanter o.l.	2	955 711	655 653
<b>Sum bankinnskudd, kontanter og lignende</b>		<b>955 711</b>	<b>655 653</b>
<b>Sum omløpsmidler</b>		<b>1 078 623</b>	<b>714 361</b>
<b>SUM EIENDELER</b>		<b>1 101 123</b>	<b>736 861</b>
<b>BALANSE - EGENKAPITAL OG GJELD</b>			
<b>Egenkapital</b>			
<b>Innskutt egenkapital</b>			
Aksjekapital	3	30 000	30 000
Beholdning av egne aksjer	3		
<b>Sum innskutt egenkapital</b>		<b>30 000</b>	<b>30 000</b>



## Balanse

Beløp i: NOK	Note	2020	2019
<b>Opptjent egenkapital</b>			
Annen egenkapital	7	460 614	
<b>Sum opptjent egenkapital</b>		<b>460 614</b>	
<b>Sum egenkapital</b>	4	<b>490 614</b>	<b>30 000</b>
<b>Gjeld</b>			
<b>Langsiktig gjeld</b>			
Utsatt skatt	5		
<b>Annen langsiktig gjeld</b>			
Gjeld til kredittinstitusjoner	6		
Langsiktig konserngjeld	6		
<b>Sum langsiktig gjeld</b>		<b>0</b>	<b>0</b>
<b>Kortsiktig gjeld</b>			
Leverandørgjeld		23 946	45 577
Betalbar skatt	5	130 203	58 082
Skyldig offentlige avgifter		212 169	147 402
Utbytte			270 315
Annen kortsiktig gjeld		244 190	185 485
<b>Sum kortsiktig gjeld</b>		<b>610 508</b>	<b>706 861</b>
<b>Sum gjeld</b>		<b>610 508</b>	<b>706 861</b>
<b>SUM EGENKAPITAL OG GJELD</b>		<b>1 101 123</b>	<b>736 861</b>



## Brønnøysundregistrene

### ÅRSREGNSKAP FOR REGNSKAPSÅRET 2020 - GENERELL INFORMASJON

Journalnummer: 2021 330465

#### Enheten

Organisasjonsnummer: 999 574 483  
Organisasjonsform: Aksjeselskap  
Foretaksnavn: F SOLHEIM AS  
Forretningsadresse: Tonsenveien 9F  
0587 OSLO

#### Regnskapsår

Årsregnskapets periode: 01.01.2020 - 31.12.2020

#### Konsern

Morselskap i konsern: Nei

#### Regnskapsregler

Regler for små foretak benyttet: Ja  
Benyttet ved utarbeidelsen av  
årsregnskapet til selskapet: Regnskapslovens alminnelige regler

#### Årsregnskapet fastsatt av kompetent organ

Bekreftet av representant for selskapet: SOLHEIM FREDRIK  
Dato for fastsettelse av årsregnskapet: 06.05.2021

#### Revisjon

Selskapet har besluttet at årsregnskapet  
ikke skal revideres: Ja  
Årsregnskapet er utarbeidet av ekstern  
autorisert regnskapsfører: Ja  
Ekstern autorisert regnskapsfører har i  
løpet av regnskapsåret bistått ved den  
løpende regnskapsføringen eller utført  
andre tjenester for selskapet enn å  
utarbeide årsregnskapet: Ja

#### Grunnlag for avgivelse

År 2020: Årsregnskap er elektronisk innlevert.  
År 2019: Tall er hentet fra elektronisk innlevert årsregnskap fra 2020.

*Det er ikke krav til at årsregnskapet m.v. som sendes til Regnskapsregisteret er undertegnet. Kontrollen på at dette er utført ligger hos revisor/enhetens øverste organ. Sikkerheten ivaretas ved at innsender har rolle/rettighet for innsending av årsregnskapet via Altinn, og ved at det bekreftes at årsregnskapet er fastsatt av kompetent organ.*

Brønnøysundregistrene, 27.05.2021

---

Brønnøysundregistrene  
Postadresse: Postboks 900, 8910 Brønnøysund  
Telefon: 75 00 75 00  
E-post: firmapost@brreg.no Internett: www.brreg.no  
Organisasjonsnummer: 974 760 673



Organisasjonsnr: 999 574 483  
F SOLHEIM AS

## RESULTATREGNSKAP

<b>Beløp i: NOK</b>	<b>Note</b>	<b>2020</b>	<b>2019</b>
<b>RESULTATREGNSKAP</b>			
<b>Inntekter</b>			
Salgsinntekt		2 043 409	2 089 494
<b>Sum inntekter</b>		<b>2 043 409</b>	<b>2 089 494</b>
<b>Kostnader</b>			
Varekostnad			71 449
Lønnskostnad	1	1 090 206	1 430 219
Annen driftskostnad	1	362 253	332 948
<b>Sum kostnader</b>		<b>1 452 458</b>	<b>1 834 615</b>
<b>Driftsresultat</b>		<b>590 951</b>	<b>254 879</b>
<b>Finansinntekter og finanskostnader</b>			
Annen renteinntekt		71	529
<b>Sum finansinntekter</b>		<b>71</b>	<b>529</b>
Annen rentekostnad		204	-2 988
<b>Sum finanskostnader</b>		<b>204</b>	<b>-2 988</b>
<b>Netto finans</b>		<b>-133</b>	<b>3 517</b>
<b>Ordinært resultat før skattekostnad</b>		<b>590 817</b>	<b>258 396</b>
Skattekostnad på ordinært resultat	5	130 203	58 082
<b>Ordinært resultat etter skattekostnad</b>		<b>460 614</b>	<b>200 314</b>
<b>Årsresultat</b>	<b>4</b>	<b>460 614</b>	<b>200 314</b>
<b>Årsresultat etter minoritetsinteresser</b>		<b>460 614</b>	<b>200 313</b>
<b>Totalresultat</b>		<b>460 614</b>	<b>200 313</b>
<b>Overføringer og disponeringer</b>			
Ordinært utbytte			270 315
Avsatt til annen egenkapital		460 614	-70 000
<b>Sum overføringer og disponeringer</b>		<b>460 614</b>	<b>200 314</b>



Organisasjonsnr: 999 574 483  
F SOLHEIM AS

## BALANSE

Beløp i: NOK	Note	2020	2019
<b>BALANSE - EIENDELER</b>			
<b>Anleggsmidler</b>			
<b>Immaterielle eiendeler</b>			
Utsatt skattefordel	5		
<b>Finansielle anleggsmidler</b>			
Andre langsiktige fordringer	6	22 500	22 500
<b>Sum finansielle anleggsmidler</b>		<b>22 500</b>	<b>22 500</b>
<b>Sum anleggsmidler</b>		<b>22 500</b>	<b>22 500</b>
<b>Omløpsmidler</b>			
<b>Varer</b>			
<b>Fordringer</b>			
Kundefordringer		110 516	43 235
Andre kortsiktige fordringer		12 396	15 473
<b>Sum fordringer</b>		<b>122 912</b>	<b>58 708</b>
<b>Bankinnskudd, kontanter og lignende</b>			
Bankinnskudd, kontanter o. l.	2	955 711	655 653
<b>Sum bankinnskudd, kontanter og lignende</b>		<b>955 711</b>	<b>655 653</b>
<b>Sum omløpsmidler</b>		<b>1 078 623</b>	<b>714 361</b>
<b>SUM EIENDELER</b>		<b>1 101 123</b>	<b>736 861</b>
<b>BALANSE - EGENKAPITAL OG GJELD</b>			
<b>Egenkapital</b>			
<b>Innskutt egenkapital</b>			
Aksjekapital	3	30 000	30 000
Beholdning av egne aksjer	3		
<b>Sum innskutt egenkapital</b>		<b>30 000</b>	<b>30 000</b>
<b>Opptjent egenkapital</b>			
Annen egenkapital	7	460 614	
<b>Sum opptjent egenkapital</b>		<b>460 614</b>	
<b>Sum egenkapital</b>	4	<b>490 614</b>	<b>30 000</b>



<b>Gjeld</b>		
<b>Langsiktig gjeld</b>		
Utsatt skatt	5	
<b>Annen langsiktig gjeld</b>		
Gjeld til		
kredittinstitusjoner	6	
Langsiktig konserngjeld	6	
<b>Sum langsiktig gjeld</b>	<b>0</b>	<b>0</b>
<b>Kortsiktig gjeld</b>		
Leverandørgjeld	23 946	45 577
Betalbar skatt	130 203	58 082
Skyldig offentlige avgifter	212 169	147 402
Utbytte		270 315
Annen kortsiktig gjeld	244 190	185 485
<b>Sum kortsiktig gjeld</b>	<b>610 508</b>	<b>706 861</b>
<b>Sum gjeld</b>	<b>610 508</b>	<b>706 861</b>
<b>SUM EGENKAPITAL OG GJELD</b>	<b>1 101 123</b>	<b>736 861</b>



Organisasjonsnr: 999 574 483  
F SOLHEIM AS

NOTEOPPLYSNINGER - SELSKAP - alle poster oppgitt i hele tall

Note

Regnskapsprinsipper

Note

Antall aksjer og aksjeeiere

<u>Aksjeklasse</u>	<u>Ant. aksjer</u>	<u>Pålydende</u>	<u>Bokført verdi</u>
Ordinære aksjer	100.00	300.00	30000.00
<u>Aksjeeiere - fritekst</u>	<u>Antall</u>	<u>Eierandel</u>	<u>Aksjeklasse</u>
SOLHEIM FREDRIK	100.00	100.00%	Ordinære aksjer
<u>Sum</u>	<u>Sum antall</u>	<u>Sum eierandel</u>	
	100.00	100.00%	

Note

Ytelser til ledende personer  
Er det gitt ytelser til ledende person: Nei

Ytelser til daglig leder

<u>Ytelser</u>	<u>Lønn</u>	<u>Pensj.forpl.</u>	<u>Andre godtgj.</u>
----------------	-------------	---------------------	----------------------

Note

Ytelser til andre ledende personer

<u>Ledende person</u>	<u>Lønn</u>	<u>Pensj.forpl.</u>	<u>Andre godtgj.</u>
Fredrik Solheim	876629.00		12491.00
<u>Sum ytelse andre led.pers.</u>	<u>Lønn</u>	<u>Pensj.forpl.</u>	<u>Andre godtgj.</u>
	876629.00		12491.00

Note

Antall årsverk i regnskapsåret

Virksomheten har hatt følgende antall årsverk:  
1.00

Note



**Lån og sikkerhetsstillelse til ledende personer og aksjeeiere**

Er det gitt lån eller sikkerhetsstillelse til ledende personer: Nei



# Årsregnskap 2020

## F Solheim AS

Resultatregnskap  
Balanse  
Noter til regnskapet



Org.nr.: 999 574 483



## RESULTATREGNSKAP

F SOLHEIM AS

DRIFTSINNEKTER OG DRIFTSKOSTNADER	Note	2020	2019
Salgsinntekt		2 043 409	2 089 494
<b>Sum driftsinntekter</b>		<b>2 043 409</b>	<b>2 089 494</b>
Varekostnad		0	71 449
Lønnskostnad	1	1 090 206	1 430 219
Annen driftskostnad	1	362 253	332 948
<b>Sum driftskostnader</b>		<b>1 452 458</b>	<b>1 834 615</b>
<b>Driftsresultat</b>		<b>590 951</b>	<b>254 879</b>
<b>FINANSINNEKTER OG FINANSKOSTNADER</b>			
Renteinntekt fra tilknyttet selskap		0	529
Annen renteinntekt		71	0
Rentekostnad til tilknyttet selskap		0	-2 988
Annen rentekostnad		204	0
<b>Resultat av finansposter</b>		<b>-133</b>	<b>3 517</b>
Ordinært resultat før skattekostnad		590 817	258 396
Skattekostnad på ordinært resultat	5	130 203	58 082
<b>Ordinært resultat</b>		<b>460 614</b>	<b>200 314</b>
<b>EKSTRAORDINÆRE INNEKTER OG KOSTNADER</b>			
<b>Årsresultat</b>	4	<b>460 614</b>	<b>200 314</b>
<b>OVERFØRINGER</b>			
Avsatt til utbytte		0	270 315
Avsatt til annen egenkapital		460 614	-70 000
<b>Sum overføringer</b>		<b>460 614</b>	<b>200 314</b>



### BALANSE

#### F SOLHEIM AS

EIENDELER	Note	2020	2019
<b>ANLEGGSMIDLER</b>			
<b>IMMATERIELLE EIENDELER</b>			
<b>VARIGE DRIFTSMIDLER</b>			
<b>FINANSIELLE ANLEGGSMIDLER</b>			
Andre langsiktige fordringer	6	22 500	22 500
<b>Sum finansielle anleggsmidler</b>		<b>22 500</b>	<b>22 500</b>
<b>Sum anleggsmidler</b>		<b>22 500</b>	<b>22 500</b>
<b>OMLØPSMIDLER</b>			
<b>FORDRINGER</b>			
Kundefordringer		110 516	43 235
Andre kortsiktige fordringer		12 396	15 473
<b>Sum fordringer</b>		<b>122 912</b>	<b>58 708</b>
<b>INVESTERINGER</b>			
Bankinnskudd, kontanter o.l.	2	955 711	655 653
<b>Sum omløpsmidler</b>		<b>1 078 623</b>	<b>714 361</b>
<b>Sum eiendeler</b>		<b>1 101 123</b>	<b>736 861</b>



## BALANSE

### F SOLHEIM AS

EGENKAPITAL OG GJELD	Note	2020	2019
<b>EGENKAPITAL</b>			
<b>INNSKUTT EGENKAPITAL</b>			
Aksjekapital	3	30 000	30 000
<b>Sum innskutt egenkapital</b>		<b>30 000</b>	<b>30 000</b>
<b>OPPTJENT EGENKAPITAL</b>			
Annen egenkapital	7	460 614	0
<b>Sum opptjent egenkapital</b>		<b>460 614</b>	<b>0</b>
<b>Sum egenkapital</b>	<b>4</b>	<b>490 614</b>	<b>30 000</b>
<b>GJELD</b>			
<b>AVSETNING FOR FORPLIKTELSER</b>			
<b>ANNEN LANGSIKTIG GJELD</b>			
<b>KORTSIKTIG GJELD</b>			
Leverandørgjeld		23 946	45 577
Betalbar skatt	5	130 203	58 082
Skyldig offentlige avgifter		212 169	147 402
Utbytte		0	270 315
Annen kortsiktig gjeld		244 190	185 485
<b>Sum kortsiktig gjeld</b>		<b>610 508</b>	<b>706 861</b>
<b>Sum gjeld</b>		<b>610 508</b>	<b>706 861</b>
<b>Sum egenkapital og gjeld</b>		<b>1 101 123</b>	<b>736 861</b>

Oslo, 06.05.2021  
Styret i F Solheim AS

SOLHEIM FREDRIK  
styreleder/daglig leder



## **Regnskapsprinsipper**

Årsregnskapet er satt opp i samsvar med regnskapsloven og NRS 8 - God regnskapsskikk for små foretak.

## **DRIFTSINNTEKTER**

Inntektsføring ved salg av varer skjer på leveringstidspunktet. Tjenester inntektsføres etter hvert som de leveres.

## **SKATT**

Skattekostnaden i resultatregnskapet omfatter både periodens betalbare skatt og endring i utsatt skatt. Utsatt skatt er beregnet med 22 % på grunnlag av de midlertidige forskjeller som eksisterer mellom regnskapsmessige og skattemessige verdier, samt ligningsmessig underskudd til fremføring ved utgangen av regnskapsåret. Skatteøkende og skattereduserende midlertidige forskjeller som reverserer eller kan reverseres i samme periode er utlignet og nettoført.

## **KLASSIFISERING OG VURDERING AV OMLØPSMIDLER**

Omløpsmidler og kortsiktig gjeld omfatter normalt poster som forfaller til betaling innen ett år etter balansedagen, samt poster som knytter seg til varekretsløpet. Omløpsmidler vurderes til laveste verdi av anskaffelseskost og virkelig verdi.

## **FORDRINGER**

Kundefordringer og andre fordringer oppføres til pålydende etter fradrag for avsetning til forventet tap. Avsetning til tap gjøres på grunnlag av en individuell vurdering av de enkelte fordringene.



## Note 1 Lønnskostnader og ytelser, godtgjørelser til daglig leder, styret og revisor

### LØNSSKOSTNADER

	2020	2019
Lønninger	925 234	1 254 096
Arbeidsgiveravgift	135 204	173 843
Andre ytelser	29 768	2 280
<b>Sum</b>	<b>1 090 206</b>	<b>1 430 219</b>

Selskapet har i 2020 sysselsatt 1 årsverk.

### PENSJONSFORPLIKTELSE

Selskapet er pliktig til å ha tjenestepensjonsordning etter lov om obligatorisk tjenestepensjon. Selskapets pensjonsordninger tilfredsstiller kravene i denne lov.

### YTELSER TIL LEDEDE PERSONER

	Daglig leder
Lønn	876 629
Annen godtgjørelse	12 491
<b>Sum</b>	<b>889 120</b>

## Note 2 Bankinnskudd

Innestående midler på skattetrekkkonto (bundne midler) er på kr. 61 564.

## Note 3 Aksjonærer

### AKSJEKAPITALEN I F SOLHEIM AS PR. 31.12 BESTÅR AV:

	Antall	Pålydende	Bokført
Ordinære aksjer	100	300,0	30 000
<b>Sum</b>	<b>100</b>		<b>30 000</b>

### EIERSTRUKTUR

De største aksjonærene i % pr. 31.12 var:

	Ordinære	Eierandel	Stemmeandel
SOLHEIM FREDRIK	100	100,0	100,0

### AKSJER OG OPSJONER EIET AV MEDLEMMER I STYRET OG DAGLIG LEDER:

Navn	Verv	Ordinære
SOLHEIM FREDRIK	styreleder/daglig leder	100
<b>Totalt antall aksjer</b>		<b>100</b>



### Note 4 Egenkapital

	Aksjekapital	Overkurs	Annen innskutt egenkapital	Annen egenkapital	Sum egenkapital
Pr. 31.12.2019	30 000	0	0	0	30 000
Årets resultat				460 614	460 614
<b>Pr 31.12.2020</b>	<b>30 000</b>	<b>0</b>	<b>0</b>	<b>460 614</b>	<b>490 614</b>

### Note 5 Skatt

<b>Årets skattekostnad</b>	<b>2020</b>	<b>2019</b>
Resultatført skatt på ordinært resultat:		
Betalbar skatt	130 203	58 082
Endring i utsatt skattefordel	0	0
<b>Skattekostnad ordinært resultat</b>	<b>130 203</b>	<b>58 082</b>

Skattepliktig inntekt:		
Ordinært resultat før skatt	590 817	258 395
Permanente forskjeller	1 017	5 614
<b>Skattepliktig inntekt</b>	<b>591 834</b>	<b>264 009</b>

Betalbar skatt i balansen:		
Betalbar skatt på årets resultat	130 203	58 082
<b>Sum betalbar skatt i balansen</b>	<b>130 203</b>	<b>58 082</b>

Skatteeffekten av midlertidige forskjeller som har gitt opphav til utsatt skatt og utsatte skattefordeler, spesifisert på typer av midlertidige forskjeller

	<b>2020</b>	<b>2019</b>	<b>Endring</b>
<b>Utsatt skatt (22 %)</b>	<b>0</b>	<b>0</b>	<b>0</b>

### Note 6 Fordringer og gjeld

	<b>2020</b>	<b>2019</b>
<b>Fordringer med forfall senere enn ett år</b>		
Andre langsiktige fordringer	22 500	22 500
<b>Sum</b>	<b>22 500</b>	<b>22 500</b>



## Note 7 Fortsatt drift

Resultatet for 2020 viser et overskudd på kr. 460 614 etter skatt, mot kr. 200 313 i 2019. Soliditeten og likviditeten er fortsatt god og det er ikke noe som indikerer at driften ikke kan fortsette. Inntektsregimet for driften gir ikke rom for store overskudd. Selv om inntektsrammen for 2020 økte betraktelig er det fortsatt knyttet betydelig usikkerhet til hvordan inntektsregimet vil utvikle seg fremover, spesielt etter Covid-utbrudd. Omsetningen forventer vi vil gi positive, men relativt lite bidrag til resultatet i årene som kommer. Styret vurderer at forutsetningene for fortsatt drift er til stede og legger det til grunn for sin virksomhet.



Legally signed by  
Fredrik Solheim Eriksen  
20.05.2021



# Årsregnskap 2020

## F Solheim AS

Resultatregnskap  
Balanse  
Noter til regnskapet



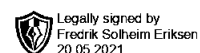
Org.nr.: 999 574 483



## RESULTATREGNSKAP

F SOLHEIM AS

DRIFTSINNEKTER OG DRIFTSKOSTNADER	Note	2020	2019
Salgsinntekt		2 043 409	2 089 494
<b>Sum driftsinntekter</b>		<b>2 043 409</b>	<b>2 089 494</b>
Varekostnad		0	71 449
Lønnskostnad	1	1 090 206	1 430 219
Annen driftskostnad	1	362 253	332 948
<b>Sum driftskostnader</b>		<b>1 452 458</b>	<b>1 834 615</b>
<b>Driftsresultat</b>		<b>590 951</b>	<b>254 879</b>
<b>FINANSINNEKTER OG FINANSKOSTNADER</b>			
Renteinntekt fra tilknyttet selskap		0	529
Annen renteinntekt		71	0
Rentekostnad til tilknyttet selskap		0	-2 988
Annen rentekostnad		204	0
<b>Resultat av finansposter</b>		<b>-133</b>	<b>3 517</b>
Ordinært resultat før skattekostnad		590 817	258 396
Skattekostnad på ordinært resultat	5	130 203	58 082
<b>Ordinært resultat</b>		<b>460 614</b>	<b>200 314</b>
<b>EKSTRAORDINÆRE INNEKTER OG KOSTNADER</b>			
<b>Årsresultat</b>	4	<b>460 614</b>	<b>200 314</b>
<b>OVERFØRINGER</b>			
Avsatt til utbytte		0	270 315
Avsatt til annen egenkapital		460 614	-70 000
<b>Sum overføringer</b>		<b>460 614</b>	<b>200 314</b>



### BALANSE

F SOLHEIM AS

EIENDELER	Note	2020	2019
<b>ANLEGGSMIDLER</b>			
<b>IMMATERIELLE EIENDELER</b>			
<b>VARIGE DRIFTSMIDLER</b>			
<b>FINANSIELLE ANLEGGSMIDLER</b>			
Andre langsiktige fordringer	6	22 500	22 500
<b>Sum finansielle anleggsmidler</b>		<b>22 500</b>	<b>22 500</b>
<b>Sum anleggsmidler</b>		<b>22 500</b>	<b>22 500</b>
<b>OMLØPSMIDLER</b>			
<b>FORDRINGER</b>			
Kundefordringer		110 516	43 235
Andre kortsiktige fordringer		12 396	15 473
<b>Sum fordringer</b>		<b>122 912</b>	<b>58 708</b>
<b>INVESTERINGER</b>			
Bankinnskudd, kontanter o.l.	2	955 711	655 653
<b>Sum omløpsmidler</b>		<b>1 078 623</b>	<b>714 361</b>
<b>Sum eiendeler</b>		<b>1 101 123</b>	<b>736 861</b>

F SOLHEIM AS

SIDE 3




## BALANSE

### F SOLHEIM AS

EGENKAPITAL OG GJELD	Note	2020	2019
<b>EGENKAPITAL</b>			
<b>INNSKUTT EGENKAPITAL</b>			
Aksjekapital	3	30 000	30 000
<b>Sum innskutt egenkapital</b>		<b>30 000</b>	<b>30 000</b>
<b>OPPTJENT EGENKAPITAL</b>			
Annen egenkapital	7	460 614	0
<b>Sum opptjent egenkapital</b>		<b>460 614</b>	<b>0</b>
<b>Sum egenkapital</b>	<b>4</b>	<b>490 614</b>	<b>30 000</b>
<b>GJELD</b>			
<b>AVSETNING FOR FORPLIKTELSER</b>			
<b>ANNEN LANGSIKTIG GJELD</b>			
<b>KORTSIKTIG GJELD</b>			
Leverandørgjeld		23 946	45 577
Betalbar skatt	5	130 203	58 082
Skyldig offentlige avgifter		212 169	147 402
Utbytte		0	270 315
Annen kortsiktig gjeld		244 190	185 485
<b>Sum kortsiktig gjeld</b>		<b>610 508</b>	<b>706 861</b>
<b>Sum gjeld</b>		<b>610 508</b>	<b>706 861</b>
<b>Sum egenkapital og gjeld</b>		<b>1 101 123</b>	<b>736 861</b>

Oslo, 06.05.2021  
Styret i F Solheim AS

SOLHEIM FREDRIK  
styreleder/daglig leder



## **Regnskapsprinsipper**

Årsregnskapet er satt opp i samsvar med regnskapsloven og NRS 8 - God regnskapsskikk for små foretak.

### **DRIFTSINNTEKTER**

Inntektsføring ved salg av varer skjer på leveringstidspunktet. Tjenester inntektsføres etter hvert som de leveres.

### **SKATT**


Skattekostnaden i resultatregnskapet omfatter både periodens betalbare skatt og endring i utsatt skatt. Utsatt skatt er beregnet med 22 % på grunnlag av de midlertidige forskjeller som eksisterer mellom regnskapsmessige og skattemessige verdier, samt ligningsmessig underskudd til fremføring ved utgangen av regnskapsåret. Skatteøkende og skattereduserende midlertidige forskjeller som reverserer eller kan reverseres i samme periode er utlignet og nettoført.

### **KLASSIFISERING OG VURDERING AV OMLØPSMIDLER**

Omløpsmidler og kortsiktig gjeld omfatter normalt poster som forfaller til betaling innen ett år etter balansedagen, samt poster som knytter seg til varekretsløpet. Omløpsmidler vurderes til laveste verdi av anskaffelseskost og virkelig verdi.

### **FORDRINGER**

Kundefordringer og andre fordringer oppføres til pålydende etter fradrag for avsetning til forventet tap. Avsetning til tap gjøres på grunnlag av en individuell vurdering av de enkelte fordringene.



## Note 1 Lønnskostnader og ytelser, godtgjørelser til daglig leder, styret og revisor

### LØNSSKOSTNADER

	2020	2019
Lønninger	925 234	1 254 096
Arbeidsgiveravgift	135 204	173 843
Andre ytelser	29 768	2 280
<b>Sum</b>	<b>1 090 206</b>	<b>1 430 219</b>

Selskapet har i 2020 sysselsatt 1 årsverk.

### PENSJONSFORPLIKTELSE

Selskapet er pliktig til å ha tjenestepensjonsordning etter lov om obligatorisk tjenestepensjon. Selskapets pensjonsordninger tilfredsstiller kravene i denne lov.

### YTELSER TIL LEDEDE PERSONER

	Daglig leder
Lønn	876 629
Annen godtgjørelse	12 491
<b>Sum</b>	<b>889 120</b>

## Note 2 Bankinnskudd

Innestående midler på skattetrekkkonto (bundne midler) er på kr. 61 564.

## Note 3 Aksjonærer

### AKSJEKAPITALEN I F SOLHEIM AS PR. 31.12 BESTÅR AV:

	Antall	Pålydende	Bokført
Ordinære aksjer	100	300,0	30 000
<b>Sum</b>	<b>100</b>		<b>30 000</b>

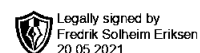
### EIERSTRUKTUR

De største aksjonærene i % pr. 31.12 var:

	Ordinære	Eierandel	Stemmeandel
SOLHEIM FREDRIK	100	100,0	100,0

### AKSJER OG OPSJONER EIET AV MEDLEMMER I STYRET OG DAGLIG LEDER:

Navn	Verv	Ordinære
SOLHEIM FREDRIK	styreleder/daglig leder	100
<b>Totalt antall aksjer</b>		<b>100</b>



### Note 4 Egenkapital

	Aksjekapital	Overkurs	Annen innskutt egenkapital	Annen egenkapital	Sum egenkapital
Pr. 31.12.2019	30 000	0	0	0	30 000
Årets resultat				460 614	460 614
<b>Pr 31.12.2020</b>	<b>30 000</b>	<b>0</b>	<b>0</b>	<b>460 614</b>	<b>490 614</b>

### Note 5 Skatt

#### Årets skattekostnad

	2020	2019
Resultatført skatt på ordinært resultat:		
Betalbar skatt	130 203	58 082
Endring i utsatt skattefordel	0	0
<b>Skattekostnad ordinært resultat</b>	<b>130 203</b>	<b>58 082</b>

#### Skattepliktig inntekt:

Ordinært resultat før skatt	590 817	258 395
Permanente forskjeller	1 017	5 614
<b>Skattepliktig inntekt</b>	<b>591 834</b>	<b>264 009</b>

#### Betalbar skatt i balansen:

Betalbar skatt på årets resultat	130 203	58 082
<b>Sum betalbar skatt i balansen</b>	<b>130 203</b>	<b>58 082</b>

Skatteeffekten av midlertidige forskjeller som har gitt opphav til utsatt skatt og utsatte skattefordeler, spesifisert på typer av midlertidige forskjeller

	2020	2019	Endring
<b>Utsatt skatt (22 %)</b>	<b>0</b>	<b>0</b>	<b>0</b>

### Note 6 Fordringer og gjeld

	2020	2019
<b>Fordringer med forfall senere enn ett år</b>		
Andre langsiktige fordringer	22 500	22 500
<b>Sum</b>	<b>22 500</b>	<b>22 500</b>



## Note 7 Fortsatt drift

Resultatet for 2020 viser et overskudd på kr. 460 614 etter skatt, mot kr. 200 313 i 2019. Soliditeten og likviditeten er fortsatt god og det er ikke noe som indikerer at driften ikke kan fortsette. Inntektsregimet for driften gir ikke rom for store overskudd. Selv om inntektsrammen for 2020 økte betraktelig er det fortsatt knyttet betydelig usikkerhet til hvordan inntektsregimet vil utvikle seg fremover, spesielt etter Covid-utbrudd. Omsetningen forventer vi vil gi positive, men relativt lite bidrag til resultatet i årene som kommer. Styret vurderer at forutsetningene for fortsatt drift er til stede og legger det til grunn for sin virksomhet.