



ÅRSREGNSKAPET FOR REGNSKAPSÅRET 2023 - GENERELL INFORMASJON

Enheten

Organisasjonsnummer: 917 441 057
Organisasjonsform: Aksjeselskap
Foretaksnavn: VEICO AS
Forretningsadresse: Myråsdalen 7
1407 VINTERBRO

Regnskapsår

Årsregnskapets periode: 01.01.2023 - 31.12.2023

Konsern

Morselskap i konsern: Nei

Regnskapsregler

Regler for små foretak benyttet: Ja
Benyttet ved utarbeidelsen av årsregnskapet til selskapet: Regnskapslovens alminnelige regler

Årsregnskapet fastsatt av kompetent organ

Bekreftet av representant for selskapet: FOLLO REGNSKAP SA
Dato for fastsettelse av årsregnskapet: 10.07.2024

Grunnlag for avgivelse

År 2023: Årsregnskapet er elektronisk innlevert
År 2022: Tall er hentet fra elektronisk innlevert årsregnskap fra 2023

Det er ikke krav til at årsregnskapet m.v. som sendes til Regnskapsregisteret er undertegnet. Kontrollen på at dette er utført ligger hos revisor/enhetens øverste organ. Sikkerheten ivaretas ved at innsender har rolle/rettighet for innsending av årsregnskapet via Altinn, og ved at det bekreftes at årsregnskapet er fastsatt av kompetent organ.

Brønnøysundregistrene, 13.07.2025



Resultatregnskap

Beløp i: NOK	Note	2023	2022
RESULTATREGNSKAP			
Inntekter			
Salgsinntekt		4 019 518	3 147 449
Sum inntekter		4 019 518	3 147 449
Kostnader			
Varekostnad		2 221 091	1 854 886
Lønnskostnad	1	609 337	555 867
Avskrivning av driftsmidler og immaterielle eiendeler	2	42 838	58 940
Nedskrivning av varige driftsmidler og immaterielle eiendeler	2		
Annen driftskostnad		411 563	366 566
Sum kostnader		3 284 829	2 836 258
Driftsresultat		734 689	311 191
Finansinntekter og finanskostnader			
Annen renteinntekt		37 153	8 116
Sum finansinntekter		37 153	8 116
Annen rentekostnad		725	102
Sum finanskostnader		725	102
Netto finans		36 428	8 014
Ordinært resultat før skattekostnad		771 117	319 204
Skattekostnad på resultat	3	171 048	72 889
Ordinært resultat etter skattekostnad		600 069	246 315
Årsresultat	4	600 069	246 315
Årsresultat etter minoritetsinteresser		600 069	246 315
Totalresultat		600 069	246 315
Overføringer og disponeringer			
Ordinært utbytte		500 000	350 000



Resultatregnskap

Beløp i: NOK	Note	2023	2022
Avsatt til annen egenkapital		100 069	-103 685
Sum overføringer og disponeringer		600 069	246 315



Balanse

Beløp i: NOK	Note	2023	2022
BALANSE - EIENDELER			
Anleggsmidler			
Immaterielle eiendeler			
Utsatt skattefordel	3		
Varige driftsmidler			
Maskiner og anlegg		3 083	42 888
Driftsløsøre, inventar o.a. utstyr	2		3 034
Sum varige driftsmidler	2	3 084	45 922
Sum anleggsmidler		3 084	45 922
Omløpsmidler			
Varer			
Sum varer		834 860	825 436
Fordringer			
Kundefordringer		850 061	809 129
Andre kortsiktige fordringer		5 430	3 547
Sum fordringer		855 491	812 676
Bankinnskudd, kontanter og lignende			
Bankinnskudd, kontanter o.l.		1 608 659	1 377 593
Sum bankinnskudd, kontanter og lignende		1 608 659	1 377 593
Sum omløpsmidler		3 299 010	3 015 704
SUM EIENDELER		3 302 094	3 061 626
BALANSE - EGENKAPITAL OG GJELD			
Egenkapital			
Innskutt egenkapital			
Aksjekapital		200 000	200 000
Sum innskutt egenkapital		200 000	200 000



Balanse

Beløp i: NOK	Note	2023	2022
Opptjent egenkapital			
Annen egenkapital		1 980 781	1 880 712
Sum opptjent egenkapital		1 980 781	1 880 712
Sum egenkapital	4	2 180 781	2 080 712
Gjeld			
Langsiktig gjeld			
Utsatt skatt	3		
Annen langsiktig gjeld			
Sum langsiktig gjeld		0	0
Kortsiktig gjeld			
Leverandørgjeld		110 650	324 090
Betalbar skatt	3	171 048	72 889
Skyldig offentlige avgifter		242 944	157 376
Utbytte		500 000	350 000
Annen kortsiktig gjeld		96 671	76 560
Sum kortsiktig gjeld		1 121 313	980 915
Sum gjeld		1 121 313	980 915
SUM EGENKAPITAL OG GJELD		3 302 094	3 061 626



Brønnøysundregistrene

ÅRSREGNSKAP FOR REGNSKAPSÅRET 2023 - GENERELL INFORMASJON

Journalnummer: 2024 637040

Enheten

Organisasjonsnummer: 917 441 057
Organisasjonsform: Aksjeselskap
Foretaksnavn: VEICO AS
Forretningsadresse: Leilighet H0301
Vestveien 46
1423 SKI

Regnskapsår

Årsregnskapets periode: 01.01.2023 - 31.12.2023

Konsern

Morselskap i konsern: Nei

Regnskapsregler

Regler for små foretak benyttet: Ja
Benyttet ved utarbeidelsen av
årsregnskapet til selskapet: Regnskapslovens alminnelige regler

Årsregnskapet fastsatt av kompetent organ

Bekreftet av representant for selskapet: FOLLO REGNSKAP SA
Dato for fastsettelse av årsregnskapet: 10.07.2024

Revisjon

Selskapet har besluttet at årsregnskapet
ikke skal revideres: Ja

Grunnlag for avgivelse

År 2023: Årsregnskap er elektronisk innlevert.
År 2022: Tall er hentet fra elektronisk innlevert årsregnskap fra 2023.

Det er ikke krav til at årsregnskapet m.v. som sendes til Regnskapsregisteret er undertegnet. Kontrollen på at dette er utført ligger hos revisor/enhetens øverste organ. Sikkerheten ivaretas ved at innsender har rolle/rettighet for innsending av årsregnskapet via Altinn, og ved at det bekreftes at årsregnskapet er fastsatt av kompetent organ.

Brønnøysundregistrene, 15.07.2024



Organisasjonsnr: 917 441 057
VEICO AS

RESULTATREGNSKAP

Beløp i: NOK	Note	2023	2022
RESULTATREGNSKAP			
Inntekter			
Salgsinntekt		4 019 518	3 147 449
Sum inntekter		4 019 518	3 147 449
Kostnader			
Varekostnad		2 221 091	1 854 886
Lønnskostnad	1	609 337	555 867
Avskrivning av driftsmidler og immaterielle eiendeler	2	42 838	58 940
Nedskrivning av varige driftsmidler og immaterielle eiendeler	2	411 563	366 566
Annen driftskostnad		411 563	366 566
Sum kostnader		3 284 829	2 836 258
Driftsresultat		734 689	311 191
Finansinntekter og finanskostnader			
Annen renteinntekt		37 153	8 116
Sum finansinntekter		37 153	8 116
Annen rentekostnad		725	102
Sum finanskostnader		725	102
Netto finans		36 428	8 014
Ordinært resultat før skattekostnad		771 117	319 204
Skattekostnad på resultat	3	171 048	72 889
Ordinært resultat etter skattekostnad		600 069	246 315
Årsresultat	4	600 069	246 315
Årsresultat etter minoritetsinteresser		600 069	246 315
Totalresultat		600 069	246 315
Overføringer og disponeringer			
Ordinært utbytte		500 000	350 000
Avsatt til annen egenkapital		100 069	-103 685
Sum overføringer og disponeringer		600 069	246 315





Organisasjonsnr: 917 441 057
VEICO AS

BALANSE

Beløp i: NOK	Note	2023	2022
BALANSE - EIENDELER			
Anleggsmidler			
Immaterielle eiendeler			
Utsatt skattefordel	3		
Varige driftsmidler			
Maskiner og anlegg		3 083	42 888
Driftsløsøre, inventar o. a. utstyr	2		3 034
Sum varige driftsmidler	2	3 084	45 922
Sum anleggsmidler		3 084	45 922
Omløpsmidler			
Varer			
Sum varer		834 860	825 436
Fordringer			
Kundefordringer		850 061	809 129
Andre kortsiktige fordringer		5 430	3 547
Sum fordringer		855 491	812 676
Bankinnskudd, kontanter og lignende			
Bankinnskudd, kontanter o. l.		1 608 659	1 377 593
Sum bankinnskudd, kontanter og lignende		1 608 659	1 377 593
Sum omløpsmidler		3 299 010	3 015 704
SUM EIENDELER		3 302 094	3 061 626
BALANSE - EGENKAPITAL OG GJELD			
Egenkapital			
Innskutt egenkapital			
Aksjekapital		200 000	200 000
Sum innskutt egenkapital		200 000	200 000
Opptjent egenkapital			
Annen egenkapital		1 980 781	1 880 712
Sum opptjent egenkapital		1 980 781	1 880 712
Sum egenkapital	4	2 180 781	2 080 712



Gjeld		
Langsiktig gjeld		
Utsatt skatt	3	
Annen langsiktig gjeld		
Sum langsiktig gjeld	0	0
Kortsiktig gjeld		
Leverandørgjeld	110 650	324 090
Betalbar skatt	3 171 048	72 889
Skyldig offentlige avgifter	242 944	157 376
Utbytte	500 000	350 000
Annen kortsiktig gjeld	96 671	76 560
Sum kortsiktig gjeld	1 121 313	980 915
Sum gjeld	1 121 313	980 915
SUM EGENKAPITAL OG GJELD	3 302 094	3 061 626



Organisasjonsnr: 917 441 057
VEICO AS

NOTEOPPLYSNINGER - SELSKAP - alle poster oppgitt i hele tall

Note
2

Antall årsverk i regnskapsåret
2.00

<u>Sum</u>	<u>Beløp</u>
<u>Balanseført verdi 31.12.</u>	<u>Varige driftsmidler Immaterielle eiend.</u>

Konsernregnskap

Morselskapet sitt navn

Forretningskontor for morselskapet

Begrunnelse for at datterselskap er utelatt fra konsolideringen

<u>Samlet beløp - tilknyttet selskap</u>	<u>Årets</u>	<u>Fjorårets</u>
--	--------------	------------------

<u>Samlet beløp - foretak i samme konsern</u>	<u>Årets</u>	<u>Fjorårets</u>
---	--------------	------------------

<u>Samlet beløp - foretak i samme konsern</u>	<u>Årets</u>	<u>Fjorårets</u>
---	--------------	------------------

<u>Samlet beløp - felles kontrollert virksomhet</u>	<u>Årets</u>	<u>Fjorårets</u>
---	--------------	------------------

<u>Pantstillelse</u>	<u>Beløp</u>
----------------------	--------------

<u>Beholdning av egne aksjer</u>	<u>Antall</u>	<u>Pålydende</u>	<u>Andel av aksjek.</u>
----------------------------------	---------------	------------------	-------------------------



	BankID Signing Morten Ståle Sørensen 2024-07-11
	BankID Signing Bente Nyland Sørensen 2024-07-11
	BankID Signing Thomas Sørensen 2024-07-11



Årsregnskap 2023

Veico AS

Resultatregnskap
Balanse
Noter til regnskapet



Org.nr.: 917 441 057



RESULTATREGNSKAP

VEICO AS


DRIFTSINTEKTER OG DRIFTSKOSTNADER	Note	2023	2022
Salgsinntekt		4 019 518	3 147 449
Sum driftsinntekter		4 019 518	3 147 449
Varekostnad		2 221 091	1 854 886
Lønnskostnad	1	609 337	555 867
Avskrivning av driftsmidler og immaterielle eiendeler	2	42 838	58 940
Annen driftskostnad		411 563	366 566
Sum driftskostnader		3 284 829	2 836 258
Driftsresultat		734 689	311 191
FINANSINTEKTER OG FINANSKOSTNADER			
Annen renteinntekt		37 153	8 116
Annen rentekostnad		725	102
Resultat av finansposter		36 428	8 014
Resultat før skattekostnad		771 117	319 204
Skattekostnad på resultat	3	171 048	72 889
Årsresultat	4	600 069	246 315
OVERFØRINGER			
Avsatt til utbytte		500 000	350 000
Avsatt til annen egenkapital		100 069	-103 685
Sum overføringer		600 069	246 315


VEICO AS

SIDE 2



 BankID Signing
Morten Ståle Sørensen
2024-07-11

 BankID Signing
Bente Nyland Sørensen
2024-07-11

 BankID Signing
Thomas Sørensen
2024-07-11

BALANSE

VEICO AS

EIENDELER	Note	2023	2022
ANLEGGSMIDLER			
VARIGE DRIFTSMIDLER			
Maskiner og anlegg		3 083	42 888
Driftsløsøre, inventar o.a. utstyr	2	0	3 034
Sum varige driftsmidler	2	3 084	45 922
Sum anleggsmidler		3 084	45 922
OMLØPSMIDLER			
Lager av varer og annen beholdning		834 860	825 436
FORDRINGER			
Kundefordringer		850 061	809 129
Andre kortsiktige fordringer		5 430	3 547
Sum fordringer		855 491	812 676
Bankinnskudd, kontanter o.l.		1 608 659	1 377 593
Sum omløpsmidler		3 299 010	3 015 704
Sum eiendeler		3 302 094	3 061 626

VEICO AS

SIDE 3



 BankID Signing
Morten Ståle Sørensen
2024-07-11

 BankID Signing
Bente Nyland Sørensen
2024-07-11

 BankID Signing
Thomas Sørensen
2024-07-11

BALANSE			
VEICO AS			
	Note	2023	2022
EGENKAPITAL OG GJELD			
EGENKAPITAL			
INNSKUTT EGENKAPITAL			
Aksjekapital		200 000	200 000
Sum innskutt egenkapital		200 000	200 000
OPPTJENT EGENKAPITAL			
Annen egenkapital		1 980 781	1 880 712
Sum opptjent egenkapital		1 980 781	1 880 712
Sum egenkapital	4	2 180 781	2 080 712
GJELD			
AVSETNING FOR FORPLIKTELSER			
KORTSIKTIG GJELD			
Leverandørgjeld		110 650	324 090
Betalbar skatt	3	171 048	72 889
Skyldig offentlige avgifter		242 944	157 376
Utbytte		500 000	350 000
Annen kortsiktig gjeld		96 671	76 560
Sum kortsiktig gjeld		1 121 313	980 915
Sum gjeld		1 121 313	980 915
Sum egenkapital og gjeld		3 302 094	3 061 626

10.07.2024
Styret i Veico AS

Morten Ståle Sørensen
styreleder

Bente Nyland Sørensen
styremedlem

Thomas Sørensen
daglig leder



Regnskapsprinsipper

Årsregnskapet er satt opp i samsvar med regnskapsloven og NRS 8 - God regnskapsskikk fo



DRIFTSINNETEKTER

Inntektsføring ved salg av varer skjer på leveringstidspunktet. Tjenester inntektsføres etter hvert som de leveres.

SKATT

Skattekostnaden i resultatregnskapet omfatter både periodens betalbare skatt og endring i utsatt skatt. Utsatt skatt er beregnet med 0 på grunnlag av de midlertidige forskjeller som eksisterer mellom regnskapsmessige og skattemessige verdier, samt ligningsmessig underskudd til fremføring ved utgangen av regnskapsåret. Skatteøkende og skattereduserende midlertidige forskjeller som reverserer eller kan reverseres i samme periode er utlignet og nettoført.

KLASSIFISERING OG VURDERING AV ANLEGGSMIDLER

Anleggsmidler omfatter eiendeler bestemt til varig eie og bruk. Anleggsmidler er vurdert til anskaffelseskost. Varige driftsmidler balanseføres og avskrives over driftsmidlets økonomiske levetid. .

KLASSIFISERING OG VURDERING AV OMLØPSMIDLER

Omløpsmidler og kortsiktig gjeld omfatter normalt poster som forfaller til betaling innen ett år etter balansedagen, samt poster som knytter seg til varekretsløpet. Omløpsmidler vurderes til laveste verdi av anskaffelseskost og virkelig verdi.

VARER

Varer er vurdert til det laveste av anskaffelseskost og netto salgsverdi.

FORDRINGER

Kundefordringer og andre fordringer oppføres til pålydende etter fradrag for avsetning til forventet tap. Avsetning til tap gjøres på grunnlag av en individuell vurdering av de enkelte fordringene.





Note 1 Lønnskostnader og antall årsverk

LØNNSKOSTNADER

	2023	
Lønninger	513 196	456 228
Arbeidsgiveravgift	74 114	67 364
Pensjonskostnader	7 705	19 119
Forsikringer	1 099	2 687
Andre ytelser	13 224	10 469
Sum	609 337	555 867

 BankID Signing
Morten Ståle Sørensen
2024-07-11

 BankID Signing
Bente Nyland Sørensen
2024-07-11

 BankID Signing
Thomas Sørensen
2024-07-11

Selskapet har i 2023 sysselsatt 1 årsverk.

Note 2 Anleggsmidler

	Maskiner og anlegg	Varebiler	Sum
Anskaffelseskost pr. 01.01.23	233 700	454 388	688 088
Anskaffelseskost 31.12.23	233 700	454 388	688 088
Akkumulerte avskrivninger 31.12.23	230 617	454 388	685 005
Av- og nedskrivninger pr. 31.12.23	230 617	454 388	685 005
Bokført verdi 31.12.23	3 083	0	3 083
Årets ordinære avskrivninger	39 805	3 033	42 838
Økonomisk levetid		1-5 år	
Avskrivningsplan	saldo 0%	saldo 0%	



Note 3 Skatt

 BankID Signing
Morten Ståle Sørensen
2024-07-11

 BankID Signing
Bente Nyland Sørensen
2024-07-11

 BankID Signing
Thomas Sørensen
2024-07-11

Årets skattekostnad	2023	
Resultatført skatt på ordinært resultat:		
Betalbar skatt	171 048	72 889
Endring i utsatt skattefordel	0	0
Skattekostnad ordinært resultat	171 048	72 889
Skattepliktig inntekt:		
Ordinært resultat før skatt	771 117	319 204
Permanente forskjeller	0	0
Endring i midlertidige forskjeller	6 374	12 111
Skattepliktig inntekt	777 492	331 315
Betalbar skatt i balansen:		
Betalbar skatt på årets resultat	171 048	72 889
Sum betalbar skatt i balansen	171 048	72 889
Beregning av effektiv skattesats		
Resultat før skatt	771 117	319 204
Beregnet skatt av resultat før skatt	169 646	70 225
Sum	169 646	70 225
Effektiv skattesats	22,0 %	22,0 %

Skatteeffekten av midlertidige forskjeller som har gitt opphav til utsatt skatt og utsatte skattefordeler, spesifisert på typer av midlertidige forskjeller

	2023	2022	Endring
Varige driftsmidler	-126 954	-120 580	6 374
Sum	-126 954	-120 580	6 374
Inngår ikke i beregningen av utsatt skatt	126 954	120 580	-6 374
Utsatt skattefordel (22 %)	0	0	0

I henhold til god regnskapsskikk balanseføres ikke utsatt skattefordel.

Note 4 Egenkapital

	Aksjekapital	Overkurs	Annen Innskutt egenkapital	Annen egenkapital	Sum egenkapital
Pr. 31.12.2022	200 000	0	0	1 880 712	2 080 712
Årets resultat				600 069	600 069
Utbytte				-500 000	-500 000
Pr 31.12.2023	200 000	0	0	1 980 781	2 180 781