



## ÅRSREGNSKAPET FOR REGNSKAPSÅRET 2020 - GENERELL INFORMASJON

### Enheten

Organisasjonsnummer:	921 166 583
Organisasjonsform:	Aksjeselskap
Foretaksnavn:	KVC HOLDING AS
Forretningsadresse:	Helgeroveien 233 3294 STAVERN

### Regnskapsår

Årsregnskapets periode:	01.01.2020 - 31.12.2020
-------------------------	-------------------------

### Konsern

Morselskap i konsern:	Ja
Konsernregnskap lagt ved:	Nei

### Regnskapsregler

Regler for små foretak benyttet:	Ja
Benyttet ved utarbeidelsen av årsregnskapet til selskapet:	Regnskapslovens alminnelige regler

### Årsregnskapet fastsatt av kompetent organ

Bekreftet av representant for selskapet:	Knut Vidar Christiansen
Dato for fastsettelse av årsregnskapet:	01.10.2021

### Grunnlag for avgivelse

År 2020: Årsregnskapet er elektronisk innlevert  
År 2019: Tall er hentet fra elektronisk innlevert årsregnskap fra 2020

*Det er ikke krav til at årsregnskapet m.v. som sendes til Regnskapsregisteret er undertegnet. Kontrollen på at dette er utført ligger hos revisor/enhetens øverste organ. Sikkerheten ivaretas ved at innsender har rolle/rettighet for innsending av årsregnskapet via Altinn, og ved at det bekreftes at årsregnskapet er fastsatt av kompetent organ.*

Brønnøysundregistrene, 31.08.2022



## Resultatregnskap

Beløp i: NOK	Note	2020	2019
<b>RESULTATREGNSKAP</b>			
<b>Inntekter</b>			
Salgsinntekt		14 500	
Annen driftsinntekt		45 000	46 804
<b>Sum inntekter</b>		<b>59 500</b>	<b>46 804</b>
<b>Kostnader</b>			
Varekostnad		26 813	40 016
Lønnskostnader	6	268	1 318
Avskrivning på driftsmidler	7	2 400	
Annen driftskostnad		104 181	117 392
<b>Sum kostnader</b>		<b>133 662</b>	<b>158 726</b>
<b>Driftsresultat</b>		<b>-74 162</b>	<b>-111 922</b>
<b>Finansinntekter og finanskostnader</b>			
Annen renteinntekt		1 078 228	744 504
Annen finansinntekt		268 496	36 320 000
Verdiøkning markedsbaserte omløpsmidler		454 260	418 325
<b>Sum finansinntekter</b>		<b>1 800 985</b>	<b>37 482 829</b>
Annen rentekostnad		2 733	
Annen finanskostnad		527	
<b>Sum finanskostnader</b>		<b>3 260</b>	
<b>Netto finans</b>		<b>1 797 725</b>	<b>37 482 829</b>
<b>Ordinært resultat før skattekostnad</b>		<b>1 723 563</b>	<b>37 370 907</b>
Skattekostnad på ordinært resultat	2	223 936	378 880
<b>Ordinært resultat etter skattekostnad</b>		<b>1 499 627</b>	<b>36 992 027</b>
<b>Årsresultat</b>	4	<b>1 499 627</b>	<b>36 992 027</b>
<b>Årsresultat etter minoritetsinteresser</b>		<b>1 499 627</b>	<b>36 992 027</b>
<b>Totalresultat</b>		<b>1 499 627</b>	<b>36 992 027</b>



## Resultatregnskap

<b>Beløp i: NOK</b>	<b>Note</b>	<b>2020</b>	<b>2019</b>
<b>Overføringer og disponeringer</b>			
Ordinært utbytte		650 000	2 200 000
Avsatt til annen egenkapital		849 627	34 792 027
<b>Sum overføringer og disponeringer</b>		<b>1 499 627</b>	<b>36 992 027</b>



### Balanse

Beløp i: NOK	Note	2020	2019
<b>BALANSE - EIENDELER</b>			
<b>Anleggsmidler</b>			
<b>Immaterielle eiendeler</b>			
Utsatt skattefordel	2		
<b>Varige driftsmidler</b>			
Tomter, bygninger o.a. fast eiendom	7	4 028 078	3 405 934
Maskiner og anlegg	7	21 600	
Skip og flytende installasjoner	7		
Driftsløsøre, inventar o.a. utstyr	7		
<b>Sum varige driftsmidler</b>	<b>7</b>	<b>4 049 678</b>	<b>3 405 934</b>
<b>Finansielle anleggsmidler</b>			
Investering i datterselskap	5	2 785 115	2 735 115
Investering i annet foretak i samme konsern	5		
Lån til foretak i samme konsern		18 051 024	18 251 024
Investeringer i tilknyttet selskap	5		
Investeringer i aksjer og andeler	5	12 000	12 000
<b>Sum finansielle anleggsmidler</b>		<b>20 848 139</b>	<b>20 998 139</b>
<b>Sum anleggsmidler</b>		<b>24 897 817</b>	<b>24 404 073</b>
<b>Omløpsmidler</b>			
<b>Varer</b>			
<b>Sum varer</b>		<b>4 418</b>	
<b>Fordringer</b>			
Kundefordringer			46 804
Andre kortsiktige fordringer		1 650 804	459 354
<b>Sum fordringer</b>		<b>1 650 804</b>	<b>506 158</b>
<b>Investeringer</b>			
Andre finansielle instrumenter		9 887 344	11 716 036
<b>Sum investeringer</b>		<b>9 887 344</b>	<b>11 716 036</b>
<b>Bankinnskudd, kontanter og lignende</b>			



## Balanse

Beløp i: NOK	Note	2020	2019
Bankinnskudd, kontanter o.l.		429 163	68 580
<b>Sum bankinnskudd, kontanter og lignende</b>		<b>429 163</b>	<b>68 580</b>
<b>Sum omløpsmidler</b>		<b>11 971 729</b>	<b>12 290 774</b>
<b>SUM EIENDELER</b>		<b>36 869 546</b>	<b>36 694 847</b>

## BALANSE - EGENKAPITAL OG GJELD

### Egenkapital

#### Innskutt egenkapital

Aksjekapital 4 800 à 32	3	153 600	153 600
Beholdning av egne aksjer	3		
Annen innskutt egenkapital		-15 000	-15 000
<b>Sum innskutt egenkapital</b>		<b>138 600</b>	<b>138 600</b>

#### Opptjent egenkapital

Annen egenkapital		35 667 812	34 818 185
<b>Sum opptjent egenkapital</b>		<b>35 667 812</b>	<b>34 818 185</b>

<b>Sum egenkapital</b>	4	<b>35 806 412</b>	<b>34 956 785</b>
------------------------	---	-------------------	-------------------

### Gjeld

#### Langsiktig gjeld

Utsatt skatt	2	528	
<b>Sum avsetninger for forpliktelser</b>		<b>528</b>	

#### Annen langsiktig gjeld

<b>Sum langsiktig gjeld</b>		<b>528</b>	<b>0</b>
-----------------------------	--	------------	----------

#### Kortsiktig gjeld

Leverandørgjeld		186 618	91 386
Betalbar skatt	2	223 408	62 332
Utbytte	4	650 000	
Annen kortsiktig gjeld		2 580	1 584 343
<b>Sum kortsiktig gjeld</b>		<b>1 062 605</b>	<b>1 738 062</b>



## Balanse

<b>Beløp i: NOK</b>	<b>Note</b>	<b>2020</b>	<b>2019</b>
Sum gjeld		1 063 133	1 738 062
<b>SUM EGENKAPITAL OG GJELD</b>		<b>36 869 546</b>	<b>36 694 847</b>



Brønnøysundregistrene

ÅRSREGNSKAP FOR REGNSKAPSÅRET 2020 - GENERELL INFORMASJON

Journalnummer: 2021 878834

**Enheten**

Organisasjonsnummer: 921 166 583  
Organisasjonsform: Aksjeselskap  
Foretaksnavn: KVC HOLDING AS  
Forretningsadresse: Helgeroveien 233  
3294 STAVERN

**Regnskapsår**

Årsregnskapets periode: 01.01.2020 - 31.12.2020

**Konsern**

Morselskap i konsern: Ja  
Konsernregnskap lagt ved: Nei

**Regnskapsregler**

Regler for små foretak benyttet: Ja  
Benyttet ved utarbeidelsen av  
årsregnskapet til selskapet: Regnskapslovens alminnelige regler

**Årsregnskapet fastsatt av kompetent organ**

Bekreftet av representant for selskapet: Knut Vidar Christiansen  
Dato for fastsettelse av årsregnskapet: 01.10.2021

**Revisjon**

Årsregnskapet er utarbeidet av ekstern  
autorisert regnskapsfører: Ja  
Ekstern autorisert regnskapsfører har i  
løpet av regnskapsåret bistått ved den  
løpende regnskapsføringen eller utført  
andre tjenester for selskapet enn å  
utarbeide årsregnskapet: Ja

**Grunnlag for avgivelse**

År 2020: Årsregnskap er elektronisk innlevert.  
År 2019: Tall er hentet fra elektronisk innlevert årsregnskap fra 2020.

*Det er ikke krav til at årsregnskapet m.v. som sendes til Regnskapsregisteret er undertegnet. Kontrollen på at dette er utført ligger hos revisor/enhetens øverste organ. Sikkerheten ivaretas ved at innsender har rolle/rettighet for innsending av årsregnskapet via Altinn, og ved at det bekreftes at årsregnskapet er fastsatt av kompetent organ.*

Brønnøysundregistrene, 30.10.2021

---

Brønnøysundregistrene  
Postadresse: Postboks 900, 8910 Brønnøysund  
Telefon: 75 00 75 00  
E-post: firmapost@brreg.no Internett: www.brreg.no  
Organisasjonsnummer: 974 760 673



Organisasjonsnr: 921 166 583  
KVC HOLDING AS

## RESULTATREGNSKAP

<b>Beløp i: NOK</b>	<b>Note</b>	<b>2020</b>	<b>2019</b>
<b>RESULTATREGNSKAP</b>			
<b>Inntekter</b>			
Salgsinntekt		14 500	
Annen driftsinntekt		45 000	46 804
<b>Sum inntekter</b>		<b>59 500</b>	<b>46 804</b>
<b>Kostnader</b>			
Varekostnad		26 813	40 016
Lønnskostnader	6	268	1 318
Avskrivning på driftsmidler	7	2 400	
Annen driftskostnad		104 181	117 392
<b>Sum kostnader</b>		<b>133 662</b>	<b>158 726</b>
<b>Driftsresultat</b>		<b>-74 162</b>	<b>-111 922</b>
<b>Finansinntekter og finanskostnader</b>			
Annen renteinntekt		1 078 228	744 504
Annen finansinntekt		268 496	36 320 000
Verdiøkning markedsbaserte omløpsmidler		454 260	418 325
<b>Sum finansinntekter</b>		<b>1 800 985</b>	<b>37 482 829</b>
Annen rentekostnad		2 733	
Annen finanskostnad		527	
<b>Sum finanskostnader</b>		<b>3 260</b>	
<b>Netto finans</b>		<b>1 797 725</b>	<b>37 482 829</b>
<b>Ordinært resultat før skattekostnad</b>			
<b>Ordinært resultat før skattekostnad</b>		<b>1 723 563</b>	<b>37 370 907</b>
Skattekostnad på ordinært resultat	2	223 936	378 880
<b>Ordinært resultat etter skattekostnad</b>		<b>1 499 627</b>	<b>36 992 027</b>
<b>Årsresultat</b>	4	<b>1 499 627</b>	<b>36 992 027</b>
<b>Årsresultat etter minoritetsinteresser</b>		<b>1 499 627</b>	<b>36 992 027</b>
<b>Totalresultat</b>		<b>1 499 627</b>	<b>36 992 027</b>
<b>Overføringer og disponeringer</b>			
Ordinært utbytte		650 000	2 200 000
Avsatt til annen egenkapital		849 627	34 792 027
<b>Sum overføringer og disponeringer</b>		<b>1 499 627</b>	<b>36 992 027</b>





Organisasjonsnr: 921 166 583  
KVC HOLDING AS

## BALANSE

<b>Beløp i: NOK</b>	<b>Note</b>	<b>2020</b>	<b>2019</b>
<b>BALANSE - EIENDELER</b>			
<b>Anleggsmidler</b>			
<b>Immaterielle eiendeler</b>			
Utsatt skattefordel	2		
<b>Varige driftsmidler</b>			
Tomter, bygninger o.a. fast eiendom	7	4 028 078	3 405 934
Maskiner og anlegg	7	21 600	
Skip og flytende installasjoner	7		
Driftsløsøre, inventar o. a. utstyr	7		
<b>Sum varige driftsmidler</b>	<b>7</b>	<b>4 049 678</b>	<b>3 405 934</b>
<b>Finansielle anleggsmidler</b>			
Investering i datterselskap	5	2 785 115	2 735 115
Investering i annet foretak i samme konsern	5		
Lån til foretak i samme konsern		18 051 024	18 251 024
Investeringer i tilknyttet selskap	5		
Investeringer i aksjer og andeler	5	12 000	12 000
<b>Sum finansielle anleggsmidler</b>		<b>20 848 139</b>	<b>20 998 139</b>
<b>Sum anleggsmidler</b>		<b>24 897 817</b>	<b>24 404 073</b>
<b>Omløpsmidler</b>			
<b>Varer</b>			
<b>Sum varer</b>		<b>4 418</b>	
<b>Fordringer</b>			
Kundefordringer			46 804
Andre kortsiktige fordringer		1 650 804	459 354
<b>Sum fordringer</b>		<b>1 650 804</b>	<b>506 158</b>
<b>Investeringer</b>			
Andre finansielle instrumenter		9 887 344	11 716 036
<b>Sum investeringer</b>		<b>9 887 344</b>	<b>11 716 036</b>
<b>Bankinnskudd, kontanter og lignende</b>			
Bankinnskudd, kontanter o. l.		429 163	68 580



Sum bankinnskudd, kontanter og lignende		429 163	68 580
Sum omløpsmidler		11 971 729	12 290 774
<b>SUM EIENDELER</b>		<b>36 869 546</b>	<b>36 694 847</b>
<b>BALANSE - EGENKAPITAL OG GJELD</b>			
<b>Egenkapital</b>			
<b>Innskutt egenkapital</b>			
Aksjekapital 4 800 à 32	3	153 600	153 600
Beholdning av egne aksjer	3		
Annen innskutt egenkapital		-15 000	-15 000
<b>Sum innskutt egenkapital</b>		<b>138 600</b>	<b>138 600</b>
<b>Opptjent egenkapital</b>			
Annen egenkapital		35 667 812	34 818 185
<b>Sum opptjent egenkapital</b>		<b>35 667 812</b>	<b>34 818 185</b>
<b>Sum egenkapital</b>	<b>4</b>	<b>35 806 412</b>	<b>34 956 785</b>
<b>Gjeld</b>			
<b>Langsiktig gjeld</b>			
Utsatt skatt	2	528	
Sum avsetninger for forpliktelser		528	
<b>Annen langsiktig gjeld</b>			
<b>Sum langsiktig gjeld</b>		<b>528</b>	<b>0</b>
<b>Kortsiktig gjeld</b>			
Leverandørgjeld		186 618	91 386
Betalbar skatt	2	223 408	62 332
Utbytte	4	650 000	
Annen kortsiktig gjeld		2 580	1 584 343
<b>Sum kortsiktig gjeld</b>		<b>1 062 605</b>	<b>1 738 062</b>
<b>Sum gjeld</b>		<b>1 063 133</b>	<b>1 738 062</b>
<b>SUM EGENKAPITAL OG GJELD</b>		<b>36 869 546</b>	<b>36 694 847</b>



Organisasjonsnr: 921 166 583  
KVC HOLDING AS

NOTEOPPLYSNINGER - SELSKAP - alle poster oppgitt i hele tall

Note  
6

Antall årsverk i regnskapsåret

Virksomheten har hatt følgende antall årsverk:  
0.00



# Årsregnskap 2020

## Kvc Holding AS

Resultatregnskap  
Balanse  
Noter til regnskap

Org.nr.: 921 166 583



## Kvc Holding AS

### Resultatregnskap

	Note	2020	2019
<b>DRIFTSINNTEKTER</b>			
Salgsinntekt		14 500	0
Annen driftsinntekt		45 000	46 804
<b>Sum driftsinntekter</b>		<b>59 500</b>	<b>46 804</b>
<b>DRIFTSKOSTNADER</b>			
Varekostnad		26 813	40 016
Lønnskostnader	6	268	1 318
Avskrivning på driftsmidler	7	2 400	0
Annen driftskostnad		104 181	117 392
<b>Sum driftskostnader</b>		<b>133 662</b>	<b>158 726</b>
<b>Driftsresultat</b>		<b>-74 162</b>	<b>-111 922</b>
<b>FINANSIELLE POSTER</b>			
Renteinntekter		1 078 228	744 504
Annen finansinntekt		268 496	36 320 000
Verdiøkning markedsbaserte omløpsmidler		454 260	418 325
Rentekostnader		2 733	0
Annen finanskostnad		527	0
<b>Netto finansielle poster</b>		<b>1 797 725</b>	<b>37 482 829</b>
<b>Ordinært resultat før skattekostnad</b>		<b>1 723 563</b>	<b>37 370 907</b>
Skattekostnad på ordinært resultat	2	223 936	378 880
<b>Ordinært resultat</b>		<b>1 499 627</b>	<b>36 992 027</b>
<b>ÅRSRESULTAT</b>	4	<b>1 499 627</b>	<b>36 992 027</b>
<b>OVERFØRINGER</b>			
Avsatt til utbytte		650 000	2 200 000
Avsatt til annen egenkapital		849 627	34 792 027
<b>Sum overføringer</b>		<b>1 499 627</b>	<b>36 992 027</b>



## Kvc Holding AS

### Balanse

<b>EIENDELER</b>	<b>Note</b>	<b>2020</b>	<b>2019</b>
<b>Anleggsmidler</b>			
Tomter, bygninger o.a. fast eiendom	7	4 028 078	3 405 934
Maskiner og anlegg	7	21 600	0
<b>Sum varige driftsmidler</b>	<b>7</b>	<b>4 049 678</b>	<b>3 405 934</b>
Investeringer i datterselskap	5	2 785 115	2 735 115
Lån til foretak i samme konsern		18 051 024	18 251 024
Investeringer i aksjer og andeler	5	12 000	12 000
<b>Sum anleggsmidler</b>		<b>24 897 817</b>	<b>24 404 073</b>
<b>Omløpsmidler</b>			
Lager av varer og annen beholdning		4 418	0
Kundefordringer		0	46 804
Andre kortsiktige fordringer		1 650 804	459 354
<b>Sum fordringer</b>		<b>1 650 804</b>	<b>506 158</b>
Andre finansielle instrumenter		9 887 344	11 716 036
Bankinnskudd, kontanter o.l.		429 163	68 580
<b>Sum omløpsmidler</b>		<b>11 971 729</b>	<b>12 290 774</b>
<b>SUM EIENDELER</b>		<b>36 869 546</b>	<b>36 694 847</b>



## Kvc Holding AS

### Balanse

EGENKAPITAL OG GJELD	Note	2020	2019
<b>EGENKAPITAL</b>			
<b>Innskutt egenkapital</b>			
Aksjekapital 4 800 à 32	3	153 600	153 600
Annen innskutt egenkapital		-15 000	-15 000
<b>Sum innskutt egenkapital</b>		<b>138 600</b>	<b>138 600</b>
<b>Opptjent egenkapital</b>			
Annen egenkapital		35 667 812	34 818 185
<b>Sum opptjent egenkapital</b>		<b>35 667 812</b>	<b>34 818 185</b>
<b>Sum egenkapital</b>	<b>4</b>	<b>35 806 412</b>	<b>34 956 785</b>
<b>GJELD</b>			
Utsatt skatt	2	528	0
<b>Sum avsetning for forpliktelser</b>		<b>528</b>	<b>0</b>
<b>Sum langsiktig gjeld</b>		<b>528</b>	<b>0</b>
<b>Kortsiktig gjeld</b>			
Leverandørgjeld		186 618	91 386
Betalbar skatt	2	223 408	62 332
Utbytte	4	650 000	0
Annen kortsiktig gjeld		2 580	1 584 343
<b>Sum kortsiktig gjeld</b>		<b>1 062 605</b>	<b>1 738 062</b>
<b>Sum gjeld</b>		<b>1 063 133</b>	<b>1 738 062</b>
<b>SUM EGENKAPITAL OG GJELD</b>		<b>36 869 546</b>	<b>36 694 847</b>

Stavern, 01.10.2021  
Styret i Kvc Holding AS

\_\_\_\_\_  
Knut Vidar Christiansen  
styreleder/daglig leder



## Kvc Holding AS

### Noter til regnskap for 2020

#### Note 1 Regnskapsprinsipper

Årsregnskapet er satt opp i samsvar med regnskapsloven og NRS 8 - God regnskapsskikk for små foretak.

#### Driftsinntekter

Inntektsføring ved salg av varer skjer på leveringstidspunktet. Tjenester inntektsføres etter hvert som de leveres.

#### Skatt

Skattekostnaden i resultatregnskapet omfatter både periodens betalbare skatt og endring i utsatt skatt. Utsatt skatt er beregnet med 22 % på grunnlag av de midlertidige forskjeller som eksisterer mellom regnskapsmessige og skattemessige verdier, samt ligningsmessig underskudd til fremføring ved utgangen av regnskapsåret. Skatteøkende og skattereduserende midlertidige forskjeller som reverserer eller kan reverseres i samme periode er utlignet og nettoført.

#### Klassifisering og vurdering av anleggsmidler

Anleggsmidler omfatter eiendeler bestemt til varig eie og bruk. Anleggsmidler er vurdert til anskaffelseskost. Varige driftsmidler balanseføres og avskrives over driftsmidlets økonomiske levetid. Avskrivningsperioden for fast eiendom anskaffet etter 2009 er dekomponert i en del som gjelder råbygget og en del som gjelder faste tekniske installasjoner. Varige driftsmidler nedskrives til gjenvinnbart beløp ved verdifall som forventes ikke å være forbigående. Gjenvinnbart beløp er det høyeste av netto salgsverdi og verdi i bruk. Verdi i bruk er nåverdi av fremtidige kontantstrømmer knyttet til eiendelen. Nedskrivningen reverseres når grunnlaget for nedskrivningen ikke lenger er til stede.

#### Klassifisering og vurdering av omløpsmidler

Omløpsmidler og kortsiktig gjeld omfatter normalt poster som forfaller til betaling innen ett år etter balansedagen, samt poster som knytter seg til varekretsløpet. Omløpsmidler vurderes til laveste verdi av anskaffelseskost og virkelig verdi.

#### Aksjer i datterselskap

Datterselskap vurderes etter kostmetoden i selskapsregnskapet. Investeringen er vurdert til anskaffelseskost for aksjene med mindre nedskrivning har vært nødvendig. Det er foretatt nedskrivning til virkelig verdi når verdifall skyldes årsaker som ikke kan forventes å være forbigående og det må anses nødvendig etter god regnskapsskikk. Nedskrivninger er reversert når grunnlaget for nedskrivning ikke lenger er til stede.

Utbytte, konsernbidrag og andre utdelinger fra datterselskap er inntektsført samme år som det er avsatt i givers regnskap. Overstiger utbytte / konsernbidraget andelen av opptjent resultat etter anskaffelsestidspunktet, representerer den overskytende del tilbakebetaling av investert kapital, og utdelingene er fratrukket investeringens verdi i balansen til morselskapet.

#### Varer

Varer er vurdert til det laveste av anskaffelseskost og netto salgsverdi.

#### Fordringer

Kundefordringer og andre fordringer oppføres til pålydende etter fradrag for avsetning til forventet tap. Avsetning til tap gjøres på grunnlag av en individuell vurdering av de enkelte fordringene.



## Kvc Holding AS

### Note 2 Skatt

<b>Årets skattekostnad</b>	<b>2020</b>	<b>2019</b>
Resultatført skatt på ordinært resultat:		
Betalbar skatt	223 408	362 332
Endring i utsatt skatt	528	16 548
<b>Skattekostnad ordinært resultat</b>	<b>223 936</b>	<b>378 880</b>
Skattepliktig inntekt:		
Ordinært resultat før skatt	1 723 563	37 370 907
Permanente forskjeller	-705 672	-35 648 725
Endring i midlertidige forskjeller	-2 400	0
Anvendelse av fremførbart underskudd	0	-75 218
<b>Skattepliktig inntekt</b>	<b>1 015 491</b>	<b>1 646 965</b>
Betalbar skatt i balansen:		
Betalbar skatt på årets resultat	223 408	362 332
Skyldig ilignet skatt fra tidligere år	0	-300 000
<b>Sum betalbar skatt i balansen</b>	<b>223 408</b>	<b>62 332</b>

Skatteeffekten av midlertidige forskjeller som har gitt opphav til utsatt skatt og utsatte skattefordeler, spesifisert på typer av midlertidige forskjeller

	<b>2020</b>	<b>2019</b>	<b>Endring</b>
Varige driftsmidler	2 400	0	-2 400
<b>Sum</b>	<b>2 400</b>	<b>0</b>	<b>-2 400</b>
<b>Grunnlag for utsatt skatt</b>	<b>2 400</b>	<b>0</b>	<b>-2 400</b>
<b>Utsatt skatt (22 %)</b>	<b>528</b>	<b>0</b>	<b>-528</b>

### Note 3 Aksjonærer

Aksjekapitalen i Kvc Holding AS pr. 31.12 består av:

	<b>Antall</b>	<b>Pålydende</b>	<b>Bokført</b>
Ordinære aksjer	4 800	32,0	153 600
<b>Sum</b>	<b>4 800</b>		<b>153 600</b>

### Eierstruktur

Aksjonærer i % pr. 31.12:

	<b>Ordinære</b>	<b>Eierandel</b>	<b>Stemmeandel</b>
Knut Vidar Christiansen	4 800	100,0	100,0

Aksjer og opsjoner eiet av medlemmer i styret og daglig leder:

<b>Navn</b>	<b>Verv</b>	<b>Ordinære</b>
Knut Vidar Christiansen	styreleder/daglig leder	4 800
<b>Totalt antall aksjer</b>		<b>4 800</b>



## Kvc Holding AS

### Note 4 Egenkapital

	Aksjekapital	Overkurs	Annen Innskutt egenkapital	Annen egenkapital	Sum egenkapital
Pr. 31.12.2019	153 600	0	-15 000	34 818 185	34 956 785
Årets resultat				1 499 627	1 499 627
Utbytte				-650 000	-650 000
<b>Pr 31.12.2020</b>	<b>153 600</b>	<b>0</b>	<b>-15 000</b>	<b>35 667 812</b>	<b>35 806 412</b>

### Note 5 Aksjer i selskap

	Eier-/stemmeandel	Balanseført verdi	Resultat 2020	Egenkapital 31.12.2020
Buri Holding AS	16%	12 000	1 394 403	2 251 637
Profesjonell AS	57,69%	1 910 000	717 749	732 609
KVC Nordic AS	50%	400 000	-24 740	444 349
Agder Entreprenør AS	76,02%	445 115	5 516	-1 772 934
Buri Norsk Skadedyrkontroll AS	100 %	30 000	0	0
<b>Totalt</b>		<b>2 797 115</b>		

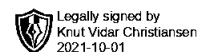
### Note 6 Lønnskostnader

Kvc Holding AS har ikke hatt lønns- eller personalkostnader i 2020 og det foreligger heller ingen slike forpliktelser.

Pr 31.12.2020 foreligger det en fordring mot aksjonær på kr 302 344. Denne blir avregnet mot avsatt utbytte

### Note 7 Anleggsmidler

	Bygninger og tomter	Driftsløsøre, inventar ol.	Sum
Anskaffelseskost pr. 01.01.20	3 405 934		3 405 934
+ Tilgang kjøpte driftsmidler	622 144	24 000	646 144
= <b>Anskaffelseskost 31.12.20</b>	<b>4 028 078</b>	<b>24 000</b>	<b>4 052 078</b>
Akkumulerte avskrivninger 31.12.20		2 400	2 400
= <b>Bokført verdi 31.12.20</b>	<b>4 028 078</b>	<b>21 600</b>	<b>4 049 678</b>
Årets ordinære avskrivninger		2 400	2 400
Økonomisk levetid		5 år	



# Årsregnskap 2020

## Kvc Holding AS

**Resultatregnskap**  
**Balanse**  
**Noter til regnskap**

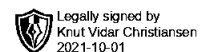
**Org.nr.: 921 166 583**



## Kvc Holding AS

### Resultatregnskap

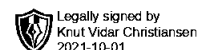
	Note	2020	2019
<b>DRIFTSINNTEKTER</b>			
Salgsinntekt		14 500	0
Annen driftsinntekt		45 000	46 804
<b>Sum driftsinntekter</b>		<b>59 500</b>	<b>46 804</b>
<b>DRIFTSKOSTNADER</b>			
Varekostnad		26 813	40 016
Lønnskostnader	6	268	1 318
Avskrivning på driftsmidler	7	2 400	0
Annen driftskostnad		104 181	117 392
<b>Sum driftskostnader</b>		<b>133 662</b>	<b>158 726</b>
<b>Driftsresultat</b>		<b>-74 162</b>	<b>-111 922</b>
<b>FINANSIELLE POSTER</b>			
Renteinntekter		1 078 228	744 504
Annen finansinntekt		268 496	36 320 000
Verdiøkning markedsbaserte omløpsmidler		454 260	418 325
Rentekostnader		2 733	0
Annen finanskostnad		527	0
<b>Netto finansielle poster</b>		<b>1 797 725</b>	<b>37 482 829</b>
<b>Ordinært resultat før skattekostnad</b>		<b>1 723 563</b>	<b>37 370 907</b>
Skattekostnad på ordinært resultat	2	223 936	378 880
<b>Ordinært resultat</b>		<b>1 499 627</b>	<b>36 992 027</b>
<b>ÅRSRESULTAT</b>	4	<b>1 499 627</b>	<b>36 992 027</b>
<b>OVERFØRINGER</b>			
Avsatt til utbytte		650 000	2 200 000
Avsatt til annen egenkapital		849 627	34 792 027
<b>Sum overføringer</b>		<b>1 499 627</b>	<b>36 992 027</b>



## Kvc Holding AS

### Balanse

EIENDELER	Note	2020	2019
<b>Anleggsmidler</b>			
Tomter, bygninger o.a. fast eiendom	7	4 028 078	3 405 934
Maskiner og anlegg	7	21 600	0
<b>Sum varige driftsmidler</b>	<b>7</b>	<b>4 049 678</b>	<b>3 405 934</b>
Investeringer i datterselskap	5	2 785 115	2 735 115
Lån til foretak i samme konsern		18 051 024	18 251 024
Investeringer i aksjer og andeler	5	12 000	12 000
<b>Sum anleggsmidler</b>		<b>24 897 817</b>	<b>24 404 073</b>
<b>Omløpsmidler</b>			
Lager av varer og annen beholdning		4 418	0
Kundefordringer		0	46 804
Andre kortsiktige fordringer		1 650 804	459 354
<b>Sum fordringer</b>		<b>1 650 804</b>	<b>506 158</b>
Andre finansielle instrumenter		9 887 344	11 716 036
Bankinnskudd, kontanter o.l.		429 163	68 580
<b>Sum omløpsmidler</b>		<b>11 971 729</b>	<b>12 290 774</b>
<b>SUM EIENDELER</b>		<b>36 869 546</b>	<b>36 694 847</b>



## Kvc Holding AS

### Balanse

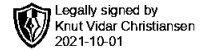
<b>EGENKAPITAL OG GJELD</b>	<b>Note</b>	<b>2020</b>	<b>2019</b>
<b>EGENKAPITAL</b>			
<b>Innskutt egenkapital</b>			
Aksjekapital 4 800 à 32	3	153 600	153 600
Annen innskutt egenkapital		-15 000	-15 000
<b>Sum innskutt egenkapital</b>		<b>138 600</b>	<b>138 600</b>
<b>Opptjent egenkapital</b>			
Annen egenkapital		35 667 812	34 818 185
<b>Sum opptjent egenkapital</b>		<b>35 667 812</b>	<b>34 818 185</b>
<b>Sum egenkapital</b>	<b>4</b>	<b>35 806 412</b>	<b>34 956 785</b>
<b>GJELD</b>			
Utsatt skatt	2	528	0
<b>Sum avsetning for forpliktelser</b>		<b>528</b>	<b>0</b>
<b>Sum langsiktig gjeld</b>		<b>528</b>	<b>0</b>
<b>Kortsiktig gjeld</b>			
Leverandørgjeld		186 618	91 386
Betalbar skatt	2	223 408	62 332
Utbytte	4	650 000	0
Annen kortsiktig gjeld		2 580	1 584 343
<b>Sum kortsiktig gjeld</b>		<b>1 062 605</b>	<b>1 738 062</b>
<b>Sum gjeld</b>		<b>1 063 133</b>	<b>1 738 062</b>
<b>SUM EGENKAPITAL OG GJELD</b>		<b>36 869 546</b>	<b>36 694 847</b>

Stavern, 01.10.2021  
Styret i Kvc Holding AS

\_\_\_\_\_  
Knut Vidar Christiansen  
styreleder/daglig leder



## Kvc Holding AS



### Noter til regnskap for 2020

#### Note 1 Regnskapsprinsipper

Årsregnskapet er satt opp i samsvar med regnskapsloven og NRS 8 - God regnskapsskikk for små foretak.

#### Driftsinntekter

Inntektsføring ved salg av varer skjer på leveringstidspunktet. Tjenester inntektsføres etter hvert som de leveres.

#### Skatt

Skattekostnaden i resultatregnskapet omfatter både periodens betalbare skatt og endring i utsatt skatt. Utsatt skatt er beregnet med 22 % på grunnlag av de midlertidige forskjeller som eksisterer mellom regnskapsmessige og skattemessige verdier, samt ligningsmessig underskudd til fremføring ved utgangen av regnskapsåret. Skatteøkende og skattereduserende midlertidige forskjeller som reverserer eller kan reverseres i samme periode er utlignet og nettoført.

#### Klassifisering og vurdering av anleggsmidler

Anleggsmidler omfatter eiendeler bestemt til varig eie og bruk. Anleggsmidler er vurdert til anskaffelseskost. Varige driftsmidler balanseføres og avskrives over driftsmidlets økonomiske levetid. Avskrivningsperioden for fast eiendom anskaffet etter 2009 er dekomponert i en del som gjelder råbygget og en del som gjelder faste tekniske installasjoner. Varige driftsmidler nedskrives til gjenvinnbart beløp ved verdifall som forventes ikke å være forbigående. Gjenvinnbart beløp er det høyeste av netto salgsverdi og verdi i bruk. Verdi i bruk er nåverdi av fremtidige kontantstrømmer knyttet til eiendelen. Nedskrivningen reverseres når grunnlaget for nedskrivningen ikke lenger er til stede.

#### Klassifisering og vurdering av omløpsmidler

Omløpsmidler og kortsiktig gjeld omfatter normalt poster som forfaller til betaling innen ett år etter balansedagen, samt poster som knytter seg til varekretsløpet. Omløpsmidler vurderes til laveste verdi av anskaffelseskost og virkelig verdi.

#### Aksjer i datterselskap

Datterselskap vurderes etter kostmetoden i selskapsregnskapet. Investeringen er vurdert til anskaffelseskost for aksjene med mindre nedskrivning har vært nødvendig. Det er foretatt nedskrivning til virkelig verdi når verdifall skyldes årsaker som ikke kan forventes å være forbigående og det må anses nødvendig etter god regnskapsskikk. Nedskrivninger er reversert når grunnlaget for nedskrivning ikke lenger er til stede.

Utbytte, konsernbidrag og andre utdelinger fra datterselskap er inntektsført samme år som det er avsatt i givers regnskap. Overstiger utbytte / konsernbidraget andelen av opptjent resultat etter anskaffelsestidspunktet, representerer den overskytende del tilbakebetaling av investert kapital, og utdelingene er fratrukket investeringens verdi i balansen til morselskapet.

#### Varer

Varer er vurdert til det laveste av anskaffelseskost og netto salgsverdi.

#### Fordringer

Kundefordringer og andre fordringer oppføres til pålydende etter fradrag for avsetning til forventet tap. Avsetning til tap gjøres på grunnlag av en individuell vurdering av de enkelte fordringene.



## Kvc Holding AS

Legally signed by  
Knut Vidar Christiansen  
2021-10-01

## Note 2 Skatt

Årets skattekostnad	2020	2019
Resultatført skatt på ordinært resultat:		
Betalbar skatt	223 408	362 332
Endring i utsatt skatt	528	16 548
<b>Skattekostnad ordinært resultat</b>	<b>223 936</b>	<b>378 880</b>
Skattepliktig inntekt:		
Ordinært resultat før skatt	1 723 563	37 370 907
Permanente forskjeller	-705 672	-35 648 725
Endring i midlertidige forskjeller	-2 400	0
Anvendelse av fremførbart underskudd	0	-75 218
<b>Skattepliktig inntekt</b>	<b>1 015 491</b>	<b>1 646 965</b>
Betalbar skatt i balansen:		
Betalbar skatt på årets resultat	223 408	362 332
Skyldig ilignet skatt fra tidligere år	0	-300 000
<b>Sum betalbar skatt i balansen</b>	<b>223 408</b>	<b>62 332</b>

Skatteeffekten av midlertidige forskjeller som har gitt opphav til utsatt skatt og utsatte skattefordeler, spesifisert på typer av midlertidige forskjeller

	2020	2019	Endring
Varige driftsmidler	2 400	0	-2 400
<b>Sum</b>	<b>2 400</b>	<b>0</b>	<b>-2 400</b>
<b>Grunnlag for utsatt skatt</b>	<b>2 400</b>	<b>0</b>	<b>-2 400</b>
Utsatt skatt (22 %)	528	0	-528

## Note 3 Aksjonærer

Aksjekapitalen i Kvc Holding AS pr. 31.12 består av:

	Antall	Pålydende	Bokført
Ordinære aksjer	4 800	32,0	153 600
<b>Sum</b>	<b>4 800</b>		<b>153 600</b>

## Eierstruktur

Aksjonærer i % pr. 31.12:

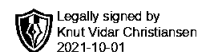
	Ordinære	Eierandel	Stemmeandel
Knut Vidar Christiansen	4 800	100,0	100,0

Aksjer og opsjoner eiet av medlemmer i styret og daglig leder:

Navn	Verv	Ordinære
Knut Vidar Christiansen	styreleder/daglig leder	4 800
<b>Totalt antall aksjer</b>		<b>4 800</b>



## Kvc Holding AS



### Note 4 Egenkapital

	Aksjekapital	Overkurs	Annen Innskutt egenkapital	Annen egenkapital	Sum egenkapital
Pr. 31.12.2019	153 600	0	-15 000	34 818 185	34 956 785
Årets resultat				1 499 627	1 499 627
Utbytte				-650 000	-650 000
<b>Pr 31.12.2020</b>	<b>153 600</b>	<b>0</b>	<b>-15 000</b>	<b>35 667 812</b>	<b>35 806 412</b>

### Note 5 Aksjer i selskap

	Eier-/stemmeandel	Balansført verdi	Resultat 2020	Egenkapital 31.12.2020
Buri Holding AS	16%	12 000	1 394 403	2 251 637
Profesjonell AS	57,69%	1 910 000	717 749	732 609
KVC Nordic AS	50%	400 000	-24 740	444 349
Agder Entreprenør AS	76,02%	445 115	5 516	-1 772 934
Buri Norsk Skadedyrkontroll AS	100 %	30 000	0	0
<b>Totalt</b>		<b>2 797 115</b>		

### Note 6 Lønnskostnader

Kvc Holding AS har ikke hatt lønns- eller personalkostnader i 2020 og det foreligger heller ingen slike forpliktelser.

Pr 31.12.2020 foreligger det en fordring mot aksjonær på kr 302 344. Denne blir avregnet mot avsatt utbytte

### Note 7 Anleggsmidler

	Bygninger og tomter	Driftsløsøre, inventar ol.	Sum
Anskaffelseskost pr. 01.01.20	3 405 934		3 405 934
+ Tilgang kjøpte driftsmidler	622 144	24 000	646 144
= <b>Anskaffelseskost 31.12.20</b>	<b>4 028 078</b>	<b>24 000</b>	<b>4 052 078</b>
Akkumulerte avskrivninger 31.12.20		2 400	2 400
= <b>Bokført verdi 31.12.20</b>	<b>4 028 078</b>	<b>21 600</b>	<b>4 049 678</b>
Årets ordinære avskrivninger		2 400	2 400
Økonomisk levetid		5 år	



## KVC Holding AS

### STYREPROTOKOLL

Den 1. Oktober 2021 ble det avholdt styremøte i KVC Holding AS.  
Tilstede var Knut Vidar Christiansen.

#### Til behandling forelå:

**1. Forslag til årsregnskap, herunder utdeling av utbytte**

Styret vedtok forslag til selskapets årsregnskap. Det ble vedtatt å anvende årets resultat i overensstemmelse med forslaget.

**2. Innkalling til ordinær generalforsamling**

Styret vedtok å gi styreleder fullmakt å innkalle til ordinær generalforsamling.

**3. Gjennomgåelse av selskapets virksomhet, stilling og drift**

Styret gjennomgikk selskapets løpende virksomhet, stilling og resultatutvikling. Styret konkluderte med at selskapet er forsvarlig organisert og at intern kontroll er tilfredsstillende. Styret er fornøyd med resultatet i 2020.

**4. Eventuelt**

Det forelå ikke saker til behandling under dette punktet.

Stavern, 1. Oktober 2021

Knut Vidar Christiansen  
Styreleder/daglig leder



**KVC Holding AS**  
**STYREPROTOKOLL**

Den 1. Oktober 2021 ble det avholdt styremøte i KVC Holding AS.  
Tilstede var Knut Vidar Christiansen.

**Til behandling forelå:**

**1. Forslag til årsregnskap, herunder utdeling av utbytte**

Styret vedtok forslag til selskapets årsregnskap. Det ble vedtatt å anvende årets resultat i overensstemmelse med forslaget.

**2. Innkalling til ordinær generalforsamling**

Styret vedtok å gi styreleder fullmakt å innkalle til ordinær generalforsamling.

**3. Gjennomgåelse av selskapets virksomhet, stilling og drift**

Styret gjennomgikk selskapets løpende virksomhet, stilling og resultatutvikling. Styret konkluderte med at selskapet er forsvarlig organisert og at intern kontroll er tilfredsstillende. Styret er fornøyd med resultatet i 2020.

**4. Eventuelt**

Det forelå ikke saker til behandling under dette punktet.

Stavern, 1. Oktober 2021

Knut Vidar Christiansen  
Styreleder/daglig leder



Til generalforsamlingen i KVC Holding AS

## UAVHENGIG REVISORS BERETNING

### Uttalelse om revisjonen av årsregnskapet

#### *Konklusjon*

Vi har revidert KVC Holding AS sitt årsregnskap som viser et overskudd på kr 1 499 627. Årsregnskapet består av balanse per 31. desember 2020, resultatregnskap for regnskapsåret avsluttet per denne datoen og noter til årsregnskapet, herunder et sammendrag av viktige regnskapsprinsipper.

Etter vår mening er det medfølgende årsregnskapet avgitt i samsvar med lov og forskrifter og gir et rettviseende bilde av selskapets finansielle stilling per 31. desember 2020, og av dets resultater for regnskapsåret avsluttet per denne datoen i samsvar med regnskapslovens regler og god regnskapsskikk i Norge.

#### *Grunnlag for konklusjonen*

Vi har gjennomført revisjonen i samsvar med lov, forskrift og god revisjonsskikk i Norge, herunder de internasjonale revisjonsstandardene (ISA-ene). Våre oppgaver og plikter i henhold til disse standardene er beskrevet i *Revisors oppgaver og plikter ved revisjon av årsregnskapet*. Vi er uavhengige av selskapet slik det kreves i lov og forskrift, og har overholdt våre øvrige etiske forpliktelser i samsvar med disse kravene. Etter vår oppfatning er innhentet revisjonsbevis tilstrekkelig og hensiktsmessig som grunnlag for vår konklusjon.

#### *Styrets og daglig leders ansvar for årsregnskapet*

Styret og daglig leder (ledelsen) er ansvarlig for å utarbeide årsregnskapet i samsvar med lov og forskrifter, herunder for at det gir et rettviseende bilde i samsvar med regnskapslovens regler og god regnskapsskikk i Norge. Ledelsen er også ansvarlig for slik intern kontroll som den finner nødvendig for å kunne utarbeide et årsregnskap som ikke inneholder vesentlig feilinformasjon, verken som følge av misligheter eller utilsiktede feil.

Ved utarbeidelsen av årsregnskapet må ledelsen ta standpunkt til selskapets evne til fortsatt drift og opplyse om forhold av betydning for fortsatt drift. Forutsetningen om fortsatt drift skal legges til grunn for årsregnskapet så lenge det ikke er sannsynlig at virksomheten vil bli avvirket.



*Revisors oppgaver og plikter ved revisjonen av årsregnskapet*

Vårt mål er å oppnå betryggende sikkerhet for at årsregnskapet som helhet ikke inneholder vesentlig feilinformasjon, verken som følge av misligheter eller utilsiktede feil, og å avgi en revisjonsberetning som inneholder vår konklusjon. Betryggende sikkerhet er en høy grad av sikkerhet, men ingen garanti for at en revisjon utført i samsvar med lov, forskrift og god revisjonsskikk i Norge, herunder ISA-ene, alltid vil avdekke vesentlig feilinformasjon som eksisterer. Feilinformasjon kan oppstå som følge av misligheter eller utilsiktede feil. Feilinformasjon blir vurdert som vesentlig dersom den enkeltvis eller samlet med rimelighet kan forventes å påvirke økonomiske beslutninger som brukerne foretar basert på årsregnskapet.

For videre beskrivelse av revisors oppgaver og plikter vises det til <https://revisorforeningen.no/revisjonsberetninger>.

**Uttalelse om øvrige lovmessige krav**

*Konklusjon om registrering og dokumentasjon*

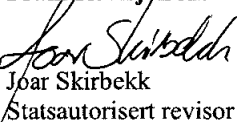
Basert på vår revisjon av årsregnskapet som beskrevet ovenfor, og kontrollhandlinger vi har funnet nødvendig i henhold til internasjonal standard for attestasjonsoppdrag (ISAE) 3000 «Attestasjonsoppdrag som ikke er revisjon eller forenklet revisorkontroll av historisk finansiell informasjon», mener vi at ledelsen har oppfylt sin plikt til å sørge for ordentlig og oversiktlig registrering og dokumentasjon av selskapets regnskapsopplysninger i samsvar med lov og god bokføringsskikk i Norge.

*Andre forhold*

Styret har ikke avgitt årsregnskap for KVC Holding AS for regnskapsåret 2020 innenfor lovens frister. Dette har ingen betydning for øvrig konklusjon.

Elverum, den 1. Oktober 2021

**Fram Revisjon AS**

  
Joar Skirbekk  
Statsautorisert revisor

Uavhengig revisors beretning 2020 for KVC Holding AS