



## ÅRSREGNSKAPET FOR REGNSKAPSÅRET 2021 - GENERELL INFORMASJON

### Enheten

Organisasjonsnummer: 927 492 687  
Organisasjonsform: Norskreg. utenlandsk foretak  
Foretaksnavn: PETROJARL I L.L.C.  
Forretningsadresse: Brattørkaia 17A  
7010 TRONDHEIM

### Regnskapsår

Årsregnskapets periode: 01.01.2021 - 31.12.2021

### Konsern

Morselskap i konsern: Nei

### Regnskapsregler

Regler for små foretak benyttet: Nei  
Benyttet ved utarbeidelsen av årsregnskapet til selskapet: Regnskapslovens alminnelige regler

### Årsregnskapet fastsatt av kompetent organ

Bekreftet av representant for selskapet: David Alexander Vik Smith  
Dato for fastsettelse av årsregnskapet: 02.02.2023

### Grunnlag for avgivelse

År 2021: Årsregnskapet er elektronisk innlevert  
År 2020: Tall er hentet fra elektronisk innlevert årsregnskap fra 2021

*Det er ikke krav til at årsregnskapet m.v. som sendes til Regnskapsregisteret er undertegnet. Kontrollen på at dette er utført ligger hos revisor/enhetens øverste organ. Sikkerheten ivaretas ved at innsender har rolle/rettighet for innsending av årsregnskapet via Altinn, og ved at det bekreftes at årsregnskapet er fastsatt av kompetent organ.*

Brønnøysundregistrene, 19.12.2023



## Resultatregnskap

Beløp i: NOK	Note	2021	2020
<b>RESULTATREGNSKAP</b>			
<b>Inntekter</b>			
Salgsinntekt	4, 6	546 673 000	
<b>Sum inntekter</b>		<b>546 673 000</b>	
<b>Kostnader</b>			
Endring i beholdning av varer under tilvirkning og ferdig tilvirkede varer	5	83 897 000	
Avskrivning	8	228 871 000	
Nedskrivning av varige driftsmidler og immaterielle eiendeler		151 797 000	
Annen driftskostnad	5, 6	203 125 000	
<b>Sum kostnader</b>		<b>667 691 000</b>	
<b>Driftsresultat</b>		<b>-121 018 000</b>	
<b>Finansinntekter og finanskostnader</b>			
Annen renteinntekt		1 000	
<b>Sum finansinntekter</b>		<b>1 000</b>	
Rentekostnad til foretak i samme konsern	6	3 714 000	
Annen rentekostnad		18 381 000	
Agio / disagio		43 969 000	
Annen finanskostnad		6 164 000	
<b>Sum finanskostnader</b>		<b>72 228 000</b>	
<b>Netto finans</b>		<b>-72 228 000</b>	
<b>Ordinært resultat før skattekostnad</b>		<b>-193 245 000</b>	<b>0</b>
Skattekostnad på ordinært resultat	7	1 572 000	
<b>Ordinært resultat etter skattekostnad</b>		<b>-194 817 000</b>	<b>0</b>
<b>Årsresultat</b>		<b>-194 817 000</b>	<b>0</b>
<b>Årsresultat etter minoritetsinteresser</b>		<b>-194 817 000</b>	
<b>Totalresultat</b>		<b>-194 817 000</b>	



## Resultatregnskap

Beløp i: NOK	Note	2021	2020
<b>Overføringer og disponeringer</b>			
Overført til filialkapital	12	-194 817 000	
<b>Sum overføringer og disponeringer</b>		<b>-194 817 000</b>	



### Balanse

Beløp i: NOK	Note	2021	2020
<b>BALANSE - EIENDELER</b>			
<b>Anleggsmidler</b>			
<b>Immaterielle eiendeler</b>			
<b>Varige driftsmidler</b>			
Skip og flytende installasjoner	8	873 403 000	1 102 274 000
<b>Sum varige driftsmidler</b>		<b>873 403 000</b>	<b>1 102 274 000</b>
<b>Finansielle anleggsmidler</b>			
Investering i datterselskap	9	10 610 000	162 407 000
Andre langsiktige fordringer	10	50 632 000	135 926 000
<b>Sum finansielle anleggsmidler</b>		<b>61 242 000</b>	<b>298 333 000</b>
<b>Sum anleggsmidler</b>		<b>934 645 000</b>	<b>1 400 607 000</b>
<b>Omløpsmidler</b>			
<b>Varer</b>			
<b>Fordringer</b>			
Andre kortsiktige fordringer		43 280 000	103 408 000
Konsernfordringer		35 556 000	
<b>Sum fordringer</b>		<b>78 836 000</b>	<b>103 408 000</b>
<b>Bankinnskudd, kontanter og lignende</b>			
Bankinnskudd, kontanter o.l.	11	119 888 000	156 000
<b>Sum bankinnskudd, kontanter og lignende</b>		<b>119 888 000</b>	<b>156 000</b>
<b>Sum omløpsmidler</b>		<b>198 724 000</b>	<b>103 564 000</b>
<b>SUM EIENDELER</b>		<b>1 133 369 000</b>	<b>1 504 171 000</b>

### BALANSE - EGENKAPITAL OG GJELD

#### Egenkapital

#### Innskutt egenkapital



## Balanse

<b>Beløp i: NOK</b>	<b>Note</b>	<b>2021</b>	<b>2020</b>
Annen innskutt egenkapital	12	126 290 000	-2 292 255 000
<b>Sum innskutt egenkapital</b>		<b>126 290 000</b>	<b>-2 292 255 000</b>
<b>Sum egenkapital</b>	12	<b>126 290 000</b>	<b>-2 292 255 000</b>
<b>Gjeld</b>			
<b>Langsiktig gjeld</b>			
<b>Annen langsiktig gjeld</b>			
Gjeld til kredittinstitusjoner	14	253 527 000	
Langsiktig konserngjeld	14	339 464 000	3 087 617 000
Øvrig langsiktig gjeld	14	1 605 000	23 430 000
<b>Sum annen langsiktig gjeld</b>		<b>594 596 000</b>	<b>3 111 046 000</b>
<b>Sum langsiktig gjeld</b>		<b>594 596 000</b>	<b>3 111 046 000</b>
<b>Kortsiktig gjeld</b>			
Gjeld til kredittinstitusjoner	14	219 440 000	291 519 000
Leverandørgjeld		1 883 000	1 424 000
Kortsiktig konserngjeld		186 574 000	338 238 000
Annen kortsiktig gjeld		4 586 000	54 199 000
<b>Sum kortsiktig gjeld</b>		<b>412 483 000</b>	<b>685 380 000</b>
<b>Sum gjeld</b>		<b>1 007 079 000</b>	<b>3 796 426 000</b>
<b>SUM EGENKAPITAL OG GJELD</b>		<b>1 133 369 000</b>	<b>1 504 171 000</b>



## Brønnøysundregistrene

### ÅRSREGNSKAP FOR REGNSKAPSÅRET 2021 - GENERELL INFORMASJON

Journalnummer: 2023 306477

#### Enheten

Organisasjonsnummer: 927 492 687  
Organisasjonsform: Norskreg. utenlandsk foretak  
Foretaksnavn: PETROJARL I L.L.C.  
Forretningsadresse: Brattørkaia 17A  
7010 TRONDHEIM

#### Regnskapsår

Årsregnskapets periode: 01.01.2021 - 31.12.2021

#### Konsern

Morselskap i konsern: Nei

#### Regnskapsregler

Regler for små foretak benyttet: Nei  
Benyttet ved utarbeidelsen av  
årsregnskapet til selskapet: Regnskapslovens alminnelige regler

#### Årsregnskapet fastsatt av kompetent organ

Bekreftet av representant for selskapet: David Alexander Vik Smith  
Dato for fastsettelse av årsregnskapet: 02.02.2023

#### Grunnlag for avgivelse

År 2021: Årsregnskap er elektronisk innlevert.  
År 2020: Tall er hentet fra elektronisk innlevert årsregnskap fra 2021.

*Det er ikke krav til at årsregnskapet m.v. som sendes til Regnskapsregisteret er undertegnet. Kontrollen på at dette er utført ligger hos revisor/enhetens øverste organ. Sikkerheten ivaretas ved at innsender har rolle/rettighet for innsending av årsregnskapet via Altinn, og ved at det bekreftes at årsregnskapet er fastsatt av kompetent organ.*

Brønnøysundregistrene, 15.02.2023



Organisasjonsnr: 927 492 687  
PETROJARL I L.L.C.

## RESULTATREGNSKAP

Beløp i: NOK	Note	2021	2020
<b>RESULTATREGNSKAP</b>			
<b>Inntekter</b>			
Salgsinntekt	4, 6	546 673 000	
<b>Sum inntekter</b>		<b>546 673 000</b>	
<b>Kostnader</b>			
Endring i beholdning av varer under tilvirkning og ferdig tilvirkede varer	5	83 897 000	
Avskrivning	8	228 871 000	
Nedskrivning av varige driftsmidler og immaterielle eiendeler		151 797 000	
Annen driftskostnad	5, 6	203 125 000	
<b>Sum kostnader</b>		<b>667 691 000</b>	
<b>Driftsresultat</b>		<b>-121 018 000</b>	
<b>Finansinntekter og finanskostnader</b>			
Annen renteinntekt		1 000	
<b>Sum finansinntekter</b>		<b>1 000</b>	
Rentekostnad til foretak i samme konsern	6	3 714 000	
Annen rentekostnad		18 381 000	
Agio / disagio		43 969 000	
Annen finanskostnad		6 164 000	
<b>Sum finanskostnader</b>		<b>72 228 000</b>	
<b>Netto finans</b>		<b>-72 228 000</b>	
<b>Ordinært resultat før skattekostnad</b>		<b>-193 245 000</b>	<b>0</b>
Skattekostnad på ordinært resultat	7	1 572 000	
<b>Ordinært resultat etter skattekostnad</b>		<b>-194 817 000</b>	<b>0</b>
<b>Årsresultat</b>		<b>-194 817 000</b>	<b>0</b>
<b>Årsresultat etter minoritetsinteresser</b>		<b>-194 817 000</b>	
<b>Totalresultat</b>		<b>-194 817 000</b>	
<b>Overføringer og disponeringer</b>			
Overført til filialkapital	12	-194 817 000	



Sum overføringer og  
disponeringer

-194 817 000



Organisasjonsnr: 927 492 687  
PETROJARL I L.L.C.

## BALANSE

Beløp i: NOK	Note	2021	2020
<b>BALANSE - EIENDELER</b>			
<b>Anleggsmidler</b>			
<b>Immaterielle eiendeler</b>			
<b>Varige driftsmidler</b>			
Skip og flytende			
installasjoner	8	873 403 000	1 102 274 000
<b>Sum varige driftsmidler</b>		<b>873 403 000</b>	<b>1 102 274 000</b>
<b>Finansielle anleggsmidler</b>			
Investering i datterselskap			
9		10 610 000	162 407 000
Andre langsiktige			
fordringer	10	50 632 000	135 926 000
<b>Sum finansielle</b>		<b>61 242 000</b>	<b>298 333 000</b>
<b>anleggsmidler</b>			
<b>Sum anleggsmidler</b>		<b>934 645 000</b>	<b>1 400 607 000</b>
<b>Omløpsmidler</b>			
<b>Varer</b>			
<b>Fordringer</b>			
Andre kortsiktige			
fordringer		43 280 000	103 408 000
Konsernfordringer		35 556 000	
<b>Sum fordringer</b>		<b>78 836 000</b>	<b>103 408 000</b>
<b>Bankinnskudd, kontanter</b>			
<b>og lignende</b>			
Bankinnskudd, kontanter o.			
l.	11	119 888 000	156 000
<b>Sum bankinnskudd,</b>		<b>119 888 000</b>	<b>156 000</b>
<b>kontanter og lignende</b>			
<b>Sum omløpsmidler</b>		<b>198 724 000</b>	<b>103 564 000</b>
<b>SUM EIENDELER</b>		<b>1 133 369 000</b>	<b>1 504 171 000</b>
<b>BALANSE - EGENKAPITAL OG</b>			
<b>GJELD</b>			
<b>Egenkapital</b>			
<b>Innskutt egenkapital</b>			
Annen innskutt egenkapital			
12		126 290 000	-2 292 255 000
<b>Sum innskutt egenkapital</b>		<b>126 290 000</b>	<b>-2 292 255 000</b>
<b>Sum egenkapital</b>	12	<b>126 290 000</b>	<b>-2 292 255 000</b>



<b>Gjeld</b>			
<b>Langsiktig gjeld</b>			
<b>Annen langsiktig gjeld</b>			
Gjeld til			
kredittinstitusjoner	14	253 527 000	
Langsiktig konserngjeld	14	339 464 000	3 087 617 000
Øvrig langsiktig gjeld	14	1 605 000	23 430 000
<b>Sum annen langsiktig gjeld</b>		<b>594 596 000</b>	<b>3 111 046 000</b>
<b>Sum langsiktig gjeld</b>		<b>594 596 000</b>	<b>3 111 046 000</b>
<b>Kortsiktig gjeld</b>			
Gjeld til			
kredittinstitusjoner	14	219 440 000	291 519 000
Leverandørgjeld		1 883 000	1 424 000
Kortsiktig konserngjeld		186 574 000	338 238 000
Annen kortsiktig gjeld		4 586 000	54 199 000
<b>Sum kortsiktig gjeld</b>		<b>412 483 000</b>	<b>685 380 000</b>
<b>Sum gjeld</b>		<b>1 007 079 000</b>	<b>3 796 426 000</b>
<b>SUM EGENKAPITAL OG GJELD</b>		<b>1 133 369 000</b>	<b>1 504 171 000</b>



Organisasjonsnr: 927 492 687  
PETROJARL I L.L.C.

NOTEOPPLYSNINGER - SELSKAP - alle poster oppgitt i hele tall

Note

Antall aksjer og aksjeeiere

Note

Antall årsverk i regnskapsåret

Virksomheten har hatt følgende antall årsverk:  
0.00

Omløpsmidler                      Startdato      Sluttdato      Endring

Skattemessig fremf.undersk. Startdato      Sluttdato      Endring

Kortsiktig gjeld                      Startdato      Sluttdato      Endring



# Årsregnskap 2021 Petrojarl I L.L.C.

**Styrets årsberetning**  
**Resultatregnskap**  
**Balanse**  
**Kontantstrøm**  
**Noter til regnskapet**

**Org.nr.: 927 492 687**



## Årsberetning 2021 for Petrojarl I L.L.C.

### Virksomhetens art og sted

Petrojarl I L.L.C. er et heleid datterselskap av Altera Infrastructure Production Holdings Limited. Petrojarl I L.L.C. inngår i konsernet Altera Infrastructure L.P. Selskapets virksomhet er utleie av skipet Petrojarl I på bareboat til datterselskapet Petrojarl I Production AS, som benytter skipet på Atlanta-feltet i Brasil.

Petrojarl I L.L.C. er et selskap som er stiftet i henhold til selskapsrettslovgivningen på Marshall Islands. Den 5. januar 2021 ble ledelsen av Selskapet Petrojarl I L.L.C. flyttet til Norge ved at det ble valgt nytt styre bestående av kun norske styremedlemmer og styremøter ble avholdt i Norge. Selskapet har ingen daglig leder. Administrative støttefunksjoner utføres som tjenester fra andre norske Altera konsernselskaper. Selskapet er et NUF.

Selskapets hovedkontor er i Trondheim.

### Fortsatt drift

I henhold til regnskapsloven § 3-3a og § 4-5 bekrefter styret at grunnlaget til fortsatt drift er til stede, og årsregnskapet for 2021 er utarbeidet i samsvar med dette.

Selskapet eier skipet Petrojarl 1, som leies ut til datterselskapet Petrojarl 1 Production AS. Petrojarl 1 Production AS benytter skipet i Brasil, og har avtale med kunden om utleie til mai 2024 med mulighet for ett års forlengelse.

Petrojarl 1 LLC var inkludert i konsernets finansielle restruktureringsprosess, som ble avsluttet 6 januar 2023 med godkjent restruktureringsplan. Vi anser dette som et positivt grunnlag for at selskapene er i stand til å betjene sine forpliktelser i fremtiden.

### Ytre miljø

Selskapet er opptatt av miljøhensyn ved gjennomføring av prosjekter, og miljøhensyn er med i alle ledd fra planlegging og gjennomføring til drift, vedlikehold, sortering og gjenvinning. Selskapet har kildesortering og tilstreber å velge miljømessige løsninger.

Selskapet driver virksomhet som kan påvirke det ytre miljø ved utslipp til luft og vann, og selskapet har derfor et høyt fokus på helse, miljø og sikkerhetsarbeid. Det har ikke vært uhell knyttet til den operasjonelle driften som har hatt alvorlige konsekvenser for mannskap, miljø eller eiendeler i 2021.

### Arbeidsmiljø og likestilling

Det er ingen ansatte i selskapet. Det er derfor ikke vært vurdert tiltak for å bedre arbeidsmiljøet, og heller ikke vurdert tiltak for å fremme likestilling.

### Forsikring for styrets medlemmer og daglig leder

Selskapets styre er dekket av konsernets styreansvarsforsikring. Det er Brookfield som har denne forsikringen som dekker seg selv og alle selskaper i konsernet.

### Forskning og utvikling

Selskapet driver ikke forskning og utvikling.

### Regnskap

Bokført verdi av eiendeler pr 31.12.2021 utgjør NOK 1 133 368 628 sammenlignet med NOK 1 504 171 191 pr 31.12.2020, hvor endringen i all hovedsak skyldes avskrivning av skip og endring i omløpsmidler.

Driftsresultatet for i år viser et underskudd på NOK 121 017 511. Årets resultat ble et underskudd på NOK 194 817 030.

Selskapet har en positiv kontantstrøm fra driften som i all hovedsak skyldes leieinntekter ifb. utleie av skipet Petrojarl I. Selskapet har ikke kontantstrøm fra investeringsaktiviteter i 2021. Kontantstrøm fra finansieringsaktiviteter er positiv og skyldes endring i konsernmellomværende og gjeld til kredittinstitusjoner. Totalt sett er er netto endring i kontanter og kontantekvivalenter positiv som følge av positiv kontantstrøm fra operasjonelle aktiviteter og investeringsaktiviteter.

Likviditetsmessig stilling ved årsskiftet og gjennom året var tilfredsstillende.

Selskapet har avgitt konsernbidrag til Varg L.L.C med skattemessig virkning, da selskapet har skattemessig overskudd. Samtidig har selskapet mottatt konsernbidrag fra Varg L.L.C uten skattemessig virkning. Disse to transaksjonene utligner seg på egenkapitalen.



## Finansiell risiko

Selskapet har både langsiktig og kortsiktig lån for å finansiere skipet. Selskapet har kontrakt på utleie av skipet Petrojarl I frem til mai 2024 med mulighet for ett års forlengelse. Likviditetsrisikoen er derfor lav.

Selskapets kunde er konsernselskap, som igjen har langsiktig kontrakt med store oljeselskap som historisk sett er gode betalere. Kredittrisiko er derfor lav. Selskapet har lav markedsrisiko som følge av at selskapet har kontrakt på utleie av Petrojarl I frem til mai 2024 med mulighet for ett års forlengelse.


Det fremlagte resultatregnskap og balanse med tilhørende noteopplysninger, gir fyllestgjørende informasjon om stillingen pr. 31.12.2021. Styret foreslår at årets overskudd avsettes til filialkapital.

## Fremtidig utvikling

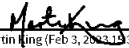
Nåværende kontrakt for utleie av Petrojarl I til Petrojarl I Production AS har en løpetid til mai 2024 med mulighet for ett års forlengelse.

Styret understreker at uttalelsene i denne årsberetningen angående fremtiden kun er basert på ulike antakelser fra styrets side om forhold som er utenfor vår kontroll og underlagt visse risikoer og usikkerhetsmomenter. Faktiske resultater kan derfor komme til å avvike fra de som er beskrevet i utsagnene om fremtiden.


Trondheim, 02.02.2023  
Styret i Petrojarl I L.L.C.

  
Arne Bye (Feb 3, 2023 14:20 GMT+1)

Arne Sorknes Bye  
styreleder

  
Martin King (Feb 3, 2023 13:39 GMT+1)

Martin Spencer King  
styremedlem



Thale Martine Juul  
styremedlem



**Resultatregnskap**

**Petrojarl I L.L.C.**

<b>Beløp i 1000 kroner</b>	<b>Note</b>	<b>2021</b>
<b>Driftsinntekter og driftskostnader</b>		
Salgsinntekt	4, 6	546 673
<b>Sum driftsinntekter</b>		<b>546 673</b>
Driftskostnader skip	5	83 897
Avskrivning	8	228 871
Nedskrivning av aksjer i datterselskap		151 797
Annen driftskostnad	5, 6	203 125
<b>Sum driftskostnader</b>		<b>667 691</b>
<b>Driftsresultat</b>		<b>-121 018</b>
<b>Finansinntekter og finanskostnader</b>		
Annen renteinntekt		1
Agio / disagio		43 969
Rentekostnad til foretak i samme konsern	6	3 714
Annen rentekostnad		18 381
Annen finanskostnad		6 164
<b>Resultat av finansposter</b>		<b>-72 228</b>
<b>Ordinært resultat før skattekostnad</b>		<b>-193 245</b>
Skattekostnad på ordinært resultat	7	1 572
<b>Årsresultat</b>		<b>-194 817</b>
<b>Overføringer</b>		
Overført til filialkapital	12	-194 817
<b>Sum overføringer</b>		<b>-194 817</b>



**Balanse**

**Petrojarl I L.L.C.**

<b>Beløp i 1000 kroner</b>	<b>Note</b>	<b>2021</b>
<b>Eiendeler</b>		
<b>Anleggsmidler</b>		
<b>Varige driftsmidler</b>		
Skip og flytende installasjoner	8	873 403
<b>Sum varige driftsmidler</b>		<b>873 403</b>
<b>Finansielle anleggsmidler</b>		
Investeringer i datterselskap	9	10 610
Andre langsiktige fordringer	10	50 632
<b>Sum finansielle anleggsmidler</b>		<b>61 242</b>
<b>Sum anleggsmidler</b>		<b>934 645</b>
<b>Omløpsmidler</b>		
<b>Fordringer</b>		
Andre kortsiktige fordringer		43 280
Konsernfordringer		35 556
<b>Sum fordringer</b>		<b>78 836</b>
Bankinnskudd, kontanter o.l.	11	119 888
<b>Sum omløpsmidler</b>		<b>198 724</b>
<b>Sum eiendeler</b>		<b>1 133 369</b>




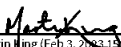
Balanse


Petrojarl I L.L.C.

Beløp i 1000 kroner	Note	2021
<b>Filialkapital og gjeld</b>		
<b>Filialkapital</b>		
Filialkapital	12	126 290
<b>Sum filialkapital</b>		<b>126 290</b>
<b>Sum filialkapital</b>	<b>12</b>	<b>126 290</b>
<b>Gjeld</b>		
<b>Annen langsiktig gjeld</b>		
Gjeld til kredittinstitusjoner	14	253 527
Langsiktig konserngjeld	14	339 464
Øvrig langsiktig gjeld	14	1 605
<b>Sum annen langsiktig gjeld</b>		<b>594 596</b>
<b>Kortsiktig gjeld</b>		
Gjeld til kredittinstitusjoner	14	219 440
Leverandørgjeld		1 883
Konserngjeld		186 574
Annen kortsiktig gjeld		4 586
<b>Sum kortsiktig gjeld</b>		<b>412 483</b>
<b>Sum gjeld</b>		<b>1 007 079</b>
<b>Sum filialkapital og gjeld</b>		<b>1 133 369</b>

Trondheim, 02.02.2023  
Styret i Petrojarl I L.L.C.

  
Arne Bye (Feb 3, 2023 12:20 GMT+1)  
Arne Sorknes Bye  
styreleder

  
Martin King (Feb 3, 2023 12:39 GMT+1)  
Martin Spencer King  
styremedlem

  
Thale Martine Juul  
styremedlem



## Indirekte kontantstrøm

Petrojarl I L.L.C.

Beløp i 1000 kroner	2021
<b>Kontantstrømmer fra operasjonelle aktiviteter</b>	
Resultat før skattekostnad	-193 245
Nedskrivning av aksjer i datterselskap	151 797
Ordinære avskrivninger	228 871
Mobiliseringskostnader/amortisering	67 757
Finansielle transaksjoner	3 714
Endring i leverandørgjeld	459
Endring i konsernmellomværende	-188 792
Endring i andre tidsavgrensingsposter	6 228
<b>Netto kontantstrøm fra operasjonelle aktiviteter</b>	<b>76 789</b>
<b>Kontantstrømmer fra finansieringsaktiviteter</b>	
Endring i langsiktig gjeld kredittinstitusjoner	253 527
Endring i kortsiktig gjeld kredittinstitusjoner	-72 079
Endring i konsernmellomværende	-181 938
Innbetalinger av egenkapital	43 433
<b>Netto kontantstrøm fra finansieringsaktiviteter</b>	<b>42 943</b>
Netto endring i kontanter og kontantekvivalenter	119 732
Beh. av kont. og kontantekvivalenter ved per. begynnelse	156
<b>Beh. av kont. og kontantekvivalenter ved per. slutt</b>	<b>119 888</b>



## 1 Regnskapsprinsipper

Årsregnskapet er satt opp i samsvar med regnskapslovens bestemmelser og god regnskapsskikk i Norge.

Selskapet har ikke revisjonsplikt i 2021.

### **Klassifisering og vurdering av eiendeler og gjeld**

Eiendeler bestemt til varig eie eller bruk er klassifisert som anleggsmidler. Andre eiendeler er klassifisert som omløpsmidler.

Anleggsmidler er vurdert til anskaffelseskost, men nedskrives til virkelig verdi når verdifallet forventes ikke å være forbigående. Anleggsmidler med begrenset økonomisk levetid avskrives etter en fornuftig avskrivningsplan.

Omløpsmidler og kortsiktig gjeld omfatter poster som skal tilbakebetales innen ett år fra etableringstidspunktet. Øvrige poster er klassifisert som anleggsmiddel/langsiktig gjeld.

Omløpsmidler vurderes til laveste av anskaffelseskost og virkelig verdi. Kortsiktig gjeld balanseføres til nominelt beløp på etableringstidspunktet.

Langsiktig gjeld balanseføres til nominelt beløp på etableringstidspunktet, med fradrag for transaksjonskostnader

### **Investering i aksjer**

Investeringer i aksjer vurderes etter kostmetoden i selskapsregnskapet. Investeringen er vurdert til anskaffelseskost for aksjene med mindre nedskrivning har vært nødvendig. Det er foretatt nedskrivning til virkelig verdi når verdifall skyldes årsaker som ikke kan antas å være forbigående og det må anses nødvendig etter god regnskapsskikk.

### **Varige driftsmidler og avskrivninger**

Varige driftsmidler vurderes til historisk kostpris etter fradrag for akkumulerte av- og nedskrivninger. Avskrivningene er beregnet på grunnlag av kostpris og fordelt lineært over antatt økonomisk levetid.

Skip og utstyr avskrives lineært ut fra en vurdering av det enkelte skips antatte økonomiske levetid. Driftsmidlenes økonomiske levetid, samt restverdi vurderes på hver balansedag og endres hvis nødvendig.

### **Omregningsprinsipper for regnskapsposter i utenlandsk valuta**

Transaksjoner i utenlandsk valuta omregnes til den funksjonelle valutaen ved bruk av transaksjonskurs. Pengeposter i utenlandsk valuta omregnes til funksjonell valuta på balansedagen. Ikke-pengeposter omregnes ikke. Benyttet kurs 31.12 var 1 USD = NOK 8,8136.

Pengeposter og ikke-pengeposter som er nedskrevet i samsvar med regnskapsloven § 5-2 eller § 5-3 og hvor verdien fastsettes i utenlandsk valuta, omregnes til valutakursen på måletidspunktet.

Valutagevinster og tap resultatføres løpende i den perioden de oppstår under andre finansposter med mindre de kvalifiserer til sikringsbokføring.

### **Kundefordringer**

Kundefordringer er ført til pålydende i balansen etter fradrag for avsetning til forventede tap. Avsetning til tap er gjort på grunnlag av individuell vurdering av fordringene.

### **Leverandørgjeld**

Leverandørgjeld er forpliktelser til å betale for varer eller tjenester som er levert fra leverandørene til den ordinære driften. Leverandørgjeld er klassifisert som kortsiktig dersom den forfaller innen ett år eller kortere. Dersom dette ikke er tilfelle, klassifiseres det som langsiktig. Leverandørgjeld måles til virkelig verdi.

### **Betalbar skatt og utsatt skatt**

Skattekostnaden i resultatregnskapet omfatter både periodens betalbare skatt og endring i utsatt skatt. Utsatt skatt beregnes av midlertidige forskjeller mellom regnskapsmessig verdi og skattemessig verdi på eiendeler og gjeld, samt skattemessig underskudd til fremføring ved utgangen av regnskapsåret.

Negative og positive midlertidige forskjeller, inklusiv skattemessig fremførbare underskudd, som kan reverseres i samme periode, er utlignet og nettoført. Netto utsatt skattefordel balanseføres i den grad det er sannsynlig at fremtidig skattepliktig inntekt vil foreligge der de skattereduserende midlertidige forskjellene kan utnyttes.



### **Driftsinntekter og kostnader**

Inntektsføring skjer etter opptjeningsprinsippet som normalt vil være leveringstidspunktet for varer og tjenester. Kostnader medtas etter sammenstillingsprinsippet, dvs. at kostnader medtas i samme periode som tilhørende inntekter inntektsføres.

### **Inntektsføringsprinsipper**

Inntektsføring ved salg av varer skjer på leveringstidspunktet. Tjenester inntektsføres i takt med utførelsen. Fraktinntekter resultatføres etter hvert som de anses opptjent. For reiser som ikke er avsluttet ved periodiseres årsslutt reiseavhengige inntekter og kostnader lineært over reisens varighet før og etter årskiftet.

### **Prinsipper for kontantstrømoppstilling**

Kontantstrømoppstillingen er utarbeidet med basis i den indirekte metoden. Dette innebærer at man i oppstillingen tar utgangspunkt i selskapets resultat før skatt for å kunne presentere kontantstrømmer tilført fra henholdsvis ordinær drift, investeringsvirksomheten og finansieringsvirksomheten.

## **Note 2 Konsernregnskap**

I samsvar med regnskapslovens § 3-7 er det ikke utarbeidet konsernregnskap. Selskapet er en del av et konsern som utarbeider konsernregnskap der Petrojarl I L.L.C., inngår i konsolideringen. Morselskapet er Altera Infrastructure LP, og har forretningskontor i Storbritannia. Konsernregnskap kan fås utlevert ved henvendelse til morselskapet.

## **Note 3 Finansiell og operasjonell markedsrisiko**

Petrojarl I L.L.C. driver internasjonal virksomhet og er utsatt for ulike risiki, herunder kreditt, likviditet, bunkers og valuta.

### *Kredittrisiko*

Selskapet har lav kredittrisiko da selskapet har kontrakt med et konsernselskap for utleie av skip.

### *Likviditetsrisiko*

Selskapet har både kortsiktig og langsiktig gjeld for å finansiere skipet. Långiverne er både eksterne banker og konsernselskaper. Da selskapet har kontrakt med selskap i samme konsern er likviditetsrisikoen lav.

### *Valutarisiko*

Selskapet opererer internasjonalt og er dermed eksponert for valutarisiko. Selskapets inntekter, kostnader, fordringer og gjeld er hovedsaklig i USD og NOK.

### *Bunkersrisiko*

Selskapet har som hovedregel ingen eksponering for endring i bunkerspriser for skip, da denne risiko ligger hos befrakter.

## **Note 4 Salgsinntekter**

*Beløp i 1000 kroner*

<b>Internasjonalt marked</b>	<b>2021</b>
Leieinntekter skip	542 282
<b>Sum</b>	<b>542 282</b>



## Note 5 Lønnskostnader, godtgjørelser, antall ansatte m.v.

Petrojarl I L.L.C. har ingen ansatte. Selskapet er ikke pliktig å ha obligatorisk tjenestepensjon. Det er ikke utbetalt godtgjørelse til styremedlemmer i 2021.

Selskapet har ikke utbetalt honorar til ekstern revisor i 2021.

## Note 6 Nærstående parter

Beløp i 1000 kroner

Som nærstående parter ved årets utgang regnes øvrige selskap i Altera-konsernet. Selskapet inngår jevnlig forretninger med nærstående parter. Transaksjonene gjennomføres gjennomføres på markedsmessige betingelser.

Selskapet har følgende transaksjoner med nærstående parter:

Selskapets navn	Selskapsforhold	Transaksjonstype	2021
Petrojarl I Production AS	Datterselskap	Leieinntekt skip	542 282
Petrojarl I Production AS	Datterselskap	Management-tjenester	357 214
Altera Infrastructure Production AS	Søsterselskap	Management-tjenester	1 923
Altera Infrastructure Production AS	Søsterselskap	Rentekostnad	3 714

## Note 7 Skatt

Beløp i 1000 kroner

<b>Skattekostnad i resultatregnskapet:</b>	<b>2021</b>
Skatteeffekt mottatt (-) / avgitt konsernbidrag	1 572
<b>Sum skattekostnad</b>	<b>1 572</b>
<b>Betalbar skatt i balansen fremkommer slik:</b>	<b>2021</b>
Ordinært resultat før skattekostnad	-193 245
Permanente forskjeller	151 797
Endring i midlertidige forskjeller	48 592
Avgitt konsernbidrag	-7 144
<b>Grunnlag betalbar skatt</b>	<b>0</b>
Beregnet betalbar skatt 22%	0
<b>Betalbar skatt i balansen</b>	<b>0</b>
<b>Utsatt skattefordel i balansen fremkommer slik:</b>	<b>2021</b>
Midlertidig forskjell varige driftsmidler	673 993
Prepaid loan cost og mobiliseringskostnader	-98 349
Utsatt inntekt	6 095
<b>Sum grunnlag utsatt skattefordel 31.12</b>	<b>581 739</b>
<b>Herav ikke balanseførte midlertidige forskjeller*</b>	<b>581 739</b>
<b>Utsatt skattefordel (22 %)</b>	<b>0</b>

\* Som følge av usikkerhet knyttet til fremtidig utnyttelse av fremførbart underskudd så balanseføres ikke utsatt skattefordel.



## Note 8 Varige driftsmidler

Beløp i 1000 kroner

	Skip	Totalt
Anskaffelseskost 01.01.2021	1 795 980	1 795 980
<b>Anskaffelseskost 31.12.2021</b>	<b>1 795 980</b>	<b>1 795 980</b>
Akkumulerte av- og nedskrivninger pr 01.01.2021	693 706	693 706
Årets avskrivninger	228 871	228 871
<b>Akkumulerte av- og nedskrivninger pr 31.12.2021</b>	<b>922 577</b>	<b>922 577</b>
<b>Bokført verdi 31.12.2021</b>	<b>873 403</b>	<b>873 403</b>
Resterende økonomisk levetid	2,5 år	
Avskrivningsplan	Lineær	

## Note 9 Investering i datterselskap, tilknyttet selskap m.v.

Beløp i 1000 kroner

Selskapets navn	Forretnings- kontor	Eierandel	Resultat 2021	Egenkapital 2021	Bokført verdi
Petrojarl I Production AS	Trondheim	100 %	10 510	10 610	10 610
					<b>10 610</b>

Investeringen i Petrojarl I Production AS ble i 2021 nedskrevet til 10 610 000.

## Note 10 Langsiktige fordringer

Beløp i 1000 kroner

Fordringer som forfaller senere enn ett år etter regnskapsårets slutt	2021
Mobiliseringskostnader	50 632
<b>Sum</b>	<b>50 632</b>

Mobiliseringskostnadene amortiseres over kontraktens levetid.  
1 år av denne langsiktige fordringen er klassifisert som kortsiktig.

## Note 11 Bundne midler

Av totale bankinnskudd per 31.12.2021 er det ingen bundne midler.

## Note 12 Filialkapital

Beløp i 1000 kroner

	Filialkapital
Negativ filialkapital 01.10.2021	-2 292 255
Årets resultat	-194 817
Gjeld konvertert til filialkapital	2 569 928
Korreksjon egenkapital effekter fra 2020	43 433
Mottatt konsernbidrag uten skattemessig effekt	5 572
Avgitt konsernbidrag med skattemessig effekt	-5 572
<b>Filialkapital 31.12.2021</b>	<b>126 290</b>



## Note 13 Aksjonærinformasjon

Petrojarl I L.L.C. er eid 100 % av Altera Infrastructure Production Holdings Limited per 31.12.2021.

## Note 14 Langsiktig gjeld

Beløp i 1000 kroner

Langsiktig gjeld	2021
Langsiktig gjeld Altera Infrastructure Production Holdings Ltd	339 464
Mobiliseringskostnader	1 605
Gjeld til kredittinstitusjoner	253 527
<b>Sum</b>	<b>594 596</b>

Langsiktig gjeld til kredittinstitusjoner har siste forfall i 2024. Skipet, sammen med aksjene i selskapet er stilt som pant for lånet. I tillegg garanterer Altera Infrastructure LP for lånet.

Neste års avdrag er på 219 440 000 og er klassifisert som kortsiktig gjeld.

## Note 15 Fortsatt drift

I henhold til regnskapsloven § 3-3a og § 4-5 bekrefter styret at grunnlaget til fortsatt drift er til stede, og årsregnskapet for 2021 er utarbeidet i samsvar med dette.

Selskapet eier skipet Petrojarl 1, som leies ut til datterselskapet Petrojarl 1 Production AS. Petrojarl 1 Production AS benytter skipet i Brasil, og har avtale med kunden om utleie til mai 2024 med mulighet for ett års forlengelse.

Petrojarl 1 L.L.C. var inkludert i konsernets finansielle restrukturingsprosess, som ble avsluttet 6 januar 2023 med godkjent restrukturingsplan. Vi anser dette som et positivt grunnlag for at selskapene er i stand til å betjene sine forpliktelser i fremtiden.

## Note 16 Hendelser etter balansedag

Som følge av Russlands invasjon av Ukraina i februar 2022, har USA, flere EU-land og andre land iverksatt sanksjoner mot Russland. Det er vanskelig å se hvilke indirekte konsekvenser disse sanksjonene vil ha på selskapets aktivitet, men vi har til nå ikke identifisert noe som kan påvirke selskapets inntjening eller finansielle forhold vesentlig.

12. august 2022 søkte Altera Infrastructure L.P. og enkelte datterselskap frivillig begjæring om å starte behandling under Chapter 11 i Southern District of Texas i USA, herunder Petrojarl 1 L.L.C. Chapter 11 behandlingen ble avsluttet 6. januar 2023. Vi har ikke identifisert noe som påvirker selskapets inntjening eller finansielle forhold vesentlig som følge av denne prosessen.



## Petrojarl I L.L.C. - Financial Statements 2021

Final Audit Report

2023-02-06

Created:	2023-02-03
By:	Grete Vika (grete.vika@alterainfra.com)
Status:	Signed
Transaction ID:	CBJCHBCAABAACqbb5xeH_nfb_jglwqAeT2JfYS604DcM

### "Petrojarl I L.L.C. - Financial Statements 2021" History

-  Document created by Grete Vika (grete.vika@alterainfra.com)  
2023-02-03 - 12:20:59 GMT- IP address: 51.174.76.205
-  Document emailed to Arne Bye (arne.bye@alterainfra.com) for signature  
2023-02-03 - 12:23:35 GMT
-  Email viewed by Arne Bye (arne.bye@alterainfra.com)  
2023-02-03 - 13:15:22 GMT- IP address: 104.47.17.190
-  Document e-signed by Arne Bye (arne.bye@alterainfra.com)  
Signature Date: 2023-02-03 - 13:20:43 GMT - Time Source: server- IP address: 88.92.236.5
-  Document emailed to Martin King (Martin.King@alterainfra.com) for signature  
2023-02-03 - 13:20:44 GMT
-  Email viewed by Martin King (Martin.King@alterainfra.com)  
2023-02-03 - 14:39:24 GMT- IP address: 84.52.250.151
-  Document e-signed by Martin King (Martin.King@alterainfra.com)  
Signature Date: 2023-02-03 - 14:39:40 GMT - Time Source: server- IP address: 84.52.250.151
-  Document emailed to Thale Juul (thale.juul@alterainfra.com) for signature  
2023-02-03 - 14:39:41 GMT
-  Email viewed by Thale Juul (thale.juul@alterainfra.com)  
2023-02-06 - 00:27:15 GMT- IP address: 104.47.17.126
-  Document e-signed by Thale Juul (thale.juul@alterainfra.com)  
Signature Date: 2023-02-06 - 00:27:45 GMT - Time Source: server- IP address: 203.160.179.98
-  Agreement completed.  
2023-02-06 - 00:27:45 GMT

