



ÅRSREGNSKAPET FOR REGNSKAPSÅRET 2018 - GENERELL INFORMASJON

Enheten

Organisasjonsnummer: 998 768 845
Organisasjonsform: Aksjeselskap
Foretaksnavn: HORDALAND HUS AS
Forretningsadresse: Øvre Tveit 32
5310 HAUGLANDSHELLA

Regnskapsår

Årsregnskapets periode: 01.01.2018 - 31.12.2018

Konsern

Morselskap i konsern: Nei

Regnskapsregler

Regler for små foretak benyttet: Ja
Benyttet ved utarbeidelsen av årsregnskapet til selskapet: Regnskapslovens alminnelige regler

Årsregnskapet fastsatt av kompetent organ

Bekreftet av representant for selskapet: Egil Monsen
Dato for fastsettelse av årsregnskapet: 30.06.2019

Grunnlag for avgivelse

År 2018: Årsregnskapet er elektronisk innlevert
År 2017: Tall er hentet fra elektronisk innlevert årsregnskap fra 2018

Det er ikke krav til at årsregnskapet m.v. som sendes til Regnskapsregisteret er undertegnet. Kontrollen på at dette er utført ligger hos revisor/enhetens øverste organ. Sikkerheten ivaretas ved at innsender har rolle/rettighet for innsending av årsregnskapet via Altinn, og ved at det bekreftes at årsregnskapet er fastsatt av kompetent organ.

Brønnøysundregistrene, 08.09.2020



Resultatregnskap

Beløp i: NOK	Note	2018	2017
RESULTATREGNSKAP			
Inntekter			
Salgsinntekt		755 675	2 531 233
Annen driftsinntekt		37 400	
Sum inntekter		793 075	2 531 233
Kostnader			
Varekostnad		475 965	1 373 543
Lønnskostnad	3	-21 507	816 131
Avskrivning på varige driftsmidler og immaterielle eiendeler	2		16 870
Annen driftskostnad	3	222 720	256 076
Sum kostnader		677 178	2 462 621
Driftsresultat		115 897	68 612
Finansinntekter og finanskostnader			
Annen renteinntekt		16	97
Annen finansinntekt		567	1 903
Sum finansinntekter		583	2 000
Annen rentekostnad		2 236	3 539
Sum finanskostnader		2 236	3 539
Netto finans		-1 653	-1 539
Ordinært resultat før skattekostnad		114 244	67 074
Skattekostnad på ordinært resultat	5	30 448	23 322
Ordinært resultat etter skattekostnad		83 796	43 752
Årsresultat		83 796	43 752
Årsresultat etter minoritetsinteresser		83 796	43 752
Totalresultat		83 796	43 752
Overføringer og disponeringer			



Resultatregnskap

Beløp i: NOK	Note	2018	2017
Udekket tap		83 796	43 752
Sum overføringer og disponeringer		83 796	43 752



Balanse

Beløp i: NOK	Note	2018	2017
BALANSE - EIENDELER			
Anleggsmidler			
Immaterielle eiendeler			
Utsatt skattefordel	5	19 924	50 372
Sum immaterielle eiendeler		19 924	50 372
Varige driftsmidler			
Driftsløsøre, inventar, verktøy, kontormaskiner og lignende	2	2 600	44 400
Sum varige driftsmidler	2	2 600	44 400
Sum anleggsmidler		22 524	94 772
Omløpsmidler			
Varer			
Fordringer			
Kundefordringer		88 762	86 393
Andre fordringer		45 204	47 296
Sum fordringer		133 966	133 689
Bankinnskudd, kontanter og lignende			
Bankinnskudd, kontanter og lignende		52 027	12 192
Sum bankinnskudd, kontanter og lignende		52 027	12 192
Sum omløpsmidler		185 993	145 881
SUM EIENDELER		208 517	240 653
BALANSE - EGENKAPITAL OG GJELD			
Egenkapital			
Innskutt egenkapital			
Selskapskapital	1	30 000	30 000
Sum innskutt egenkapital		30 000	30 000



Balanse

Beløp i: NOK	Note	2018	2017
Opptjent egenkapital			
Udekket tap		11 994	95 790
Sum opptjent egenkapital		-11 994	-95 790
Sum egenkapital	4	18 006	-65 790
Gjeld			
Langsiktig gjeld			
Utsatt skatt	5		
Annen langsiktig gjeld			
Sum langsiktig gjeld		0	0
Kortsiktig gjeld			
Leverandørgjeld		30 219	55 768
Betalbar skatt	5		
Skyldige offentlige avgifter		29 490	35 424
Annen kortsiktig gjeld		130 802	215 252
Sum kortsiktig gjeld		190 511	306 443
Sum gjeld		190 511	306 443
SUM EGENKAPITAL OG GJELD		208 517	240 653



ÅRSREGNSKAP

2018

Hordaland Hus AS

Organisasjonsnummer: 998 768 845

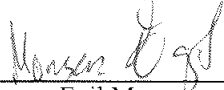
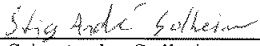


Resultatregnskap				
Hordaland Hus AS				
Driftsinntekter og driftskostnader	Note	2018	2017	
Salgsinntekt		755 675	2 531 233	
Annen driftsinntekt		37 400	0	
Sum driftsinntekter		793 075	2 531 233	
Varekostnad		475 965	1 373 543	
Lønnskostnad	3	-21 507	816 131	
Avskrivning av driftsmidler	2	0	16 870	
Annen driftskostnad	3	222 720	256 076	
Sum driftskostnader		677 178	2 462 621	
Driftsresultat		115 897	68 612	
Finansinntekter og finanskostnader				
Annen renteinntekt		16	97	
Annen finansinntekt		567	1 903	
Annen rentekostnad		2 236	3 539	
Resultat av finansposter		-1 653	-1 539	
Ordinært resultat før skattekostnad		114 244	67 074	
Skattekostnad på ordinært resultat	5	30 448	23 322	
Ordinært resultat		83 796	43 752	
Årsresultat		83 796	43 752	
Overføringer				
Avsatt til dekning av tidligere udekket tap		83 796	43 752	
Sum overføringer		83 796	43 752	



Balanse			
Hordaland Hus AS			
Eiendeler	Note	2018	2017
Anleggsmidler			
Immaterielle eiendeler			
Utsatt skattefordel	5	19 924	50 372
Sum immaterielle eiendeler		19 924	50 372
Varige driftsmidler			
Driftsløsøre, inventar o.a. utstyr	2	2 600	44 400
Sum varige driftsmidler	2	2 600	44 400
Sum anleggsmidler		22 524	94 772
Omløpsmidler			
Fordringer			
Kundefordringer		88 762	86 393
Andre kortsiktige fordringer		45 204	47 296
Sum fordringer		133 966	133 689
Bankinnskudd, kontanter o.l.		52 027	12 192
Sum omløpsmidler		185 993	145 881
Sum eiendeler		208 517	240 653





Balanse			
Hordaland Hus AS			
Egenkapital og gjeld	Note	2018	2017
Egenkapital			
Innskutt egenkapital			
Aksjekapital	1	30 000	30 000
Sum innskutt egenkapital		30 000	30 000
Opptjent egenkapital			
Udekket tap		-11 994	-95 790
Sum opptjent egenkapital		-11 994	-95 790
Sum egenkapital	4	18 006	-65 790
Gjeld			
Kortsiktig gjeld			
Leverandørgjeld		30 219	55 768
Skyldig offentlige avgifter		29 490	35 424
Annen kortsiktig gjeld		130 802	215 252
Sum kortsiktig gjeld		190 511	306 443
Sum gjeld		190 511	306 443
Sum egenkapital og gjeld		208 517	240 653
09.06.2019 Styret i Hordaland Hus AS			
 Egil Monsen styreleder/daglig leder		 Stig-Andre Solheim nestleder	
Hordaland Hus AS		Side 4	



Balanse			
Hordaland Hus AS			
Egenkapital og gjeld	Note	2018	2017
Egenkapital			
Innskutt egenkapital			
Aksjekapital	1	30 000	30 000
Sum innskutt egenkapital		30 000	30 000
Opptjent egenkapital			
Udekket tap		-11 994	-95 790
Sum opptjent egenkapital		-11 994	-95 790
Sum egenkapital	4	18 006	-65 790
Gjeld			
Kortsiktig gjeld			
Leverandørgjeld		30 219	55 768
Skyldig offentlige avgifter		29 490	35 424
Annen kortsiktig gjeld		130 802	215 252
Sum kortsiktig gjeld		190 511	306 443
Sum gjeld		190 511	306 443
Sum egenkapital og gjeld		208 517	240 653

09.06.2019
Styret i Hordaland Hus AS

 Egil Monsen styreleder/daglig leder	 Stig-Andre Solheim nestleder
---	---

Hordaland Hus AS Side 4



Hordaland Hus AS 998 768 845

Noter til årsregnskapet 2018

REGNSKAPSPRINSIPPER

Årsregnskapet er satt opp i samsvar med regnskapsloven. Det er utarbeidet etter norske regnskapsstandarder.

Driftsinntekter og kostnader

Inntektsføring skjer etter opptjeningsprinsippet som normalt vil være leveringstidspunktet for varer og tjenester. Kostnader medtas etter sammenstillingsprinsippet, dvs. at kostnader medtas i samme periode som tilhørende inntekter inntektsføres.

Hovedregel for vurdering og klassifisering av eiendeler og gjeld

Eiendeler bestemt til varig eie eller bruk er klassifisert som anleggsmidler. Andre eiendeler er klassifisert som omløpsmidler. Fordringer som skal tilbakebetales innen et år er uansett klassifisert som omløpsmidler. Ved klassifisering av kortsiktig og langsiktig gjeld er analoge kriterier lagt til grunn.

Anleggsmidler vurderes til anskaffelseskost, men nedskrives til virkelig verdi når verdifallet forventes ikke å være forbigående. Anleggsmidler med begrenset økonomisk levetid avskrives planmessig. Langsiktig gjeld balanseføres til nominelt mottatt beløp på etableringstidspunktet.

Omløpsmidler vurderes til laveste av anskaffelseskost og virkelig verdi. Kortsiktig gjeld balanseføres til nominelt mottatt beløp på etableringstidspunktet.

Enkelte poster er vurdert etter andre regler. Postene det gjelder vil være blant de postene som omhandles nedenfor.

Varige driftsmidler

Varige driftsmidler avskrives over forventet økonomisk levetid. Avskrivningene er som hovedregel fordelt lineært over antatt økonomisk levetid.

Anleggskontrakter

Arbeid under utførelse knyttet til fastpriskontrakter med lang tilvirkningstid vurderes etter løpende avregningsmetode. Fullføringsgraden beregnes som påløpte kostnader i prosent av forventet totalkostnad. Totalkostnaden revurderes løpende. For prosjekter som antas å gi tap, kostnadsføres hele det beregnede tapet umiddelbart.

Fordringer

Kundefordringer og andre fordringer oppføres til pålydende etter fradrag for avsetning til forventet tap. Avsetning til tap gjøres på grunnlag av en individuell vurdering av de enkelte fordringene. I tillegg gjøres det for øvrige kundefordringer en uspesifisert avsetning for å dekke antatt tap.

Garantier, servicearbeid og reklamasjoner

Ikke opptjent inntekt som er knyttet til garanti- og servicearbeid for avsluttede prosjekter/salg vurderes til antatt kostnad for slikt arbeid. Estimater beregnes med utgangspunkt i historiske tall for servicearbeid og garantireparasjoner. Beløpet balanseføres som utsatt inntekt og inntektsføres lineært over garanti- og serviceperioden.

Skatt

Skattekostnaden i resultatregnskapet omfatter både periodens betalbare skatt og endring i utsatt skatt. Utsatt skatt er beregnet med 22% på grunnlag av de midlertidige forskjeller som eksisterer mellom regnskapsmessige og skattemessige verdier, samt ligningsmessig underskudd til fremføring ved utgangen av regnskapsåret. Skatteøkende og skattereduserende midlertidige forskjeller som reverserer eller kan reversere i samme periode er utlignet og nettoført.



Hordaland Hus AS 998 768 845 Noter til årsregnskapet 2018

Note 1 Aksjonærer

Aksjekapitalen i Hordaland Hus AS pr. 31.12 består av:

	Antall	Pålydende	Bokført
Ordinære aksjer	30	1 000,00	30 000
Sum	30		30 000

Eierstruktur

De største aksjonærene i % pr. 31.12 var:

	Ordinære	Eierandel	Stemmeandel
Egil Monsen	15	50,0	50,0
Stig-Andre Solheim	15	50,0	50,0
Totalt antall aksjer	30	100,0	100,0

Aksjer og opsjoner eiet av medlemmer i styret og daglig leder:

Navn	Verv	Ordinære
Stig-Andre Solheim	nestleder	15
Egil Monsen	styreleder/daglig leder	15

Note 2 Anleggsmidler

	Driftsløsøre, inventar ol.	Sum
Anskaffelseskost pr. 01.01.18	105 000	105 000
+ Tilgang kjøpte anleggsmidler	2 500	2 500
- Avgang i året	44 300	44 300
= Anskaffelseskost 31.12.18	63 200	63 200
Akkumulerte avskrivninger 31.12.18	60 600	60 600
= Bokført verdi 31.12.18	2 600	2 600
Økonomisk levetid	5 år	



Hordaland Hus AS 998 768 845
Noter til årsregnskapet 2018

Note 3 Lønnskostnader, antall ansatte, godtgjørelser, lån til ansatte m.m.

Lønnskostnader	2018	2017
Lønninger		
Arbeidsgiveravgift	-37 058	694 112
Pensjonskostnader	-3 847	97 429
Andre ytelser	10 484	19 171
Sum	-21 507	816 131

Gjennomsnittlig antall årsverk: ca. 2.

Ytelser til daglig leder og styret

Lønn og andre ytelser til daglig leder er utbetalt med kr 244 714. Det er ikke utbetalt honorar eller andre godtgjørelser til styret utover ordinær lønn.

Pensjonsforpliktelser

Selskapet er pliktig til å ha tjenstepensjonsordning etter lov om obligatorisk tjenstepensjon. Selskapets pensjonsordninger tilfredsstiller kravene i denne lov.

Revisor

Selskapet har valgt bort revisjon og har følgelig ingen kostnader i tilknytning til dette.

Note 4 Egenkapital

	Aksje- kapital	Annen innsk. Egenkapital	Annen EK	Sum
Egenkapital pr 31.12.2017	30 000	0	-95 790	-65 790
Endring egenkapital				0
Årets resultat			83 796	83 796
Egenkapital pr 31.12.2018	30 000	0	-11 994	18 006



Hordaland Hus AS 998 768 845 Noter til årsregnskapet 2018

Note 5 Skatt

Årets skattekostnad	2018	2017
Resultatført skatt på ordinært resultat:		
Betalbar skatt	0	0
Endring i utsatt skattefordel	30 448	23 322
Skattekostnad ordinært resultat	30 448	23 322
Skattepliktig inntekt:		
Ordinært resultat før skatt	114 244	67 074
Permanente forskjeller	14 200	20 980
Endring i midlertidige forskjeller	-4 858	1 610
Anvendelse av fremførbart underskudd	-123 586	-89 664
Skattepliktig inntekt	0	0
Betalbar skatt i balansen:		
Betalbar skatt på årets resultat	0	0
Sum betalbar skatt i balansen	0	0

Skatteeffekten av midlertidige forskjeller og underskudd til fremføring som har gitt opphav til utsatt skatt og utsatte skattefordeler, spesifisert på typer av midlertidige forskjeller:

	2018	2017	Endring
Varige driftsmidler	2 600	-12 258	-14 858
Fordringer	-10 000	0	10 000
Sum	-7 400	-12 258	-4 858
Akkumulert fremførbart underskudd	-83 164	-206 750	-123 586
Grunnlag for beregning av utsatt skatt	-90 564	-219 008	-128 444
Utsatt skattefordel (22 % / 23 %)	-19 924	-50 372	-30 448