



## ÅRSREGNSKAPET FOR REGNSKAPSÅRET 2025 - GENERELL INFORMASJON

### Enheten

Organisasjonsnummer: 920 285 503  
Organisasjonsform: Aksjeselskap  
Foretaksnavn: ELAR CONSULTING AS  
Forretningsadresse: Fjellstien 1  
3426 GULLAUG

### Regnskapsår

Årsregnskapets periode: 01.01.2025 - 31.12.2025

### Konsern

Morselskap i konsern: Nei

### Regnskapsregler

Regler for små foretak benyttet: Ja  
Benyttet ved utarbeidelsen av årsregnskapet til selskapet: Regnskapslovens alminnelige regler

### Årsregnskapet fastsatt av kompetent organ

Bekreftet av representant for selskapet: Lars Lund -Roland  
Dato for fastsettelse av årsregnskapet: 18.03.2026

### Grunnlag for avgivelse

År 2025: Årsregnskapet er elektronisk innlevert  
År 2024: Tall er hentet fra elektronisk innlevert årsregnskap fra 2025

*Det er ikke krav til at årsregnskapet m.v. som sendes til Regnskapsregisteret er undertegnet. Kontrollen på at dette er utført ligger hos revisor/enhetens øverste organ. Sikkerheten ivaretas ved at innsender har rolle/rettighet for innsending av årsregnskapet via Altinn, og ved at det bekreftes at årsregnskapet er fastsatt av kompetent organ.*

Brønnøysundregistrene, 20.03.2026



## Resultatregnskap

Beløp i: NOK	Note	2025	2024
<b>RESULTATREGNSKAP</b>			
<b>Inntekter</b>			
Salgsinntekt		405 244	241 020
<b>Sum inntekter</b>		<b>405 244</b>	<b>241 020</b>
<b>Kostnader</b>			
Varekostnad		0	1 347
Lønnskostnad	1	0	0
Avskrivning på varige driftsmidler og immaterielle eiendeler	2	14 023	8 814
Annen driftskostnad		200 248	240 660
<b>Sum kostnader</b>		<b>214 271</b>	<b>250 821</b>
<b>Driftsresultat</b>		<b>190 973</b>	<b>-9 801</b>
<b>Finansinntekter og finanskostnader</b>			
Annen renteinntekt		7 552	7 564
Annen finansinntekt		7 737	97 090
Verdiøkning av finansielle instrumenter vurdert til virkelig verdi	3	406 652	90 585
<b>Sum finansinntekter</b>		<b>421 941</b>	<b>195 240</b>
Verdireduksjon av finansielle instrumenter vurdert til virkelig verdi	3	0	2 710 793
Annen finanskostnad		29 126	5 608 561
<b>Sum finanskostnader</b>		<b>29 126</b>	<b>8 319 354</b>
<b>Netto finans</b>		<b>392 815</b>	<b>-8 124 114</b>
<b>Resultat før skattekostnad</b>		<b>583 788</b>	<b>-8 133 915</b>
Skattekostnad	4, 5	12 640	-953
<b>Årsresultat</b>		<b>571 148</b>	<b>-8 132 962</b>
Annen egenkapital	6	571 148	-8 132 962



### Balanse

Beløp i: NOK	Note	2025	2024
<b>BALANSE - EIENDELER</b>			
<b>Anleggsmidler</b>			
<b>Immaterielle eiendeler</b>			
Sum immaterielle eiendeler		0	0
<b>Varige driftsmidler</b>			
Driftsløsøre, inventar, verktøy, kontormaskiner, ol.	2	0	14 023
Sum varige driftsmidler		0	14 023
<b>Finansielle anleggsmidler</b>			
Investeringer i aksjer og andeler	7	1 845 071	1 645 071
Sum finansielle anleggsmidler		1 845 071	1 645 071
Sum anleggsmidler		1 845 071	1 659 095
<b>Omløpsmidler</b>			
<b>Varer</b>			
<b>Fordringer</b>			
Kundefordringer		0	13 163
Andre kortsiktige fordringer		1 371	1 101
Sum fordringer		1 371	14 264
<b>Investeringer</b>			
Markedsbaserte aksjer	3	4 365 685	4 387 845
Sum investeringer		4 365 685	4 387 845
<b>Bankinnskudd, kontanter og lignende</b>			
Bankinnskudd, kontanter og lignende		985 751	539 821
Sum bankinnskudd, kontanter og lignende		985 751	539 821
Sum omløpsmidler		5 352 807	4 941 929
<b>SUM EIENDELER</b>		<b>7 197 879</b>	<b>6 601 023</b>



## Balanse

Beløp i: NOK	Note	2025	2024
<b>BALANSE - EGENKAPITAL OG GJELD</b>			
<b>Egenkapital</b>			
<b>Innskutt egenkapital</b>			
Aksjekapital	6, 8	30 000	30 000
Annen innskutt egenkapital	6	5 291	5 291
<b>Sum innskutt egenkapital</b>		<b>35 291</b>	<b>35 291</b>
<b>Opptjent egenkapital</b>			
Annen egenkapital	6	7 087 132	6 515 984
<b>Sum opptjent egenkapital</b>		<b>7 087 132</b>	<b>6 515 984</b>
<b>Sum egenkapital</b>		<b>7 122 423</b>	<b>6 551 275</b>
<b>Gjeld</b>			
<b>Langsiktig gjeld</b>			
Utsatt skatt	4, 5	0	0
<b>Sum avsetninger for forpliktelser</b>		<b>0</b>	<b>0</b>
<b>Annen langsiktig gjeld</b>			
<b>Sum annen langsiktig gjeld</b>		<b>0</b>	<b>0</b>
<b>Kortsiktig gjeld</b>			
Leverandørgjeld		3 840	31 468
Betalbar skatt	4, 5	12 640	0
Skyldige offentlige avgifter		58 784	17 187
Annen kortsiktig gjeld		192	1 094
<b>Sum kortsiktig gjeld</b>		<b>75 456</b>	<b>49 749</b>
<b>Sum gjeld</b>		<b>75 456</b>	<b>49 749</b>
<b>SUM EGENKAPITAL OG GJELD</b>		<b>7 197 879</b>	<b>6 601 023</b>



## Brønnøysundregistrene

### ÅRSREGNSKAP FOR REGNSKAPSÅRET 2025 - GENERELL INFORMASJON

Journalnummer: 2026 345118

#### Virksomheten

Organisasjonsnummer: 920 285 503  
Organisasjonsform: Aksjeselskap  
Foretaksnavn: ELAR CONSULTING AS  
Forretningsadresse: Fjellstien 1  
3426 GULLAUG

#### Regnskapsår

Årsregnskapets periode: 01.01.2025 - 31.12.2025

#### Konsern

Morselskap i konsern: Nei

#### Regnskapsregler

Regler for små foretak benyttet: Ja  
Benyttet ved utarbeidelsen av  
årsregnskapet: Regnskapslovens alminnelige regler

#### Årsregnskapet fastsatt av kompetent organ

Bekreftet av: Lars Lund -Roland  
Dato for fastsettelse av årsregnskapet: 18.03.2026

#### Revisjon

Selskapet har besluttet at årsregnskapet  
ikke skal revideres: Ja

#### Grunnlag for avgivelse

År 2025: Årsregnskap er elektronisk innlevert.  
År 2024: Tall er hentet fra elektronisk innlevert årsregnskap fra 2025.

*Virksomheten sitt øverste organ er ansvarlig for at årsregnskapet er signert. Det er mulig å levere årsregnskap uten signatur fordi sikkerheten for rett rapportering er ivarettatt ved at innsenderen har rolle/rettighet for innsending i Altinn. Navnet på representanten, som bekrefter at årsregnskapet er godkjent, er i tillegg oppgitt.*

Brønnøysundregistrene, 19.03.2026



Organisasjonsnr: 920 285 503  
ELAR CONSULTING AS

## RESULTATREGNSKAP

<b>Beløp i: NOK</b>	<b>Note</b>	<b>2025</b>	<b>2024</b>
<b>RESULTATREGNSKAP</b>			
<b>Inntekter</b>			
Salgsinntekt		405 244	241 020
<b>Sum inntekter</b>		<b>405 244</b>	<b>241 020</b>
<b>Kostnader</b>			
Varekostnad		0	1 347
Lønnskostnad	1	0	0
Avskrivning på varige driftsmidler og immaterielle eiendeler	2	14 023	8 814
Annen driftskostnad		200 248	240 660
<b>Sum kostnader</b>		<b>214 271</b>	<b>250 821</b>
<b>Driftsresultat</b>		<b>190 973</b>	<b>-9 801</b>
<b>Finansinntekter og finanskostnader</b>			
Annen renteinntekt		7 552	7 564
Annen finansinntekt		7 737	97 090
Verdiøkning av finansielle instrumenter vurdert til virkelig verdi	3	406 652	90 585
<b>Sum finansinntekter</b>		<b>421 941</b>	<b>195 240</b>
Verdireduksjon av finansielle instrumenter vurdert til virkelig verdi	3	0	2 710 793
Annen finanskostnad		29 126	5 608 561
<b>Sum finanskostnader</b>		<b>29 126</b>	<b>8 319 354</b>
<b>Netto finans</b>		<b>392 815</b>	<b>-8 124 114</b>
<b>Resultat før skattekostnad</b>		<b>583 788</b>	<b>-8 133 915</b>
Skattekostnad	4, 5	12 640	-953
<b>Årsresultat</b>		<b>571 148</b>	<b>-8 132 962</b>
Annen egenkapital	6	571 148	-8 132 962



Organisasjonsnr: 920 285 503  
ELAR CONSULTING AS

## BALANSE

Beløp i: NOK

Note	2025	2024
------	------	------

### BALANSE - EIENDELER

#### Anleggsmidler

##### Immaterielle eiendeler

Sum immaterielle eiendeler	0	0
----------------------------	---	---

##### Varige driftsmidler

Driftsløsøre, inventar,  
verktøy, kontormaskiner,  
ol.

2

Sum varige driftsmidler	0	14 023
-------------------------	---	--------

##### Finansielle anleggsmidler

Investeringer i aksjer og  
andeler

7

Sum finansielle anleggsmidler	1 845 071	1 645 071
----------------------------------	-----------	-----------

Sum anleggsmidler

	1 845 071	1 659 095
--	-----------	-----------

#### Omløpsmidler

##### Varer

##### Fordringer

Kundefordringer  
Andre kortsiktige  
fordringer

0

1 371

Sum fordringer	1 371	1 101
----------------	-------	-------

##### Investeringer

Markedsbaserte aksjer

3

Sum investeringer	4 365 685	4 387 845
-------------------	-----------	-----------

##### Bankinnskudd, kontanter og lignende

Bankinnskudd, kontanter  
og lignende

985 751

Sum bankinnskudd, kontanter og lignende	985 751	539 821
--	---------	---------

Sum omløpsmidler

	5 352 807	4 941 929
--	-----------	-----------

SUM EIENDELER

	7 197 879	6 601 023
--	-----------	-----------

### BALANSE - EGENKAPITAL OG GJELD

#### Egenkapital

Innskutt egenkapital



Aksjekapital	6, 8	30 000	30 000
Annen innskutt egenkapital	6	5 291	5 291
<b>Sum innskutt egenkapital</b>		<b>35 291</b>	<b>35 291</b>
<b>Opptjent egenkapital</b>			
Annen egenkapital	6	7 087 132	6 515 984
<b>Sum opptjent egenkapital</b>		<b>7 087 132</b>	<b>6 515 984</b>
<b>Sum egenkapital</b>		<b>7 122 423</b>	<b>6 551 275</b>
<b>Gjeld</b>			
<b>Langsiktig gjeld</b>			
Utsatt skatt	4, 5	0	0
<b>Sum avsetninger for forpliktelseser</b>		<b>0</b>	<b>0</b>
Annen langsiktig gjeld			
<b>Sum annen langsiktig gjeld</b>		<b>0</b>	<b>0</b>
<b>Kortsiktig gjeld</b>			
Leverandørgjeld		3 840	31 468
Betalbar skatt	4, 5	12 640	0
Skyldige offentlige avgifter		58 784	17 187
Annen kortsiktig gjeld		192	1 094
<b>Sum kortsiktig gjeld</b>		<b>75 456</b>	<b>49 749</b>
<b>Sum gjeld</b>		<b>75 456</b>	<b>49 749</b>
<b>SUM EGENKAPITAL OG GJELD</b>		<b>7 197 879</b>	<b>6 601 023</b>



Organisasjonsnr: 920 285 503  
ELAR CONSULTING AS

NOTEOPPLYSNINGER - SELSKAP - alle poster oppgitt i hele tall

## Note

### Regnskapsprinsipper

Årsregnskapet er satt opp i samsvar med regnskapsloven og god regnskapsskikk for små foretak.  
Selskapets virksomhet  
Selskapets virksomhet er investering i andre selskaper. Selskapets forretningskontor er i Lier kommune.  
Salgsinntekter  
Inntektsføring ved salg av varer skjer på leveringstidspunktet. Tjenester inntektsføres etter hvert som de leveres.

Klassifisering og vurdering av balanseposter  
Anleggsmidler vurderes til anskaffelseskost. Anleggsmidlene nedskrives til virkelig verdi ved verdifall som ikke forventes å være forbigående. Fordringer klassifiseres som omløpsmidler hvis de forfaller til betaling innen ett år etter transaksjonsdagen. Tilsvarende klassifiseres gjeld som kortsiktig hvis gjelden forfaller til betaling innen ett år.  
Omløpsmidler vurderes til laveste av anskaffelseskost og virkelig verdi. Kortsiktig gjeld balanseføres til nominelt beløp på etableringstidspunktet. Anleggsmidler vurderes til anskaffelseskost. Varige anleggsmidler avskrives etter en fornuftig avskrivningsplan. Anleggsmidlene nedskrives til virkelig verdi ved verdifall som ikke forventes å være forbigående. Langsiktig gjeld med unntak av andre avsetninger balanseføres til nominelt beløp på etableringstidspunktet.  
Fordringer  
Kundefordringer og andre fordringer er oppført i balansen til pålydende etter fradrag for avsetning til forventet tap. Avsetning til tap gjøres på grunnlag av individuelle vurderinger av de enkelte fordringene.  
Forøvrig er følgende regnskapsprinsipper anvendt:  
FIFO-metoden for tilordning av anskaffelseskost for ombyttbare finansielle eiendeler, laveste verdis prinsipp for markedsbaserte finansielle omløpsmidler.  
Skatt  
Skattekostnaden i resultatregnskapet omfatter både periodens betalbare skatt og endring i utsatt skatt. Utsatt skatt er beregnet med 22% på grunnlag av de midlertidige forskjeller som eksisterer mellom regnskapsmessige og skattemessige verdier, samt skattemessig underskudd til fremføring ved utgangen av regnskapsåret. Skatteøkende og skattereduserende midlertidige forskjeller som reverserer eller kan reversere i samme periode er fastsatt og skattevirkningen er beregnet på nettogrunnlaget.  
Selskapet har ikke endret regnskapsprinsipp fra 2024 til 2025.

## Note

1



Antall årsverk i regnskapsåret  
0.00

Note  
2

## Varige driftsmidler og immaterielle eiendeler

<u>Anskaffelseskost 01.01.</u>	<u>Varige driftsmidler</u>	<u>Immaterielle eiend.</u>
	26437.00	0.00
<u>Anskaffelseskost 31.12.</u>	<u>Varige driftsmidler</u>	<u>Immaterielle eiend.</u>
	26437.00	0.00
<u>Samlede av-/nedskrivn.</u>	<u>Varige driftsmidler</u>	<u>Immaterielle eiend.</u>
	26437.00	0.00
<u>Årets av-/nedskrivn.</u>	<u>Varige driftsmidler</u>	<u>Immaterielle eiend.</u>
	14023.00	0.00

Anskaffelseskost - balanseførte lånekostnader, egentilvirkede anleggsmidler

Goodwill spesifisert for hvert enkelt virksomhetskjøp

Avskrivningsplan for goodwill som er lenger enn fem år - begrunnelse

Mer om varige driftsmidler/immaterielle eiendeler

Note  
3

## Virkelig verdi og resultatført verdiendr. i perioden, finansielle instrumenter

<u>Eiendel</u>	<u>Virk. verdi</u>	<u>Verdiendring</u>
Markedsbaserte aksjer	4365685.00	406652.00
<u>Sum</u>	<u>Virk. Verdi</u>	<u>Verdiendring</u>
	4365685.00	406652.00

## Mer om finansielle instrumenter

Markedsbaserte verdipapirer er verdsatt til virkelig verdi. Virkelig verdi er fastsatt i henhold til verdien som er observerbar i markedet på balansedagen.

Beskrivelse av finansielle derivater



Årsregnskap for  
**ELAR CONSULTING AS**

920285503

Regnskapsår  
01.01.2025 - 31.12.2025



ELAR CONSULTING AS  
920 285 503

## Resultatregnskap

	Note	2025	2024
<b>Driftsinntekter</b>			
Salgsinntekt		405 244	241 020
<b>Sum driftsinntekter</b>		<b>405 244</b>	<b>241 020</b>
<b>Driftskostnader</b>			
Varekostnad		0	1 347
Avskrivning på varige driftsmidler og immaterielle eiendeler	2	14 023	8 814
Annen driftskostnad		200 248	240 660
<b>Sum driftskostnader</b>		<b>214 271</b>	<b>250 821</b>
<b>Driftsresultat</b>		<b>190 973</b>	<b>-9 801</b>
<b>Finansinntekter</b>			
Annen renteinntekt		7 552	7 564
Annen finansinntekt		7 737	97 090
Verdiøkning av finansielle instrumenter vurdert til virkelig verdi	3	406 652	90 585
<b>Sum finansinntekter</b>		<b>421 941</b>	<b>195 240</b>
<b>Finanskostnader</b>			
Verdireduksjon av finansielle instrumenter vurdert til virkelig verdi	3	0	2 710 793
Annen finanskostnad		29 126	5 608 561
<b>Sum finanskostnader</b>		<b>29 126</b>	<b>8 319 354</b>
<b>Netto finans</b>		<b>392 815</b>	<b>-8 124 114</b>
<b>Resultat før skattekostnad</b>		<b>583 788</b>	<b>-8 133 915</b>
Skattekostnad	4, 5	12 640	-953
<b>Årsresultat</b>		<b>571 148</b>	<b>-8 132 962</b>
<b>Overføringer</b>			
Annen egenkapital	6	571 148	-8 132 962
<b>Sum overføringer</b>		<b>571 148</b>	<b>-8 132 962</b>



ELAR CONSULTING AS  
920 285 503

## Balanse

	Note	31.12.2025	31.12.2024
<b>EIENDELER</b>			
<b>Anleggsmidler</b>			
<b>Varige driftsmidler</b>			
Driftsløsøre, inventar, verktøy, kontormaskiner, ol.	2	0	14 023
<b>Sum varige driftsmidler</b>		<b>0</b>	<b>14 023</b>
<b>Finansielle anleggsmidler</b>			
Investeringer i aksjer og andeler	7	1 845 071	1 645 071
<b>Sum finansielle anleggsmidler</b>		<b>1 845 071</b>	<b>1 645 071</b>
<b>Sum anleggsmidler</b>		<b>1 845 071</b>	<b>1 659 095</b>
<b>Omløpsmidler</b>			
<b>Fordringer</b>			
Kundefordringer		0	13 163
Andre kortsiktige fordringer		1 371	1 101
<b>Sum fordringer</b>		<b>1 371</b>	<b>14 264</b>
<b>Investeringer</b>			
Markedsbaserte aksjer	3	4 365 685	4 387 845
<b>Sum investeringer</b>		<b>4 365 685</b>	<b>4 387 845</b>
<b>Bankinnskudd, kontanter og lignende</b>			
Bankinnskudd, kontanter og lignende		985 751	539 821
<b>Sum bankinnskudd, kontanter og lignende</b>		<b>985 751</b>	<b>539 821</b>
<b>Sum omløpsmidler</b>		<b>5 352 807</b>	<b>4 941 929</b>
<b>SUM EIENDELER</b>		<b>7 197 879</b>	<b>6 601 023</b>



ELAR CONSULTING AS  
920 285 503

## Balanse

	Note	31.12.2025	31.12.2024
<b>EGENKAPITAL OG GJELD</b>			
<b>Egenkapital</b>			
<b>Innskutt egenkapital</b>			
Aksjekapital	6, 8	30 000	30 000
Annen innskutt egenkapital	6	5 291	5 291
<b>Sum innskutt egenkapital</b>		<b>35 291</b>	<b>35 291</b>
<b>Opptjent egenkapital</b>			
Annen egenkapital	6	7 087 132	6 515 984
<b>Sum opptjent egenkapital</b>		<b>7 087 132</b>	<b>6 515 984</b>
<b>Sum egenkapital</b>		<b>7 122 423</b>	<b>6 551 275</b>
<b>Gjeld</b>			
<b>Kortsiktig gjeld</b>			
Leverandørgjeld		3 840	31 468
Betalbar skatt	4, 5	12 640	0
Skyldige offentlige avgifter		58 784	17 187
Annen kortsiktig gjeld		192	1 094
<b>Sum kortsiktig gjeld</b>		<b>75 456</b>	<b>49 749</b>
<b>Sum gjeld</b>		<b>75 456</b>	<b>49 749</b>
<b>SUM EGENKAPITAL OG GJELD</b>		<b>7 197 879</b>	<b>6 601 023</b>

GULLAUG, 18.03.2026

Lars Lund-Roland  
styrets leder / daglig leder



ELAR CONSULTING AS  
920 285 503

## Noter

### Regnskapsprinsipper

Årsregnskapet er satt opp i samsvar med regnskapsloven og god regnskapsskikk for små foretak.

#### Selskapets virksomhet

Selskapets virksomhet er investering i andre selskaper. Selskapets forretningskontor er i Lier kommune.

#### Salgsinntekter

Inntektsføring ved salg av varer skjer på leveringstidspunktet. Tjenester inntektsføres etter hvert som de leveres.

#### Klassifisering og vurdering av balanseposter

Anleggsmidler vurderes til anskaffelseskost. Anleggsmidlene nedskrives til virkelig verdi ved verdifall som ikke forventes å være forbigående. Fordringer klassifiseres som omløpsmidler hvis de forfaller til betaling innen ett år etter transaksjonsdagen. Tilsvarende klassifiseres gjeld som kortsiktig hvis gjelden forfaller til betaling innen ett år.

Omløpsmidler vurderes til laveste av anskaffelseskost og virkelig verdi. Kortsiktig gjeld balanseføres til nominelt beløp på etableringstidspunktet. Anleggsmidler vurderes til anskaffelseskost. Varige anleggsmidler avskrives etter en fornuftig avskrivningsplan. Anleggsmidlene nedskrives til virkelig verdi ved verdifall som ikke forventes å være forbigående. Langsiktig gjeld med unntak av andre avsetninger balanseføres til nominelt beløp på etableringstidspunktet.

#### Fordringer

Kundefordringer og andre fordringer er oppført i balansen til pålydende etter fradrag for avsetning til forventet tap. Avsetning til tap gjøres på grunnlag av individuelle vurderinger av de enkelte fordringene.

#### Forørig er følgende regnskapsprinsipper anvendt:

FIFO-metoden for tilordning av anskaffelseskost for ombyttbare finansielle eiendeler, laveste verdis prinsipp for markedsbaserte finansielle omløpsmidler.

#### Skatt

Skattekostnaden i resultatregnskapet omfatter både periodens betalbare skatt og endring i utsatt skatt. Utsatt skatt er beregnet med 22% på grunnlag av de midlertidige forskjeller som eksisterer mellom regnskapsmessige og skattemessige verdier, samt skattemessig underskudd til fremføring ved utgangen av regnskapsåret. Skatteøkende og skattereduserende midlertidige forskjeller som reverserer eller kan reversere i samme periode er fastsatt og skattevirkningen er beregnet på nettogrunnlaget.

Selskapet har ikke endret regnskapsprinsipp fra 2024 til 2025.

### Note 1 - Antall årsverk

Selskapet har ikke hatt ansatte i løpet av regnskapsåret.



ELAR CONSULTING AS  
920 285 503

## Note 2 - Varige driftsmidler

	Varige driftsmidler
Anskaffelseskost 01.01.	26 437
Tilgang i året	0
Avgang i året	0
<b>Anskaffelseskost 31.12.</b>	<b>26 437</b>
Samlede avskrivninger, nedskrivninger og reverseringer av nedskrivninger	-26 437
<b>Balansført verdi per 31.12.</b>	<b>0</b>
Avskrivninger, nedskrivninger og reverseringer av nedskrivninger i regnskapsåret	14 023

## Note 3 - Virkelig verdi av finansielle instrumenter

Eiendel	Virkelig verdi	Periodens resultatførte verdiendringer
Markedsbaserte aksjer	4 365 685	406 652

### Mer om finansielle instrumenter

Markedsbaserte verdipapirer er verdsatt til virkelig verdi. Virkelig verdi er fastsatt i henhold til verdien som er observerbar i markedet på balansedagen.

## Note 4 - Spesifisering av skatt

Skattekostnad	2025	2024
Betalbar skatt på alminnelig inntekt	12 640	0
+/- Endringer i utsatt skatt/utsatt skattefordel	0	-953
<b>Skattekostnad</b>	<b>12 640</b>	<b>-953</b>
<b>Skattepliktig inntekt</b>		
Resultat før skatt	583 788	-8 133 915
Permanente forskjeller	-413 448	8 221 720
+/- Endring i midlertidige forskjeller	14 023	-9 692
- Anvendelse av fremførbart underskudd	-126 908	-78 113
<b>Skattepliktig inntekt</b>	<b>57 455</b>	<b>0</b>
<b>Betalbar skatt i balansen</b>		
Betalbar skatt på årets resultat	12 640	0
<b>Betalbar skatt i balansen</b>	<b>12 640</b>	<b>0</b>



ELAR CONSULTING AS  
920 285 503

## Note 5 - Midlertidige forskjeller - utsatt skatt/skattefordel

Utsatt skatt/utsatt skattefordel i balansen avsettes på grunnlag av forskjeller mellom regnskapsmessige og skattemessige verdier i henhold til norsk regnskapsstandard for skatt.

Midlertidige skatteøkende og skattereduserende forskjeller som kan utlignes er nettoført.

Midlertidige forskjeller knyttet til:	01.01.2025	31.12.2025	Endring
Anleggsmidler	14 023	0	14 023
Fremførbart underskudd	-126 908	0	-126 908
<b>Netto forskjeller</b>	<b>-112 885</b>	<b>0</b>	<b>-112 885</b>
Skattereduserende forskjeller som ikke kan utlignes	112 885	0	112 885
<b>Sum midlertidige forskjeller som inngår i grunnlag for utsatt skatt/skattefordel</b>	<b>0</b>	<b>0</b>	<b>0</b>
<b>Utsatt skatt 31.12.2025 basert på 22 %</b>	<b>0</b>	<b>0</b>	<b>0</b>

## Note 6 - Egenkapital

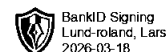
	Aksjekapital	Annen innsk. EK	Opptjent egenkapital	Sum
Egenkapital 31.12.2024	30 000	5 291	6 515 984	6 551 275
Årsresultat	0	0	571 148	571 148
<b>Egenkapital 31.12.2025</b>	<b>30 000</b>	<b>5 291</b>	<b>7 087 132</b>	<b>7 122 423</b>

## Note 7 - Investering i aksjer og andeler

Selskap	Anskaffelseskost	Balanseført verdi
Man & Science	1 158 403	1 158 403
Sonoclear AS	422 548	422 548
NaDeNo Nanoscience AS	264 120	264 120
<b>SUM</b>	<b>1 845 071</b>	<b>1 845 071</b>

## Note 8 - Aksjekapital

Aksjeklasse	Antall aksjer	Aksjenes pålydende	Bokført verdi
Ordinære	30 000	1	30 000
Aksjonærer	Antall aksjer	Eierandel %	Aksjeklasse
LARS LUNDROLAND	15 000	50,00	Ordinære
ELLEN BIRGITTE LUNDROLAND	15 000	50,00	Ordinære
<b>Totalt antall aksjer</b>	<b>30 000</b>	<b>100</b>	



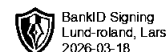
Årsregnskap for  
**ELAR CONSULTING AS**

920285503

Regnskapsår  
01.01.2025 - 31.12.2025



ELAR CONSULTING AS  
920 285 503

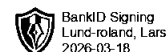


## Resultatregnskap

	Note	2025	2024
<b>Driftsinntekter</b>			
Salgsinntekt		405 244	241 020
<b>Sum driftsinntekter</b>		<b>405 244</b>	<b>241 020</b>
<b>Driftskostnader</b>			
Varekostnad		0	1 347
Avskrivning på varige driftsmidler og immaterielle eiendeler	2	14 023	8 814
Annen driftskostnad		200 248	240 660
<b>Sum driftskostnader</b>		<b>214 271</b>	<b>250 821</b>
<b>Driftsresultat</b>		<b>190 973</b>	<b>-9 801</b>
<b>Finansinntekter</b>			
Annen renteinntekt		7 552	7 564
Annen finansinntekt		7 737	97 090
Verdiøkning av finansielle instrumenter vurdert til virkelig verdi	3	406 652	90 585
<b>Sum finansinntekter</b>		<b>421 941</b>	<b>195 240</b>
<b>Finanskostnader</b>			
Verdireduksjon av finansielle instrumenter vurdert til virkelig verdi	3	0	2 710 793
Annen finanskostnad		29 126	5 608 561
<b>Sum finanskostnader</b>		<b>29 126</b>	<b>8 319 354</b>
<b>Netto finans</b>		<b>392 815</b>	<b>-8 124 114</b>
<b>Resultat før skattekostnad</b>		<b>583 788</b>	<b>-8 133 915</b>
Skattekostnad	4, 5	12 640	-953
<b>Årsresultat</b>		<b>571 148</b>	<b>-8 132 962</b>
<b>Overføringer</b>			
Annen egenkapital	6	571 148	-8 132 962
<b>Sum overføringer</b>		<b>571 148</b>	<b>-8 132 962</b>



ELAR CONSULTING AS  
920 285 503

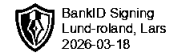


### Balanse

	Note	31.12.2025	31.12.2024
<b>EIENDELER</b>			
<b>Anleggsmidler</b>			
<b>Varige driftsmidler</b>			
Driftsløsøre, inventar, verktøy, kontormaskiner, ol.	2	0	14 023
<b>Sum varige driftsmidler</b>		<b>0</b>	<b>14 023</b>
<b>Finansielle anleggsmidler</b>			
Investeringer i aksjer og andeler	7	1 845 071	1 645 071
<b>Sum finansielle anleggsmidler</b>		<b>1 845 071</b>	<b>1 645 071</b>
<b>Sum anleggsmidler</b>		<b>1 845 071</b>	<b>1 659 095</b>
<b>Omløpsmidler</b>			
<b>Fordringer</b>			
Kundefordringer		0	13 163
Andre kortsiktige fordringer		1 371	1 101
<b>Sum fordringer</b>		<b>1 371</b>	<b>14 264</b>
<b>Investeringer</b>			
Markedsbaserte aksjer	3	4 365 685	4 387 845
<b>Sum investeringer</b>		<b>4 365 685</b>	<b>4 387 845</b>
<b>Bankinnskudd, kontanter og lignende</b>			
Bankinnskudd, kontanter og lignende		985 751	539 821
<b>Sum bankinnskudd, kontanter og lignende</b>		<b>985 751</b>	<b>539 821</b>
<b>Sum omløpsmidler</b>		<b>5 352 807</b>	<b>4 941 929</b>
<b>SUM EIENDELER</b>		<b>7 197 879</b>	<b>6 601 023</b>



ELAR CONSULTING AS  
920 285 503



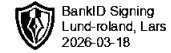
## Balanse

	Note	31.12.2025	31.12.2024
<b>EGENKAPITAL OG GJELD</b>			
<b>Egenkapital</b>			
<b>Innskutt egenkapital</b>			
Aksjekapital	6, 8	30 000	30 000
Annen innskutt egenkapital	6	5 291	5 291
<b>Sum innskutt egenkapital</b>		<b>35 291</b>	<b>35 291</b>
<b>Opptjent egenkapital</b>			
Annen egenkapital	6	7 087 132	6 515 984
<b>Sum opptjent egenkapital</b>		<b>7 087 132</b>	<b>6 515 984</b>
<b>Sum egenkapital</b>		<b>7 122 423</b>	<b>6 551 275</b>
<b>Gjeld</b>			
<b>Kortsiktig gjeld</b>			
Leverandørgjeld		3 840	31 468
Betalbar skatt	4, 5	12 640	0
Skyldige offentlige avgifter		58 784	17 187
Annen kortsiktig gjeld		192	1 094
<b>Sum kortsiktig gjeld</b>		<b>75 456</b>	<b>49 749</b>
<b>Sum gjeld</b>		<b>75 456</b>	<b>49 749</b>
<b>SUM EGENKAPITAL OG GJELD</b>		<b>7 197 879</b>	<b>6 601 023</b>

Lars Lund-Roland  
styrets leder / daglig leder



ELAR CONSULTING AS  
920 285 503



## Noter

### Regnskapsprinsipper

Årsregnskapet er satt opp i samsvar med regnskapsloven og god regnskapsskikk for små foretak.

#### Selskapets virksomhet

Selskapets virksomhet er investering i andre selskaper. Selskapets forretningskontor er i Lier kommune.

#### Salgsinntekter

Inntektsføring ved salg av varer skjer på leveringstidspunktet. Tjenester inntektsføres etter hvert som de leveres.

#### Klassifisering og vurdering av balanseposter

Anleggsmidler vurderes til anskaffelseskost. Anleggsmidlene nedskrives til virkelig verdi ved verdifall som ikke forventes å være forbigående. Fordringer klassifiseres som omløpsmidler hvis de forfaller til betaling innen ett år etter transaksjonsdagen. Tilsvarende klassifiseres gjeld som kortsiktig hvis gjelden forfaller til betaling innen ett år.

Omløpsmidler vurderes til laveste av anskaffelseskost og virkelig verdi. Kortsiktig gjeld balanseføres til nominelt beløp på etableringstidspunktet. Anleggsmidler vurderes til anskaffelseskost. Varige anleggsmidler avskrives etter en fornuftig avskrivningsplan. Anleggsmidlene nedskrives til virkelig verdi ved verdifall som ikke forventes å være forbigående. Langsiktig gjeld med unntak av andre avsetninger balanseføres til nominelt beløp på etableringstidspunktet.

#### Fordringer

Kundefordringer og andre fordringer er oppført i balansen til pålydende etter fradrag for avsetning til forventet tap. Avsetning til tap gjøres på grunnlag av individuelle vurderinger av de enkelte fordringene.

#### Forøvrig er følgende regnskapsprinsipper anvendt:

FIFO-metoden for tilordning av anskaffelseskost for ombyttbare finansielle eiendeler, laveste verdis prinsipp for markedsbaserte finansielle omløpsmidler.

#### Skatt

Skattekostnaden i resultatregnskapet omfatter både periodens betalbare skatt og endring i utsatt skatt. Utsatt skatt er beregnet med 22% på grunnlag av de midlertidige forskjeller som eksisterer mellom regnskapsmessige og skattemessige verdier, samt skattemessig underskudd til fremføring ved utgangen av regnskapsåret. Skatteøkende og skattereduserende midlertidige forskjeller som reverserer eller kan reversere i samme periode er fastsatt og skattevirkningen er beregnet på nettogrunnlaget.

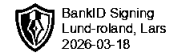
Selskapet har ikke endret regnskapsprinsipp fra 2024 til 2025.

### Note 1 - Antall årsverk

Selskapet har ikke hatt ansatte i løpet av regnskapsåret.



ELAR CONSULTING AS  
920 285 503



## Note 2 - Varige driftsmidler

	Varige driftsmidler
Anskaffelseskost 01.01.	26 437
Tilgang i året	0
Avgang i året	0
<b>Anskaffelseskost 31.12.</b>	<b>26 437</b>
Samlede avskrivninger, nedskrivninger og reverseringer av nedskrivninger	-26 437
<b>Balansført verdi per 31.12.</b>	<b>0</b>
Avskrivninger, nedskrivninger og reverseringer av nedskrivninger i regnskapsåret	14 023

## Note 3 - Virkelig verdi av finansielle instrumenter

Eiendel	Virkelig verdi	Periodens resultatførte verdiendringer
Markedsbaserte aksjer	4 365 685	406 652

### Mer om finansielle instrumenter

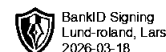
Markedsbaserte verdipapirer er verdsatt til virkelig verdi. Virkelig verdi er fastsatt i henhold til verdien som er observerbar i markedet på balansedagen.

## Note 4 - Spesifisering av skatt

Skattekostnad	2025	2024
Betalbar skatt på alminnelig inntekt	12 640	0
+/- Endringer i utsatt skatt/utsatt skattefordel	0	-953
<b>Skattekostnad</b>	<b>12 640</b>	<b>-953</b>
<b>Skattepliktig inntekt</b>		
Resultat før skatt	583 788	-8 133 915
Permanente forskjeller	-413 448	8 221 720
+/- Endring i midlertidige forskjeller	14 023	-9 692
- Anvendelse av fremførbart underskudd	-126 908	-78 113
<b>Skattepliktig inntekt</b>	<b>57 455</b>	<b>0</b>
<b>Betalbar skatt i balansen</b>		
Betalbar skatt på årets resultat	12 640	0
<b>Betalbar skatt i balansen</b>	<b>12 640</b>	<b>0</b>



ELAR CONSULTING AS  
920 285 503



## Note 5 - Midlertidige forskjeller - utsatt skatt/skattefordel

Utsatt skatt/utsatt skattefordel i balansen avsettes på grunnlag av forskjeller mellom regnskapsmessige og skattemessige verdier i henhold til norsk regnskapsstandard for skatt.

Midlertidige skatteøkende og skattereduserende forskjeller som kan utlignes er nettoført.

Midlertidige forskjeller knyttet til:	01.01.2025	31.12.2025	Endring
Anleggsmidler	14 023	0	14 023
Fremførbart underskudd	-126 908	0	-126 908
<b>Netto forskjeller</b>	<b>-112 885</b>	<b>0</b>	<b>-112 885</b>
Skattereduserende forskjeller som ikke kan utlignes	112 885	0	112 885
<b>Sum midlertidige forskjeller som inngår i grunnlag for utsatt skatt/skattefordel</b>	<b>0</b>	<b>0</b>	<b>0</b>
<b>Utsatt skatt 31.12.2025 basert på 22 %</b>	<b>0</b>	<b>0</b>	<b>0</b>

## Note 6 - Egenkapital

	Aksjekapital	Annen innsk. EK	Opptjent egenkapital	Sum
Egenkapital 31.12.2024	30 000	5 291	6 515 984	6 551 275
Årsresultat	0	0	571 148	571 148
<b>Egenkapital 31.12.2025</b>	<b>30 000</b>	<b>5 291</b>	<b>7 087 132</b>	<b>7 122 423</b>

## Note 7 - Investering i aksjer og andeler

Selskap	Anskaffelseskost	Balanseført verdi
Man & Science AS	1 158 403	1 158 403
Sonoclear AS	422 548	422 548
NaDeNo Nanoscience AS	264 120	264 120
<b>SUM</b>	<b>1 845 071</b>	<b>1 845 071</b>

## Note 8 - Aksjekapital

Aksjeklasse	Antall aksjer	Aksjenes pålydende	Bokført verdi
Ordinære	30 000	1	30 000
Aksjonærer	Antall aksjer	Eierandel %	Aksjeklasse
LARS LUNDROLAND	15 000	50,00	Ordinære
ELLEN BIRGITTE LUNDROLAND	15 000	50,00	Ordinære
<b>Totalt antall aksjer</b>	<b>30 000</b>	<b>100</b>	