



## ÅRSREGNSKAPET FOR REGNSKAPSÅRET 2021 - GENERELL INFORMASJON

### Enheten

Organisasjonsnummer: 819 727 872  
Organisasjonsform: Aksjeselskap  
Foretaksnavn: JØLSTAD HALLINGDAL GRAVFERDSBYRÅ AS  
Forretningsadresse: Helsetunvegen 18  
3570 ÅL

### Regnskapsår

Årsregnskapets periode: 01.01.2021 - 31.12.2021

### Konsern

Morselskap i konsern: Ja  
Konsernregnskap lagt ved: Nei

### Regnskapsregler

Regler for små foretak benyttet: Ja  
Benyttet ved utarbeidelsen av årsregnskapet til selskapet: Regnskapslovens alminnelige regler

### Årsregnskapet fastsatt av kompetent organ

Bekreftet av representant for selskapet: Terje Nordal  
Dato for fastsettelse av årsregnskapet: 31.05.2022

### Grunnlag for avgivelse

År 2021: Årsregnskapet er elektronisk innlevert  
År 2020: Tall er hentet fra elektronisk innlevert årsregnskap fra 2021

*Det er ikke krav til at årsregnskapet m.v. som sendes til Regnskapsregisteret er undertegnet. Kontrollen på at dette er utført ligger hos revisor/enhetens øverste organ. Sikkerheten ivaretas ved at innsender har rolle/rettighet for innsending av årsregnskapet via Altinn, og ved at det bekreftes at årsregnskapet er fastsatt av kompetent organ.*

Brønnøysundregistrene, 06.07.2023



### Resultatregnskap

Beløp i: NOK	Note	2021	2020
<b>RESULTATREGNSKAP</b>			
<b>Inntekter</b>			
Salgsinntekt		4 082 321	3 345 958
Annen driftsinntekt			69 547
<b>Sum inntekter</b>		<b>4 082 321</b>	<b>3 415 505</b>
<b>Kostnader</b>			
Varekostnad		998 829	771 807
Lønnskostnad	1	1 647 560	1 348 236
Avskrivning av driftsmidler		190 350	171 423
Annen driftskostnad		700 664	656 296
<b>Sum kostnader</b>		<b>3 537 403</b>	<b>2 947 762</b>
<b>Driftsresultat</b>		<b>544 918</b>	<b>467 743</b>
<b>Finansinntekter og finanskostnader</b>			
Annen renteinntekt		245	541
<b>Sum finansinntekter</b>		<b>245</b>	<b>541</b>
Annen rentekostnad		39 272	45 701
Annen finanskostnad			1 620
<b>Sum finanskostnader</b>		<b>39 272</b>	<b>47 321</b>
<b>Netto finans</b>		<b>-39 027</b>	<b>-46 780</b>
<b>Ordinært resultat før skattekostnad</b>		<b>505 891</b>	<b>420 963</b>
Skattekostnad på ordinært resultat		112 381	92 493
<b>Ordinært resultat etter skattekostnad</b>		<b>393 510</b>	<b>328 470</b>
<b>Årsresultat</b>		<b>393 510</b>	<b>328 470</b>
<b>Årsresultat etter minoritetsinteresser</b>		<b>393 510</b>	<b>328 470</b>
<b>Totalresultat</b>		<b>393 510</b>	<b>328 470</b>
<b>Overføringer og disponeringer</b>			



## Resultatregnskap

<b>Beløp i: NOK</b>	<b>Note</b>	<b>2021</b>	<b>2020</b>
Ordinært utbytte			450 000
Avsatt til annen egenkapital		393 510	-121 530
<b>Sum overføringer og disponeringer</b>		<b>393 510</b>	<b>328 470</b>



## Balanse

Beløp i: NOK	Note	2021	2020
<b>BALANSE - EIENDELER</b>			
<b>Anleggsmidler</b>			
<b>Immaterielle eiendeler</b>			
<b>Varige driftsmidler</b>			
Driftsløsøre, inventar o.a. utstyr		881 643	721 993
<b>Sum varige driftsmidler</b>		<b>881 643</b>	<b>721 993</b>
<b>Finansielle anleggsmidler</b>			
Andre langsiktige fordringer		52 000	
<b>Sum finansielle anleggsmidler</b>		<b>52 000</b>	
<b>Sum anleggsmidler</b>		<b>933 643</b>	<b>721 993</b>
<b>Omløpsmidler</b>			
<b>Varer</b>			
Lager av varer og annen beholdning		34 286	46 520
<b>Sum varer</b>		<b>34 286</b>	<b>46 520</b>
<b>Fordringer</b>			
Kundefordringer		180 878	171 170
Andre kortsiktige fordringer		41 281	48 504
<b>Sum fordringer</b>		<b>222 159</b>	<b>219 674</b>
<b>Bankinnskudd, kontanter og lignende</b>			
Bankinnskudd, kontanter o.l.		689 533	971 889
<b>Sum bankinnskudd, kontanter og lignende</b>		<b>689 533</b>	<b>971 889</b>
<b>Sum omløpsmidler</b>		<b>945 978</b>	<b>1 238 083</b>
<b>SUM EIENDELER</b>		<b>1 879 621</b>	<b>1 960 075</b>

## BALANSE - EGENKAPITAL OG GJELD

### Egenkapital



## Balanse

Beløp i: NOK	Note	2021	2020
<b>Innskutt egenkapital</b>			
Aksjekapital		150 000	150 000
<b>Sum innskutt egenkapital</b>		<b>150 000</b>	<b>150 000</b>
<b>Opptjent egenkapital</b>			
Annen egenkapital		429 923	36 413
<b>Sum opptjent egenkapital</b>		<b>429 923</b>	<b>36 413</b>
<b>Sum egenkapital</b>		<b>579 923</b>	<b>186 413</b>
<b>Gjeld</b>			
<b>Langsiktig gjeld</b>			
Utsatt skatt		49 325	53 546
<b>Sum avsetninger for forpliktelser</b>		<b>49 325</b>	<b>53 546</b>
<b>Annen langsiktig gjeld</b>			
Gjeld til kredittinstitusjoner		716 757	805 000
<b>Sum annen langsiktig gjeld</b>		<b>716 757</b>	<b>805 000</b>
<b>Sum langsiktig gjeld</b>		<b>766 082</b>	<b>858 546</b>
<b>Kortsiktig gjeld</b>			
Leverandørgjeld		136 281	167 262
Betalbar skatt		116 604	84 241
Skyldig offentlige avgifter		94 297	67 140
Utbytte			450 000
Annen kortsiktig gjeld		186 434	146 474
<b>Sum kortsiktig gjeld</b>		<b>533 616</b>	<b>915 117</b>
<b>Sum gjeld</b>		<b>1 299 698</b>	<b>1 773 662</b>
<b>SUM EGENKAPITAL OG GJELD</b>		<b>1 879 621</b>	<b>1 960 075</b>



## Brønnøysundregistrene

### ÅRSREGNSKAP FOR REGNSKAPSÅRET 2021 - GENERELL INFORMASJON

Journalnummer: 2022 425006

#### Enheten

Organisasjonsnummer: 819 727 872  
Organisasjonsform: Aksjeselskap  
Foretaksnavn: JØLSTAD HALLINGDAL GRAVFERDSBYRÅ AS  
Forretningsadresse: Helsetunvegen 18  
3570 ÅL

#### Regnskapsår

Årsregnskapets periode: 01.01.2021 - 31.12.2021

#### Konsern

Morselskap i konsern: Ja  
Konsernregnskap lagt ved: Nei

#### Regnskapsregler

Regler for små foretak benyttet: Ja  
Benyttet ved utarbeidelsen av  
årsregnskapet til selskapet: Regnskapslovens alminnelige regler

#### Årsregnskapet fastsatt av kompetent organ

Bekreftet av representant for selskapet: Terje Nordal  
Dato for fastsettelse av årsregnskapet: 31.05.2022

#### Revisjon

Selskapet har besluttet at årsregnskapet  
ikke skal revideres: Ja

#### Grunnlag for avgivelse

År 2021: Årsregnskap er elektronisk innlevert.  
År 2020: Tall er hentet fra elektronisk innlevert årsregnskap fra 2021.

*Det er ikke krav til at årsregnskapet m.v. som sendes til Regnskapsregisteret er undertegnet. Kontrollen på at dette er utført ligger hos revisor/enhetens øverste organ. Sikkerheten ivaretas ved at innsender har rolle/rettighet for innsending av årsregnskapet via Altinn, og ved at det bekreftes at årsregnskapet er fastsatt av kompetent organ.*

Brønnøysundregistrene, 07.06.2022



Organisasjonsnr: 819 727 872  
JØLSTAD HALLINGDAL GRAVFERDSEBYRÅ AS

## RESULTATREGNSKAP

<b>Beløp i: NOK</b>	<b>Note</b>	<b>2021</b>	<b>2020</b>
<b>RESULTATREGNSKAP</b>			
<b>Inntekter</b>			
Salgsinntekt		4 082 321	3 345 958
Annen driftsinntekt			69 547
<b>Sum inntekter</b>		<b>4 082 321</b>	<b>3 415 505</b>
<b>Kostnader</b>			
Varekostnad		998 829	771 807
Lønnskostnad	1	1 647 560	1 348 236
Avskrivning av driftsmidler		190 350	171 423
Annen driftskostnad		700 664	656 296
<b>Sum kostnader</b>		<b>3 537 403</b>	<b>2 947 762</b>
<b>Driftsresultat</b>		<b>544 918</b>	<b>467 743</b>
<b>Finansinntekter og finanskostnader</b>			
Annen renteinntekt		245	541
<b>Sum finansinntekter</b>		<b>245</b>	<b>541</b>
Annen rentekostnad		39 272	45 701
Annen finanskostnad			1 620
<b>Sum finanskostnader</b>		<b>39 272</b>	<b>47 321</b>
<b>Netto finans</b>		<b>-39 027</b>	<b>-46 780</b>
<b>Ordinært resultat før skattekostnad</b>			
Skattekostnad på ordinært resultat		112 381	92 493
<b>Ordinært resultat etter skattekostnad</b>		<b>393 510</b>	<b>328 470</b>
<b>Årsresultat</b>		<b>393 510</b>	<b>328 470</b>
<b>Årsresultat etter minoritetsinteresser</b>		<b>393 510</b>	<b>328 470</b>
<b>Totalresultat</b>		<b>393 510</b>	<b>328 470</b>
<b>Overføringer og disponeringer</b>			
Ordinært utbytte			450 000
Avsatt til annen egenkapital		393 510	-121 530
<b>Sum overføringer og disponeringer</b>		<b>393 510</b>	<b>328 470</b>



Organisasjonsnr: 819 727 872  
JØLSTAD HALLINGDAL GRAVFERDSEBYRÅ AS

## BALANSE

<b>Beløp i: NOK</b>	<b>Note</b>	<b>2021</b>	<b>2020</b>
<b>BALANSE - EIENDELER</b>			
<b>Anleggsmidler</b>			
<b>Immaterielle eiendeler</b>			
<b>Varige driftsmidler</b>			
Driftsløsøre, inventar o. a. utstyr		881 643	721 993
<b>Sum varige driftsmidler</b>		<b>881 643</b>	<b>721 993</b>
<b>Finansielle anleggsmidler</b>			
Andre langsiktige fordringer		52 000	
<b>Sum finansielle anleggsmidler</b>		<b>52 000</b>	
<b>Sum anleggsmidler</b>		<b>933 643</b>	<b>721 993</b>
<b>Omløpsmidler</b>			
<b>Varer</b>			
Lager av varer og annen beholdning		34 286	46 520
<b>Sum varer</b>		<b>34 286</b>	<b>46 520</b>
<b>Fordringer</b>			
Kundefordringer		180 878	171 170
Andre kortsiktige fordringer		41 281	48 504
<b>Sum fordringer</b>		<b>222 159</b>	<b>219 674</b>
<b>Bankinnskudd, kontanter og lignende</b>			
Bankinnskudd, kontanter o. l.		689 533	971 889
<b>Sum bankinnskudd, kontanter og lignende</b>		<b>689 533</b>	<b>971 889</b>
<b>Sum omløpsmidler</b>		<b>945 978</b>	<b>1 238 083</b>
<b>SUM EIENDELER</b>		<b>1 879 621</b>	<b>1 960 075</b>
<b>BALANSE - EGENKAPITAL OG GJELD</b>			
<b>Egenkapital</b>			
<b>Innskutt egenkapital</b>			
Aksjekapital		150 000	150 000
<b>Sum innskutt egenkapital</b>		<b>150 000</b>	<b>150 000</b>



<b>Opptjent egenkapital</b>		
Annen egenkapital	429 923	36 413
<b>Sum opptjent egenkapital</b>	<b>429 923</b>	<b>36 413</b>
<b>Sum egenkapital</b>	<b>579 923</b>	<b>186 413</b>
<b>Gjeld</b>		
<b>Langsiktig gjeld</b>		
Utsatt skatt	49 325	53 546
<b>Sum avsetninger for forpliktelseser</b>	<b>49 325</b>	<b>53 546</b>
<b>Annen langsiktig gjeld</b>		
Gjeld til kredittinstitusjoner	716 757	805 000
<b>Sum annen langsiktig gjeld</b>	<b>716 757</b>	<b>805 000</b>
<b>Sum langsiktig gjeld</b>	<b>766 082</b>	<b>858 546</b>
<b>Kortsiktig gjeld</b>		
Leverandørgjeld	136 281	167 262
Betalbar skatt	116 604	84 241
Skyldig offentlige avgifter	94 297	67 140
Utbytte		450 000
Annen kortsiktig gjeld	186 434	146 474
<b>Sum kortsiktig gjeld</b>	<b>533 616</b>	<b>915 117</b>
<b>Sum gjeld</b>	<b>1 299 698</b>	<b>1 773 662</b>
<b>SUM EGENKAPITAL OG GJELD</b>	<b>1 879 621</b>	<b>1 960 075</b>



Organisasjonsnr: 819 727 872  
JØLSTAD HALLINGDAL GRAVFERDSEBYRÅ AS

NOTEOPPLYSNINGER - SELSKAP - alle poster oppgitt i hele tall

Note

Antall aksjer og aksjeeiere

Note

Antall årsverk i regnskapsåret

Virksomheten har hatt følgende antall årsverk:  
2.00



Omløpsmidler                      Startdato      Sluttdato      Endring

Skattemessig fremf.undersk. Startdato      Sluttdato      Endring

Kortsiktig gjeld                      Startdato      Sluttdato      Endring



## Årsregnskap 2021 Jølstad Hallingdal Gravferdsbyrå AS



---

Organisasjonsnr: 819 727 872



**Resultatregnskap**  
Jølstad Hallingdal Gravferdsbyrå AS

Driftsinntekter og driftskostnader	Note	2021	2020
Salgsinntekt		4 082 321	3 345 958
Annen driftsinntekt		0	69 547
<b>Sum driftsinntekter</b>		<b>4 082 321</b>	<b>3 415 505</b>
Varekostnad		998 829	771 807
Lønnskostnad	1	1 647 560	1 348 236
Avskrivning av driftsmidler		190 350	171 423
Annen driftskostnad		700 664	656 296
<b>Sum driftskostnader</b>		<b>3 537 403</b>	<b>2 947 762</b>
<b>Driftsresultat</b>		<b>544 918</b>	<b>467 743</b>
<b>Finansinntekter og finanskostnader</b>			
Annen renteinntekt		245	541
Annen rentekostnad		39 272	45 701
Annen finanskostnad		0	1 620
<b>Resultat av finansposter</b>		<b>-39 027</b>	<b>-46 780</b>
<b>Ordinært resultat før skattekostnad</b>		<b>505 891</b>	<b>420 963</b>
Skattekostnad på ordinært resultat		112 381	92 493
<b>Årsresultat</b>		<b>393 510</b>	<b>328 470</b>
<b>Overføringer</b>			
Avsatt til utbytte		0	450 000
Avsatt til annen egenkapital		393 510	-121 530
<b>Sum overføringer</b>		<b>393 510</b>	<b>328 470</b>



**Balanse**  
**Jølstad Hallingdal Gravferdsbyrå AS**

Eiendeler	Note	2021	2020
<b>Anleggsmidler</b>			
<i>Varige driftsmidler</i>			
Driftsløsøre, inventar o.a. utstyr		881 643	721 993
Sum varige driftsmidler		<u>881 643</u>	<u>721 993</u>
Andre langsiktige fordringer		52 000	0
Sum finansielle anleggsmidler		<u>52 000</u>	<u>0</u>
Sum anleggsmidler		<u>933 643</u>	<u>721 993</u>
<b>Omløpsmidler</b>			
<i>Varer</i>			
Lager av varer og annen beholdning		34 286	46 520
Sum varer		<u>34 286</u>	<u>46 520</u>
<i>Fordringer</i>			
Kundefordringer		180 878	171 170
Andre kortsiktige fordringer		41 281	48 504
Sum fordringer		<u>222 159</u>	<u>219 674</u>
<i>Investeringer</i>			
<i>Bankinnskudd, kontanter o.l</i>			
Bankinnskudd, kontanter o.l.		689 533	971 889
Sum bankinnskudd, kontanter o.l		<u>689 533</u>	<u>971 889</u>
Sum omløpsmidler		<u>945 978</u>	<u>1 238 083</u>
Sum eiendeler		<u>1 879 621</u>	<u>1 960 075</u>




## Balanse

## Jølstad Hallingdal Gravferdsbyrå AS


Egenkapital og gjeld	Note	2021	2020
<b>Egenkapital</b>			
<i>Innskutt egenkapital</i>			
Aksjekapital		150 000	150 000
Sum innskutt egenkapital		<u>150 000</u>	<u>150 000</u>
<i>Opptjent egenkapital</i>			
Annen egenkapital		429 923	36 413
Sum opptjent egenkapital		<u>429 923</u>	<u>36 413</u>
Sum egenkapital		<u>579 923</u>	<u>186 413</u>
<b>Gjeld</b>			
<i>Avsetning for forpliktelser</i>			
Utsatt skatt		48 687	53 546
Sum avsetning for forpliktelser		<u>48 687</u>	<u>53 546</u>
<i>Annen langsiktig gjeld</i>			
Gjeld til kredittinstitusjoner		716 757	805 000
Sum annen langsiktig gjeld		<u>716 757</u>	<u>805 000</u>
<i>Kortsiktig gjeld</i>			
Leverandørgjeld		136 281	167 262
Betalbar skatt		117 242	84 241
Skyldig offentlige avgifter		94 297	67 140
Utbytte		0	450 000
Annen kortsiktig gjeld		186 434	146 474
Sum kortsiktig gjeld		<u>534 254</u>	<u>915 117</u>
Sum gjeld		<u>1 299 698</u>	<u>1 773 662</u>
Sum egenkapital og gjeld		<u>1 879 621</u>	<u>1 960 075</u>

Hallingdal, 31.5.2022

Styret i Jølstad Hallingdal Gravferdsbyrå AS

  
Kristian Aa  
styreleder  
Steinar Harerud Aa  
styremedlem  
Terje Nordal  
daglig leder

Jølstad Hallingdal Gravferdsbyrå AS

  
Side 4



## Noter til regnskapet 2021

### Regnskapsprinsipper

Årsregnskapet er satt opp i samsvar med regnskapsloven og NRS 8 - God regnskapsskikk for små foretak.

### Driftsinntekter

Inntekter ved salg av varer og tjenester vurderes til virkelig verdi av vederlaget. Inntektsføring ved salg av varer skjer på leveringstidspunktet. Tjenester inntektsføres etter hvert som de leveres.

### Skatt

Skattekostnaden i resultatregnskapet omfatter både periodens betalbare skatt og endring i utsatt skatt. Utsatt skatt er beregnet med 22,00 % på grunnlag av de midlertidige forskjeller som eksisterer mellom regnskapsmessige og skattemessige verdier, samt ligningsmessig underskudd til fremføring ved utgangen av regnskapsåret. Skatteøkende og skattereduserende midlertidige forskjeller som reverserer eller kan reversere i samme periode er utlignet og nettoført. Selskapet balansefører utsatt skattefordel.

### Klassifisering og vurdering av balanseposter

Anleggsmidler omfatter eiendeler bestemt til varig eie og bruk. Anleggsmidler er vurdert til anskaffelseskost. Varige driftsmidler balanseføres og avskrives over driftsmidlets økonomiske levetid. Varige driftsmidler nedskrives til gjenvinnbart beløp ved verdifall som forventes ikke å være forbigående. Gjenvinnbart beløp er det høyeste av netto salgsverdi og verdi i bruk. Verdi i bruk er nåverdi av fremtidige kontantstrømmer knyttet til eiendelen. Nedskrivningen reverseres når grunnlaget for nedskrivningen ikke lenger er til stede.

Omløpsmidler og kortsiktig gjeld omfatter normalt poster som forfaller til betaling innen ett år etter balansedagen, samt poster som knytter seg til varekretsløpet. Omløpsmidler vurderes til laveste verdi av anskaffelseskost og antatt virkelig verdi.

### Varer

Varer er vurdert til det laveste av anskaffelseskost og netto salgsverdi.

### Fordringer

Kundefordringer og andre fordringer oppføres til pålydende etter fradrag for avsetning til forventet tap. Avsetning til tap gjøres på grunnlag av en individuell vurdering av de enkelte fordringene.

### Note 1 Antall årsverk

Gjennomsnittlig antall årsverk sysselsatt var 1,66 i 2021 og 1 i 2020.