



ÅRSREGNSKAPET FOR REGNSKAPSÅRET 2022 - GENERELL INFORMASJON

Enheten

Organisasjonsnummer: 919 349 476
Organisasjonsform: Aksjeselskap
Foretaksnavn: VYRK AS
Forretningsadresse: Støligoto 2
2943 ROGNE

Regnskapsår

Årsregnskapets periode: 01.01.2022 - 31.12.2022

Konsern

Morselskap i konsern: Nei

Regnskapsregler

Regler for små foretak benyttet: Ja
Benyttet ved utarbeidelsen av årsregnskapet til selskapet: Regnskapslovens alminnelige regler

Årsregnskapet fastsatt av kompetent organ

Bekreftet av representant for selskapet: Reidar Lyseng
Dato for fastsettelse av årsregnskapet: 22.06.2023

Grunnlag for avgivelse

År 2022: Årsregnskapet er elektronisk innlevert
År 2021: Tall er hentet fra elektronisk innlevert årsregnskap fra 2022

Det er ikke krav til at årsregnskapet m.v. som sendes til Regnskapsregisteret er undertegnet. Kontrollen på at dette er utført ligger hos revisor/enhetens øverste organ. Sikkerheten ivaretas ved at innsender har rolle/rettighet for innsending av årsregnskapet via Altinn, og ved at det bekreftes at årsregnskapet er fastsatt av kompetent organ.

Brønnøysundregistrene, 04.08.2024



Resultatregnskap

Beløp i: NOK	Note	2022	2021
RESULTATREGNSKAP			
Inntekter			
Salgsinntekt		124 119 557	103 527 991
Annen driftsinntekt		2 047 391	137 490
Sum inntekter		126 166 948	103 665 481
Kostnader			
Varekostnad		71 372 213	49 783 498
Lønnskostnad	2	33 301 649	25 500 240
Avskrivning av driftsmidler og immaterielle eiendeler	3	1 579 984	1 511 482
Annen driftskostnad		19 220 666	15 219 348
Sum kostnader		125 474 511	92 014 567
Driftsresultat		692 437	11 650 913
Finansinntekter og finanskostnader			
Renteinntekt fra foretak i samme konsern		29 500	
Annen renteinntekt		547	
Annen finansinntekt		49 865	43 382
Sum finansinntekter		79 912	43 382
Annen rentekostnad		347 326	194 964
Annen finanskostnad		341 976	137 741
Sum finanskostnader		689 302	332 705
Netto finans		-609 390	-289 323
Ordinært resultat før skattekostnad		83 047	11 361 590
Skattekostnad på resultat	4	18 919	2 495 503
Ordinært resultat etter skattekostnad		64 128	8 866 087
Årsresultat	5	64 128	8 866 087
Årsresultat etter minoritetsinteresser		64 128	8 866 087
Totalresultat		64 128	8 866 087



Resultatregnskap

Beløp i: NOK	Note	2022	2021
Overføringer og disponeringer			
Avsatt til annen egenkapital	5	64 128	8 866 087
Sum overføringer og disponeringer		64 128	8 866 087



Balanse

Beløp i: NOK	Note	2022	2021
BALANSE - EIENDELER			
Anleggsmidler			
Immaterielle eiendeler			
Varige driftsmidler			
Driftsløsøre, inventar o.a. utstyr		5 402 554	6 423 343
Sum varige driftsmidler	3	5 402 554	6 423 343
Finansielle anleggsmidler			
Lån til foretak i samme konsern		728 000	700 000
Sum finansielle anleggsmidler		728 000	700 000
Sum anleggsmidler		6 130 554	7 123 343
Omløpsmidler			
Varer			
Sum varer		14 006 701	11 284 198
Fordringer			
Kundefordringer	6	11 376 999	9 537 026
Andre kortsiktige fordringer	6	3 925 288	1 470 547
Konsernfordringer		214 408	2 023 597
Sum fordringer		15 516 695	13 031 170
Bankinnskudd, kontanter og lignende			
Bankinnskudd, kontanter o.l.	7	1 308 461	1 217 484
Sum bankinnskudd, kontanter og lignende		1 308 461	1 217 484
Sum omløpsmidler		30 831 857	25 532 853
SUM EIENDELER		36 962 411	32 656 196

BALANSE - EGENKAPITAL OG GJELD

Egenkapital



Balanse

Beløp i: NOK	Note	2022	2021
Innskutt egenkapital			
Aksjekapital	5, 8	2 000 000	2 000 000
Beholdning av egne aksjer	8		
Overkurs	5	280 000	280 000
Annen innskutt egenkapital	5	307 232	307 232
Sum innskutt egenkapital		2 587 232	2 587 232
Opptjent egenkapital			
Fond for vurderingsforskjeller	5		
Annen egenkapital	5	11 373 229	11 309 100
Sum opptjent egenkapital		11 373 229	11 309 100
Sum egenkapital		13 960 461	13 896 332
Gjeld			
Langsiktig gjeld			
Utsatt skatt	4	100 889	175 429
Sum avsetninger for forpliktelser		100 889	175 429
Annen langsiktig gjeld			
Gjeld til kredittinstitusjoner	9	2 999 995	3 799 999
Langsiktig konserngjeld	6		
Sum annen langsiktig gjeld		2 999 995	3 799 999
Sum langsiktig gjeld		3 100 884	3 975 428
Kortsiktig gjeld			
Gjeld til kredittinstitusjoner		3 096 043	1 547 041
Leverandørgjeld	6	6 066 592	5 261 426
Betalbar skatt	4	93 459	2 320 074
Skyldig offentlige avgifter		4 553 086	2 790 369
Kortsiktig konserngjeld			628 222
Annen kortsiktig gjeld	6, 9	6 091 886	2 237 303
Sum kortsiktig gjeld		19 901 067	14 784 435
Sum gjeld		23 001 951	18 759 863
SUM EGENKAPITAL OG GJELD		36 962 411	32 656 196



Balanse

Beløp i: NOK	Note	2022	2021
POSTER UTENOM BALANSEN			
Garantistillelser	9		



Brønnøysundregistrene

ÅRSREGNSKAP FOR REGNSKAPSÅRET 2022 - GENERELL INFORMASJON

Journalnummer: 2023 543206

Enheten

Organisasjonsnummer: 919 349 476
Organisasjonsform: Aksjeselskap
Foretaksnavn: VYRK AS
Forretningsadresse: Støligoto 2
2943 ROGNE

Regnskapsår

Årsregnskapets periode: 01.01.2022 - 31.12.2022

Konsern

Morselskap i konsern: Nei

Regnskapsregler

Regler for små foretak benyttet: Ja
Benyttet ved utarbeidelsen av
årsregnskapet til selskapet: Regnskapslovens alminnelige regler

Årsregnskapet fastsatt av kompetent organ

Bekreftet av representant for selskapet: Reidar Lyseng
Dato for fastsettelse av årsregnskapet: 22.06.2023

Grunnlag for avgivelse

År 2022: Årsregnskap er elektronisk innlevert.
År 2021: Tall er hentet fra elektronisk innlevert årsregnskap fra 2022.

Det er ikke krav til at årsregnskapet m.v. som sendes til Regnskapsregisteret er undertegnet. Kontrollen på at dette er utført ligger hos revisor/enhetens øverste organ. Sikkerheten ivaretas ved at innsender har rolle/rettighet for innsending av årsregnskapet via Altinn, og ved at det bekreftes at årsregnskapet er fastsatt av kompetent organ.

Brønnøysundregistrene, 04.07.2023



Organisasjonsnr: 919 349 476
VYRK AS

RESULTATREGNSKAP

Beløp i: NOK	Note	2022	2021
RESULTATREGNSKAP			
Inntekter			
Salgsinntekt		124 119 557	103 527 991
Annen driftsinntekt		2 047 391	137 490
Sum inntekter		126 166 948	103 665 481
Kostnader			
Varekostnad		71 372 213	49 783 498
Lønnskostnad	2	33 301 649	25 500 240
Avskrivning av driftsmidler og immaterielle eiendeler	3	1 579 984	1 511 482
Annen driftskostnad		19 220 666	15 219 348
Sum kostnader		125 474 511	92 014 567
Driftsresultat		692 437	11 650 913
Finansinntekter og finanskostnader			
Renteinntekt fra foretak i samme konsern		29 500	
Annen renteinntekt		547	
Annen finansinntekt		49 865	43 382
Sum finansinntekter		79 912	43 382
Annen rentekostnad		347 326	194 964
Annen finanskostnad		341 976	137 741
Sum finanskostnader		689 302	332 705
Netto finans		-609 390	-289 323
Ordinært resultat før skattekostnad			
Skattekostnad på resultat	4	18 919	2 495 503
Ordinært resultat etter skattekostnad		64 128	8 866 087
Årsresultat	5	64 128	8 866 087
Årsresultat etter minoritetsinteresser		64 128	8 866 087
Totalresultat		64 128	8 866 087
Overføringer og disponeringer			
Avsatt til annen egenkapital	5	64 128	8 866 087
Sum overføringer og disponeringer		64 128	8 866 087





Organisasjonsnr: 919 349 476
VYRK AS

BALANSE

Beløp i: NOK **Note** **2022** **2021**

BALANSE - EIENDELER

Anleggsmidler Immaterielle eiendeler

Varige driftsmidler

Driftsløsøre, inventar o.

a. utstyr

5 402 554

6 423 343

Sum varige driftsmidler 3

5 402 554

6 423 343

Finansielle anleggsmidler

Lån til foretak i samme

konsern

728 000

700 000

Sum finansielle

anleggsmidler

728 000

700 000

Sum anleggsmidler

6 130 554

7 123 343

Omløpsmidler

Varer

Sum varer

14 006 701

11 284 198

Fordringer

Kundefordringer

6

11 376 999

9 537 026

Andre kortsiktige

fordringer

6

3 925 288

1 470 547

Konsernfordringer

214 408

2 023 597

Sum fordringer

15 516 695

13 031 170

Bankinnskudd, kontanter

og lignende

Bankinnskudd, kontanter o.

l.

7

1 308 461

1 217 484

Sum bankinnskudd,

kontanter og lignende

1 308 461

1 217 484

Sum omløpsmidler

30 831 857

25 532 853

SUM EIENDELER

36 962 411

32 656 196

BALANSE - EGENKAPITAL OG

GJELD

Egenkapital

Innskutt egenkapital

Aksjekapital

5, 8

2 000 000

2 000 000

Beholdning av egne aksjer

8

Overkurs

5

280 000

280 000

Annen innskutt egenkapital

5

307 232

307 232



Sum innskutt egenkapital		2 587 232	2 587 232
Opptjent egenkapital			
Fond for vurderingsforskjeller	5		
Annen egenkapital	5	11 373 229	11 309 100
Sum opptjent egenkapital		11 373 229	11 309 100
Sum egenkapital		13 960 461	13 896 332
Gjeld			
Langsiktig gjeld			
Utsatt skatt	4	100 889	175 429
Sum avsetninger for forpliktelseser		100 889	175 429
Annen langsiktig gjeld			
Gjeld til kredittinstitusjoner	9	2 999 995	3 799 999
Langsiktig konserngjeld	6		
Sum annen langsiktig gjeld		2 999 995	3 799 999
Sum langsiktig gjeld		3 100 884	3 975 428
Kortsiktig gjeld			
Gjeld til kredittinstitusjoner		3 096 043	1 547 041
Leverandørgjeld	6	6 066 592	5 261 426
Betalbar skatt	4	93 459	2 320 074
Skyldig offentlige avgifter		4 553 086	2 790 369
Kortsiktig konserngjeld			628 222
Annen kortsiktig gjeld	6, 9	6 091 886	2 237 303
Sum kortsiktig gjeld		19 901 067	14 784 435
Sum gjeld		23 001 951	18 759 863
SUM EGENKAPITAL OG GJELD		36 962 411	32 656 196
POSTER UTENOM BALANSEN			
Garantistillelser	9		



Organisasjonsnr: 919 349 476
VYRK AS

NOTEOPPLYSNINGER - SELSKAP - alle poster oppgitt i hele tall

Note

1

Antall årsverk i regnskapsåret
45.00

Sum Beløp

Balanseført verdi 31.12. Varige driftsmidler Immaterielle eiend.

Konsernregnskap

Morselskapet sitt navn

Forretningskontor for morselskapet

Begrunnelse for at datterselskap er utelatt fra konsolideringen

Samlet beløp - tilknyttet selskap Årets Fjorårets

Samlet beløp - foretak i samme konsern Årets Fjorårets

Samlet beløp - foretak i samme konsern Årets Fjorårets

Samlet beløp - felles kontrollert virksomhet Årets Fjorårets

Pantstillelse Beløp

Beholdning av egne aksjer Antall Pålydende Andel av aksjek.



Årsregnskap 2022

Vyrk AS

Resultatregnskap
Balanse
Noter til regnskapet

Org.nr.: 919 349 476



Resultatregnskap
Vyrk AS

Driftsinntekter og driftskostnader	Note	2022	2021
Salgsinntekt		124 119 557	103 527 991
Annen driftsinntekt		2 047 391	137 490
Sum driftsinntekter		126 166 948	103 665 481
Varekostnad		71 372 213	49 783 498
Lønnskostnad	2	33 301 649	25 500 240
Avskrivning av driftsmidler og immaterielle eiendeler	3	1 579 984	1 511 482
Annen driftskostnad		19 220 666	15 219 348
Sum driftskostnader		125 474 511	92 014 567
Driftsresultat		692 437	11 650 913
Finansinntekter og finanskostnader			
Renteinntekt fra foretak i samme konsern		29 500	0
Annen renteinntekt		547	0
Annen finansinntekt		49 865	43 382
Annen rentekostnad		347 326	194 964
Annen finanskostnad		341 976	137 741
Resultat av finansposter		-609 390	-289 323
Resultat før skattekostnad		83 047	11 361 590
Skattekostnad på resultat	4	18 919	2 495 503
Resultat		64 128	8 866 087
Årsresultat	5	64 128	8 866 087
Overføringer			
Avsatt til annen egenkapital	5	64 128	8 866 087
Sum overføringer		64 128	8 866 087



Balanse Vyrk AS

Eiendeler	Note	2022	2021
Anleggsmidler			
Varige driftsmidler			
Driftsløsøre, inventar o.a. utstyr		5 402 554	6 423 343
Sum varige driftsmidler	3	5 402 554	6 423 343
Lån til foretak i samme konsern		728 000	700 000
Sum finansielle anleggsmidler		728 000	700 000
Sum anleggsmidler		6 130 554	7 123 343
Omløpsmidler			
Lager av varer og annen beholdning		14 006 701	11 284 198
Fordringer			
Kundefordringer	6	11 376 999	9 537 026
Andre kortsiktige fordringer	6	3 925 288	1 470 547
Konsernfordringer		214 408	2 023 597
Sum fordringer		15 516 695	13 031 170
Bankinnskudd, kontanter o.l.	7	1 308 461	1 217 484
Sum omløpsmidler		30 831 857	25 532 853
Sum eiendeler		36 962 411	32 656 196

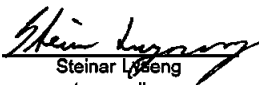


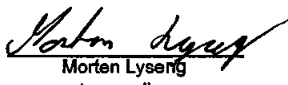
Balanse
Vyrk AS


Egenkapital og gjeld	Note	2022	2021
Egenkapital			
Innskutt egenkapital			
Aksjekapital	5, 8	2 000 000	2 000 000
Overkurs	5	280 000	280 000
Annen innskutt egenkapital	5	307 232	307 232
Sum innskutt egenkapital		2 587 232	2 587 232
Opptjent egenkapital			
Annen egenkapital	5	11 373 229	11 309 100
Sum opptjent egenkapital		11 373 229	11 309 100
Sum egenkapital		13 960 461	13 896 332
Gjeld			
Utsatt skatt	4	100 889	175 429
Sum avsetning for forpliktelser		100 889	175 429
Annen langsiktig gjeld			
Gjeld til kredittinstitusjoner	9	2 999 995	3 799 999
Sum annen langsiktig gjeld		2 999 995	3 799 999
Kortsiktig gjeld			
Gjeld til kredittinstitusjoner		3 096 043	1 547 041
Leverandørgjeld	6	6 066 592	5 261 426
Betalbar skatt	4	93 459	2 320 074
Skyldig offentlige avgifter		4 553 086	2 790 369
Konserngjeld		0	628 222
Annen kortsiktig gjeld	6, 9	6 091 886	2 237 303
Sum kortsiktig gjeld		19 901 067	14 784 435
Sum gjeld		23 001 951	18 759 863
Sum egenkapital og gjeld		36 962 411	32 656 196

Rogne, 22.06.2023
Styret i Vyrk AS


Tore Nyhus
styreleder


Steinar Lyseng
styremedlem


Morten Lyseng
styremedlem


Sten Jarle Solheim
styremedlem


Runar Jakobsen
daglig leder



Note 1 Regnskapsprinsipper

Årsregnskapet er utarbeidet i samsvar med regnskapsloven av 1998 og god regnskapsskikk for små foretak i Norge.

Inntekter

Ved varesalg:

Inntekt regnskapsføres når den er opptjent, altså når både risiko og kontroll i hovedsak er overført til kunden. Dette vil normalt være tilfellet når varen er levert til kunden. Inntektene regnskapsføres med verdien av vederlaget på transaksjonstidspunktet.

Ved tjenestesalg:

Inntekt regnskapsføres når den er opptjent, altså når krav på vederlag oppstår. Dette skjer når tjenesten ytes, i takt med at arbeidet utføres. Inntektene regnskapsføres med verdien av vederlaget på transaksjonstidspunktet.

Varer

Varer er vurdert til det laveste av anskaffelseskost og netto salgsverdi. For råvarer og varer i arbeid beregnes netto salgsverdi til salgsverdien av ferdig tilvirkede varer redusert for gjenværende tilvirkningskostnader og salgskostnader.

Kostnader

Kostnader regnskapsføres som hovedregel i samme periode som tilhørende inntekt. I de tilfeller det ikke er en klar sammenheng mellom utgifter og inntekter fastsettes fordelingen etter skjønnsmessige kriterier. Øvrige unntak fra sammenstillingsprinsippet er angitt der det er aktuelt.

Skatter

Skattekostnaden sammenstilles med regnskapsmessig resultat før skatt. Skatt knyttet til egenkapitaltransaksjoner, for eksempel konsernbidrag, føres mot egenkapitalen.

Skattekostnaden består av betalbar skatt (skatt på årets direkte skattepliktige inntekt) og endring i netto utsatt skatt. Skattekostnaden fordeles på ordinært resultat og virkning av prinsippendring og korrigering av feil i henhold til skattegrunnlaget. Utsatt skatt og utsatt skattefordel er presentert netto i balansen.

Hovedregel for vurdering og klassifisering av eiendeler og gjeld

Eiendeler bestemt til varig eie eller bruk er klassifisert som anleggsmidler. Andre eiendeler er klassifisert som omløpsmidler. Fordringer som skal tilbakebetales innen et år er klassifisert som omløpsmidler. Ved klassifisering av kortsiktig og langsiktig gjeld er tilsvarende kriterier lagt til grunn.

Omløpsmidler vurderes til laveste av anskaffelseskost og virkelig verdi.

Anleggsmidler vurderes til anskaffelseskost, men nedskrives til gjenvinnbart beløp dersom dette er lavere enn bokført verdi, og verdifallet forventes ikke å være forbigående. Anleggsmidler med begrenset økonomisk levetid avskrives planmessig.

Fordringer

Kundefordringer og andre fordringer er oppført til pålydende etter fradrag for avsetning til forventet tap. Avsetning til tap gjøres på grunnlag av en individuell vurdering av de enkelte fordringer.

Bankinnskudd, kontanter og lignende

Bankinnskudd, kontanter ol. inkluderer kontanter, bankinnskudd og andre betalingsmidler med forfallsdato som er kortere enn tre måneder fra anskaffelse.

Note 2 Lønnskostnader og ytelser, godtgjørelser til daglig leder, styret og revisor

Lønnskostnader	2022	2021
Lønninger	28 250 109	22 223 107
Arbeidsgiveravgift	2 829 445	2 178 437
Pensjonskostnader	1 164 990	953 823
Andre ytelser	1 057 104	144 872
Sum	33 301 649	25 500 240

Selskapet har i 2022 sysselsatt 55 årsverk.

Pensjonsforpliktelser

Selskapet er pliktig til å ha tjenstepensjonsordning etter lov om obligatorisk tjenstepensjon. Selskapets pensjonsordninger tilfredsstiller kravene i denne lov.



Ytelser til ledende personer	Daglig leder	Styret
Lønn	948 670	490 000
Pensjonskostnader	18 975	0
Annen godtgjørelse	58 800	0
Sum	1 026 445	490 000

Honorar til revisor eks. mva utgjør:	2022	2021
Lovpålagt revisjon	85 394	36 200
Regnskapsteknisk bistand	6 906	4 500
Skatterådgivning- teknisk oppsett av ligningspapirer	17 644	4 500
Sum	109 944	45 200

Note 3 Anleggsmidler

	Maskiner og anlegg	Driftsløsøre, inventar ol.	Sum
Anskaffelseskost pr. 01.01.22	1 953 069	6 962 142	8 915 211
+ Tilgang kjøpte driftsmidler	516 040	228 670	744 711
- Avgang i året		303 400	303 400
= Anskaffelseskost 31.12.22	2 469 110	6 887 412	9 356 522
Akkumulerte avskrivninger 31.12.22	593 926	3 360 042	3 953 968
= Bokført verdi 31.12.22	1 875 183	3 527 370	5 402 554
Årets ordinære avskrivninger	348 200	1 231 784	1 579 984
Økonomisk levetid	5-10 år	0-10 år	

Note 4 Skatt

Årets skattekostnad	2022	2021
Resultatført skatt på ordinært resultat:		
Betalbar skatt	93 459	2 320 074
Endring i utsatt skatt	-74 540	175 429
Skattekostnad ordinært resultat	18 919	2 495 503
Skattepliktig inntekt:		
Resultat før skatt	83 047	11 361 590
Permanente forskjeller	2 953	22 984
Endring i midlertidige forskjeller	338 815	-838 784
Skattepliktig inntekt	424 814	10 545 790
Betalbar skatt i balansen:		
Betalbar skatt på årets resultat	93 459	2 320 074
Sum betalbar skatt i balansen	93 459	2 320 074

Skatteeffekten av midlertidige forskjeller som har gitt opphav til utsatt skatt og utsatte skattefordeler, spesifisert på typer av midlertidige forskjeller

	2022	2021	Endring
Varige driftsmidler	579 387	857 402	278 015
Varebeholdning	-60 799	0	60 799
Fordringer	-60 000	-60 000	0
Sum	458 588	797 403	338 815
Grunnlag for utsatt skatt	458 588	797 403	338 815
Utsatt skatt (22 %)	100 889	175 429	74 539



Note 5 Egenkapital

	Aksjekapital	Overkurs	Annen innskutt egenkapital	Annen egenkapital	Sum egenkapital
Pr. 31.12.2021	2 000 000	280 000	307 232	11 309 100	13 896 332
Pr 01.01.2022	2 000 000	280 000	307 232	11 309 100	13 896 332
Årets resultat				64 128	64 128
Pr 31.12.2022	2 000 000	280 000	307 232	11 373 229	13 960 461

Note 6 Mellomværende med selskap i samme konsern mv.

	Andre fordringer	
	2022	2021
Foretak i samme konsern	214 408	2 023 597
Sum	214 408	2 023 597

	Leverandørgjeld		Kortisiktig gjeld	
	2022	2021	2022	2021
Foretak i samme konsern	1 459 908	1 339 867	84 555	628 222

Note 7 Bankinnskudd

Innestående midler på skattetrekkskonto (bundne midler) er på kr. 1 232 707.

Note 8 Aksjonærer

Aksjekapitalen i Vyrk AS pr. 31.12 består av:

	Antall	Pålydende	Bokført
Ordinære aksjer	500	4 000,0	2 000 000
Sum	500		2 000 000

Eierstruktur

De største aksjonærene i % pr. 31.12 var:

	Ordinære	Eierandel	Stemmeandel
VYRK Holding AS	500	100,0	100,0

Note 9 Pantstillelser og garantier

Pantsikret gjeld, pantstillelser og garantier	2022	2021
Kortisiktig gjeld	3 096 043	1 547 041
Langsiktig gjeld til kredittinstitusjoner	2 999 995	3 799 999
Sum	6 096 038	5 347 040

Bokført verdi av pantsikrede eiendeler

Driftstilbehør	5 402 554	2 508 200
Varelager	14 006 701	11 284 198
Kundefordringer	11 376 999	9 537 026



Sum	30 786 254	23 329 424
------------	-------------------	-------------------



Årsberetning 2022 - Vyrk AS

Virksomhetens art og tilholdssted

Fra selskapets produksjonslokaler i Rogne i Valdres produserer og selger Vyrk AS industribehandlet av panel, kledning og listverk. I tillegg forhandler selskapet eikegulv-/parkett av høy kvalitet, for å kunne tilby våre kunder en helhetlig løsning fra gulv til tak.

Fra vår fabrikk i Stange produserer og selger vi moderne og miljøvennlige glassvegger for kontorlokaler og offentlige bygg.

Vår fabrikk i Trysil produserer høykvalitets spile-elementer og finerte plater som også tilfredsstillende brann og akustiske krav.

Totalmarkedet for selskapets produkter har hatt en betydelig nedgang i perioden. Til tross for dette har selskapet hatt økende omsetning og dermed en betydelig økning i selskapets markedsandel i Norge. Nedgangen i det totale markedet har imidlertid ført til lavere omsetning enn budsjettert og tøffere konkurranse med noe lavere marginer. Resultatet i 2022 var derfor ikke som forutsatt og styret har jobbet hardt for å tilpasse seg den nye markedssituasjonen.

Styret og ledelsen jobber kontinuerlig med rasjonalisering og effektivisering av virksomheten. Det forventes at dette vil gi effektivitetsgevinster som gjør virksomheten forberedt både på et vedvarende presset marked og også på en situasjon hvor markedet henter seg inn og skaper mer balanse mellom tilbud og etterspørsel.

Redegjørelse for årsregnskapet

Omsetningen i selskapet økte med ca 22% fra NOK 103.665.481 i 2021 til NOK 126.166.948 i 2022. Årsresultatet ble i 2022 NOK 64.128 mot NOK 8.866.087 året før. En ekstremt dårlig inngang på året med lav ordreinngang og stort underskudd de fem første månedene ble i stor grad rettet opp i andre halvår. Alt i alt er ikke styret tilfreds med resultatet, men mener at langsiktig godt arbeid gir gode forutsetninger for fremtidig vekst.

Det har i 2022 medgått NOK 1.540.000 i utgifter til forskning og utvikling. Utgiftene er kostnadsført løpende. Forskingen har et langsiktig perspektiv, og ventes ikke å resultere i vesentlige endringer i produktporteføljen det kommende år.

Samlet kontantstrøm fra driften i selskapet var på NOK 1.952.033, mens driftsresultatet for selskapet utgjorde NOK 692.427. Differansen skyldes i hovedsak ordinære avskrivninger. De samlede investeringene i selskapet i 2022 var NOK 716.040. Av årets investeringer har NOK 370.040 medgått til innkjøp av nytt produksjonsutstyr som har økt Selskapets produksjonskapasitet.

Selskapets likviditetsbeholdning var NOK 6.906.000 inkludert ubenyttet kassekreditt per 31.12.2022. Selskapets og Selskapets evne til egenfinansiering av investeringer er god.

Selskapets kortsiktige gjeld utgjorde pr. 31.12.2022 86,5% % av samlet gjeld i Selskapet, sammenlignet med 79 % pr. 31.12.2021. Denne økningen skyldes til dels nedbetaling av langsiktig gjeld i selskapet. Selskapets finansielle stilling er god, og pr. 31.12.2022 kan Selskapet nedbetale kortsiktig gjeld ved hjelp av de mest likvide midlene.

Totalkapitalen var ved utgangen av året NOK 36.962.411, sammenlignet med NOK 32.656.196 året før. Egenkapitalandelen pr. 31.12.2022 var 38 %, sammenlignet med 42,5 % pr. 31.12.2021.

Fremtidig utvikling

Markedsutviklingen de neste årene er usikker pga makrobildet vi har i Norge og verden. Nedgangen i etterspørselen etter selskapets produkter samlet har fortsatt, men vi ser nå en økning i omsetningen i segmentet for glassvegger. Selskapets virksomhet preges også i stadig høyere grad av en presset konkurransesituasjon. Med økt omsetning har selskapet økt markedsandelen betydelig.

Våre prognoser for fremtidige resultater vil kunne preges av den usikkerheten som normalt preger vurderinger av fremtidige forhold. På kort sikt vil Selskapet fokusere på virkningen av den finansielle krisen og vurdere tiltak for å opprettholde lønnsomheten neste år. Selskapet har etablert en strategi fram mot år 2025 som skal sikre grunnlag for fortsatt vekst- og resultatutvikling. Selskapet vil satse bevisst på eksportmarkedsføring med henblikk på å øke andelen av selskapets salg utenfor Norge.

Finansiell risiko

Overordnet om målsetting og strategi

Vyrk AS er i mindre grad enn mange andre eksponert for finansiell risiko, herunder valutarisiko. Målsettingen er å avdempe den finansielle risikoen i størst mulig grad. Selskapets nåværende strategi innbefatter ikke bruk av finansielle instrumenter, men dette er gjenstand for løpende vurdering av styret.

Markedsrisiko

Vyrk AS er eksponert for endringer i valutakurser, spesielt i euro, siden en betydelig del av selskapets kjøp kommer fra leverandører som i sine innkjøp er avhengige av euro. Selskapet har ikke inngått terminkontrakter eller andre avtaler for å redusere selskapets valutarisiko og derigjennom den driftstilknyttede markedsrisikoen. Selskapet er også eksponert for endringer i rentenivået, da selskapets gjeld har flytende rente. Videre kan endringer i rentenivået påvirke investeringsmulighetene i fremtidige perioder. Selskapet er også eksponert for de varierende- og høye kraftprisene i Norge.

Kredittrisiko

Risikoen for tap på fordringer er vurdert som lav, men en økning kan ventes på grunn av endring i markedsforholdene. Selskapet har hittil ikke hatt vesentlige tap på fordringer, men kan se en negativ utvikling i omløpshastigheten på kundefordringer. Det er ikke inngått avtaler om motregning eller andre finansielle instrumenter som reduserer kredittrisikoen i Vyrk AS.

Likviditetsrisiko

Selskapet vurderer likviditeten i selskapet som god, men vi har økende fokus på kredittvurdering av våre kunder og oppfølgingen av forfalte fordringer.

Fortsatt drift

I samsvar med regnskapsloven § 3-3a bekreftes det at forutsetningene om fortsatt drift er til stede. Til grunn for antagelsen ligger resultatprognoser for 2023 og selskapets langsiktige strategiske prognoser for årene fremover. Selskapet er i en sunn økonomisk og finansiell stilling.

Resultatdisponering

Styret foreslår at årets overskudd på NOK 64.128 overføres annen egenkapital. Det foreslås videre å ikke utdele utbytte i 2023.



Forslaget er begrunnet i eiernes ønske om å styrke kapitalstrukturen i selskapet.

Arbeidsmiljø

Sykefraværet i selskapet var på totalt 6,6% 2022, med en sterk nedadgående trend for 2.halvår. Selskapet har dermed sett resultater av igangsatte tiltak for å få redusert sykefraværet. Selskapet vil arbeide videre med å redusere antall sykedager, og har gjennomført - og satt i gang ulike tiltak for å realisere dette.

Virksomheten har ikke hatt noen skader med fravær i 2022.

Arbeidsmiljøet i selskapet anses på generelt grunnlag å være godt, men det er likevel områder selskapets styre- og ledelse jobber med å bedre.

Samarbeidet med de ansattes organisasjoner har vært konstruktivt og bidratt positivt til driften.

Likestilling og diskriminering

Selskapet har som mål å være en arbeidsplass der det råder full likestilling. Selskapet har i sin policy bestemmelser som tar sikte på at det ikke forekommer forskjellsbehandling grunnet kjønn i saker som for eksempel lønn, avansement og rekruttering. Selskapet har tradisjonelt rekruttert fra miljøer hvor antall menn er overrepresentert. Av selskapets 54 ansatte er ca 15 kvinner. Samtlige i selskapets styre og ledelse er menn, og det er ikke iverksatt spesifikke tiltak for å endre dette.

Ytre miljø

Utslipp fra produksjonsanleggene, inkludert stoffer som kan innebære miljøskader, er innenfor de kravene myndighetene stiller. Selskapets virksomhet er ikke regulert av konsesjoner eller pålegg. En betydelig del av miljøarbeidet konsentrerer seg om etablering av systemer for måling av støv og støv knyttet til produksjonsanleggene.

Fokus i 2022 har også vært rettet mot å redusere miljøbelastningen for selskapets totale virksomhet. I løpet av 2023 er det planlagt å gjennomføre energikartlegginger for alle 3 fabrikker, for så å iverksette initiativer med den hensikt å redusere energiforbruket i produksjonene. Det er også igangsatt et prosjekt som gjelder innkjøpsprosessen til selskapet, med særlig fokus på miljøvennlige innsatsfaktorer.

Forsikring for styrets medlemmer og daglig leder

Selskapet har tegnet forsikring for styrets medlemmer og daglig leder for deres mulige ansvar overfor foretaket og tredjepersoner. Forsikringen dekker skade som følge av den enkelte sikredes personlige erstatningsansvar, skade skjedd i egenskap av styre, daglig leder, administrasjon eller annen ledende stilling eller der skriftlig erstatningsansvar blir fremsatt mot sikrede eller forsikringsselskapet for et beløp opp til NOK 10.000.000,-

Selskapet har ikke hatt behov for å benytte oss av denne forsikringen i løpet av året.

Redegjørelse om samfunnsansvar

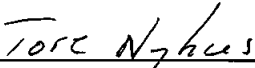
Virksomheten er i henhold til Åpenhetsloven pliktig til å utføre aktsomhetsvurderinger og redegjøre for disse. Styret vil innen 30.06.2023 publisere en sine vurderinger og en redegjørelse for disse på selskapets nettsider, <https://vyrk.no/>.




Rogne, 22.06.2023



Runar Jakobsen
Daglig leder



Tore Nyhus
Styreleder



Morten Lyseng
Styremedlem



Steinar Lyseng
Styremedlem



Sten Jarle Solheim
Styremedlem



Deloitte.

Deloitte AS
Trondhjemsvegen 3
NO-2821 Gjøvik
Norway

Tel: +47 400 34 100
www.deloitte.no

Til generalforsamlingen i Vyrk AS

UAVHENGIG REVISORS BERETNING

Konklusjon

Vi har revidert årsregnskapet for Vyrk AS som består av balanse per 31. desember 2022, resultatregnskap for regnskapsåret avsluttet per denne datoen og noter til årsregnskapet, herunder et sammendrag av viktige regnskapsprinsipper.

Etter vår mening

- oppfyller årsregnskapet gjeldende lovkrav, og
- gir årsregnskapet et rettviseende bilde av selskapets finansielle stilling per 31. desember 2022, og av dets resultater for regnskapsåret avsluttet per denne datoen i samsvar med regnskapslovens regler og god regnskapsskikk i Norge.

Grunnlag for konklusjonen

Vi har gjennomført revisjonen i samsvar med International Standards on Auditing (ISA-ene). Våre oppgaver og plikter i henhold til disse standardene er beskrevet nedenfor under *Revisors oppgaver og plikter ved revisjonen av årsregnskapet*. Vi er uavhengige av selskapet i samsvar med kravene i relevante lover og forskrifter i Norge og International Code of Ethics for Professional Accountants (inkludert internasjonale uavhengighetsstandarder) utstedt av International Ethics Standards Board for Accountants (IESBA-reglene), og vi har overholdt våre øvrige etiske forpliktelser i samsvar med disse kravene. Innhentet revisjonsbevis er etter vår vurdering tilstrekkelig og hensiktsmessig som grunnlag for vår konklusjon.

Øvrig informasjon

Styret og daglig leder (ledelsen) er ansvarlige for informasjonen i årsberetningen. Øvrig informasjon omfatter informasjon i årsrapporten bortsett fra årsregnskapet og den tilhørende revisjonsberetningen. Vår konklusjon om årsregnskapet ovenfor dekker ikke informasjonen i årsberetningen.

I forbindelse med revisjonen av årsregnskapet er det vår oppgave å lese årsberetningen. Formålet er å vurdere hvorvidt det foreligger vesentlig inkonsistens mellom årsberetningen og årsregnskapet og den kunnskap vi har opparbeidet oss under revisjonen av årsregnskapet, eller hvorvidt informasjon i årsberetningen ellers fremstår som vesentlig feil. Vi har plikt til å rapportere dersom årsberetningen fremstår som vesentlig feil. Vi har ingenting å rapportere i så henseende.

Basert på kunnskapen vi har opparbeidet oss i revisjonen, mener vi at årsberetningen

- er konsistent med årsregnskapet og
- inneholder de opplysninger som skal gis i henhold til gjeldende lovkrav.

Ledelsens ansvar for årsregnskapet

Ledelsen er ansvarlig for å utarbeide årsregnskapet og for at det gir et rettviseende bilde i samsvar med regnskapslovens regler og god regnskapsskikk i Norge. Ledelsen er også ansvarlig for slik internkontroll som den

Deloitte refers to one or more of Deloitte Touche Tohmatsu Limited ("DTTL"), its global network of member firms, and their related entities (collectively, the "Deloitte organization"). DTTL (also referred to as "Deloitte Global") and each of its member firms and related entities are legally separate and independent entities, which cannot obligate or bind each other in respect of third parties. DTTL and each DTTL member firm and related entity is liable only for its own acts and omissions, and not those of each other. DTTL does not provide services to clients. Please see www.deloitte.no to learn more.

© Deloitte AS

Registrert i Foretaksregisteret Medlemmer av Den norske Revisorforening
Organisasjonsnummer: 980 211 282

Pemco Dokumentnøkkel: NLT50-HWOM3-C7BE2-B3WL-W6MY1-N7Y2W



Deloitte.

side 2
Uavhengig revisors beretning -
Vyrk AS

finner nødvendig for å kunne utarbeide et årsregnskap som ikke inneholder vesentlig feilinformasjon, verken som følge av misligheter eller utilsiktede feil.

Ved utarbeidelsen av årsregnskapet må ledelsen ta standpunkt til selskapets evne til fortsatt drift og opplyse om forhold av betydning for fortsatt drift. Forutsetningen om fortsatt drift skal legges til grunn for årsregnskapet så lenge det ikke er sannsynlig at virksomheten vil bli avviklet.

Revisors oppgaver og plikter ved revisjonen av årsregnskapet

Vårt mål er å oppnå betryggende sikkerhet for at årsregnskapet som helhet ikke inneholder vesentlig feilinformasjon, verken som følge av misligheter eller utilsiktede feil, og å avgi en revisjonsberetning som inneholder vår konklusjon. Betryggende sikkerhet er en høy grad av sikkerhet, men ingen garanti for at en revisjon utført i samsvar med ISA-ene, alltid vil avdekke vesentlig feilinformasjon. Feilinformasjon kan oppstå som følge av misligheter eller utilsiktede feil. Feilinformasjon er å anse som vesentlig dersom den enkeltvis eller samlet med rimelighet kan forventes å påvirke de økonomiske beslutningene som brukerne foretar på grunnlag av årsregnskapet.

Som del av en revisjon i samsvar med ISA-ene, utøver vi profesjonelt skjønn og utviser profesjonell skepsis gjennom hele revisjonen. I tillegg:

- identifiserer og vurderer vi risikoen for vesentlig feilinformasjon i regnskapet, enten det skyldes misligheter eller utilsiktede feil. Vi utformer og gjennomfører revisjonshandlinger for å håndtere slike risikoer, og innhenter revisjonsbevis som er tilstrekkelig og hensiktsmessig som grunnlag for vår konklusjon. Risikoen for at vesentlig feilinformasjon som følge av misligheter ikke blir avdekket, er høyere enn for feilinformasjon som skyldes utilsiktede feil, siden misligheter kan innebære samarbeid, forfalskning, bevisste utelatelser, uriktige fremstillinger eller overstyring av internkontroll.
- opparbeider vi oss en forståelse av intern kontroll som er relevant for revisjonen, for å utforme revisjonshandlinger som er hensiktsmessige etter omstendighetene, men ikke for å gi uttrykk for en mening om effektiviteten av selskapets interne kontroll.
- evaluerer vi om de anvendte regnskapsprinsippene er hensiktsmessige og om regnskapsestimatene og tilhørende noteopplysninger utarbeidet av ledelsen er rimelige.
- konkluderer vi på om ledelsens bruk av fortsatt drift-forutsetningen er hensiktsmessig, og, basert på innhentede revisjonsbevis, hvorvidt det foreligger vesentlig usikkerhet knyttet til hendelser eller forhold som kan skape tvil av betydning om selskapets evne til fortsatt drift. Dersom vi konkluderer med at det eksisterer vesentlig usikkerhet, kreves det at vi i revisjonsberetningen henleder oppmerksomheten på tilleggsopplysningene i årsregnskapet, eller, dersom slike tilleggsopplysninger ikke er tilstrekkelige, at vi modifierer vår konklusjon. Våre konklusjoner er basert på revisjonsbevis innhentet frem til datoen for revisjonsberetningen. Etterfølgende hendelser eller forhold kan imidlertid medføre at selskapet ikke kan fortsette driften.
- evaluerer vi den samlede presentasjonen, strukturen og innholdet i årsregnskapet, inkludert tilleggsopplysningene, og hvorvidt årsregnskapet gir uttrykk for de underliggende transaksjonene og hendelsene på en måte som gir et rettviseende bilde.

Vi kommuniserer med styret blant annet om det planlagte innholdet i og tidspunkt for revisjonsarbeidet og eventuelle vesentlige funn i revisjonen, herunder vesentlige svakheter i intern kontroll som vi avdekker gjennom revisjonen.

Gjøvik, 22. juni 2023
Deloitte AS

Bård Mamelund
statsautorisert revisor

Pemco Dokumentnøkkel: NLT50-HWOM3-C7BE2-133WL-W6MY1-N7Y2W



PENNEO

Signaturene i dette dokumentet er juridisk bindende. Dokument signert med "Penneo"™ - sikker digital signatur.
De signerende parter sin identitet er registrert, og er listet nedenfor.

"Med min signatur bekrefter jeg alle datoer og innholdet i dette dokument."

Bård Mamelund

Statsautorisert revisor

På vegne av: Deloitte AS

Serienummer: 9578-5998-4-986146

IP: 81.166.xxx.xxx

2023-06-23 09:05:44 UTC



Penneo Dokumentnøkkel: NL750-HWOM3-C7BE2-133WL-W6MY1-N7Y2W

Dokumentet er signert digitalt, med **Penneo.com**. Alle digitale signatur-data i dokumentet er sikret og validert av den datamaskin-utregnede hash-verdien av det opprinnelige dokument. Dokumentet er låst og tids-stemplet med et sertifikat fra en betrodd tredjepart. All kryptografisk bevis er integrert i denne PDF, for fremtidig validering (hvis nødvendig).

Hvordan bekrefter at dette dokumentet er originalen?

Dokumentet er beskyttet av ett Adobe CDS sertifikat. Når du åpner dokumentet i

Adobe Reader, skal du kunne se at dokumentet er sertifisert av **Penneo e-signature service <penneo@penneo.com>**. Dette garanterer at innholdet i dokumentet ikke har blitt endret.

Det er lett å kontrollere de kryptografiske beviser som er lokalisert inne i dokumentet, med Penneo validator - <https://penneo.com/validator>