



ÅRSREGNSKAPET FOR REGNSKAPSÅRET 2023 - GENERELL INFORMASJON

Enheten

Organisasjonsnummer:	947 720 988
Organisasjonsform:	Aksjeselskap
Foretaksnavn:	CLARA VENTURE LABS AS
Forretningsadresse:	Fantoftvegen 38 5072 BERGEN

Regnskapsår

Årsregnskapets periode:	01.01.2023 - 31.12.2023
-------------------------	-------------------------

Konsern

Morselskap i konsern:	Ja
Konsernregnskap lagt ved:	Nei

Regnskapsregler

Regler for små foretak benyttet:	Nei
Benyttet ved utarbeidelsen av årsregnskapet til selskapet:	Regnskapslovens alminnelige regler

Årsregnskapet fastsatt av kompetent organ

Bekreftet av representant for selskapet:	Michelle Williams
Dato for fastsettelse av årsregnskapet:	07.05.2024

Grunnlag for avgivelse

År 2023: Årsregnskapet er elektronisk innlevert
År 2022: Tall er hentet fra elektronisk innlevert årsregnskap fra 2023

Det er ikke krav til at årsregnskapet m.v. som sendes til Regnskapsregisteret er undertegnet. Kontrollen på at dette er utført ligger hos revisor/enhetens øverste organ. Sikkerheten ivaretas ved at innsender har rolle/rettighet for innsending av årsregnskapet via Altinn, og ved at det bekreftes at årsregnskapet er fastsatt av kompetent organ.

Brønnøysundregistrene, 09.07.2025



Resultatregnskap

Beløp i: NOK	Note	2023	2022
RESULTATREGNSKAP			
Inntekter			
Salgsinntekt	1	86 010 685	73 719 578
Annen driftsinntekt		282 974	321 260
Sum inntekter		86 293 659	74 040 838
Kostnader			
Endring i beholdning av varer under tilvirkning og ferdig tilvirkede varer	3	120 405	57 116
Varekostnad	2, 3	10 088 543	7 257 326
Lønnskostnad	2, 4	66 145 870	61 994 463
Avskrivning av driftsmidler og immaterielle eiendeler	5	3 451 078	3 152 947
Annen driftskostnad	2, 4, 6	23 410 117	30 439 303
Sum kostnader		103 216 013	102 901 156
Driftsresultat		-16 922 354	-28 860 318
Finansinntekter og finanskostnader			
Renteinntekt fra foretak i samme konsern		152 889	
Annen renteinntekt		44 012	18 604
Annen finansinntekt		687 180	628 812
Sum finansinntekter		884 080	647 416
Nedskrivning av andre finansielle anleggsmidler	12	154 121	212 730
Rentekostnad til foretak i samme konsern	10	1 147 876	2 296 528
Annen rentekostnad		78 241	62 612
Annen finanskostnad		571 729	703 309
Sum finanskostnader		1 951 967	3 275 179
Netto finans		-1 067 887	-2 627 762
Ordinært resultat før skattekostnad		-17 990 240	-31 488 080
Skattekostnad på resultat	7		5 121 437
Ordinært resultat etter skattekostnad		-17 990 240	-36 609 517
Årsresultat	8	-17 990 240	-36 609 517



Resultatregnskap

Beløp i: NOK	Note	2023	2022
Årsresultat etter minoritetsinteresser		-17 990 240	-36 609 517
Totalresultat		-17 990 240	-36 609 517
Overføringer og disponeringer			
Overført fra annen egenkapital		-17 990 240	-36 609 517
Sum overføringer og disponeringer		-17 990 240	-36 609 517



Balanse

Beløp i: NOK	Note	2023	2022
BALANSE - EIENDELER			
Anleggsmidler			
Immaterielle eiendeler			
Konsesjoner, patenter o.l.	5	666 906	895 559
Utsatt skattefordel	7		
Sum immaterielle eiendeler		666 906	895 559
Varige driftsmidler			
Tomter, bygninger o.a. fast eiendom	5	4 813 156	5 896 786
Maskiner og anlegg	5	3 731 788	5 829 622
Skip og flytende installasjoner	5		
Driftsløsøre, inventar o.a. utstyr	5	3 191 768	2 609 942
Sum varige driftsmidler	5, 9	11 736 712	14 336 350
Finansielle anleggsmidler			
Investering i datterselskap	10, 11	5 182 889	30 000
Investering i annet foretak i samme konsern	10, 11		
Lån til foretak i samme konsern	10, 13, 15		
Investeringer i tilknyttet selskap	11		
Lån til tilknyttet selskap og felles kontrollert virksomhet	10, 13, 15		
Investeringer i aksjer og andeler	12	140 085	294 206
Obligasjoner	12		
Andre langsiktige fordringer		15 000	15 000
Sum finansielle anleggsmidler		5 337 974	339 206
Sum anleggsmidler		17 741 591	15 571 115
Omløpsmidler			
Varer			
Sum varer	3	822 383	445 583
Fordringer			
Kundefordringer	10, 13	15 186 805	23 641 359
Andre kortsiktige fordringer	2, 13	21 016 031	17 438 329



Balanse

Beløp i: NOK	Note	2023	2022
Konsernfordringer	10, 13	1 000 779	724 008
Sum fordringer		37 203 616	41 803 697
Investeringer			
Aksjer og andeler i foretak i samme konsern	11		
Bankinnskudd, kontanter og lignende			
Bankinnskudd, kontanter o.l.	14	16 294 256	17 905 443
Sum bankinnskudd, kontanter og lignende		16 294 256	17 905 443
Sum omløpsmidler		54 320 254	60 154 723
SUM EIENDELER		72 061 846	75 725 838

BALANSE - EGENKAPITAL OG GJELD

Egenkapital

Innskutt egenkapital

Aksjekapital	16	400 000	265 590
Beholdning av egne aksjer	16		
Overkurs		44 180 177	
Ikke registrert kapitalforhøyelse			41 174 867
Sum innskutt egenkapital		44 580 177	41 440 457
Sum egenkapital	8	44 580 176	41 440 457

Gjeld

Langsiktig gjeld

Utsatt skatt	7		
Annen langsiktig gjeld			
Sum langsiktig gjeld		0	0

Kortsiktig gjeld

Leverandørgjeld	10	3 747 488	4 165 636
Betalbar skatt	7		
Skyldig offentlige avgifter		5 690 406	9 854 660



Balanse

Beløp i: NOK	Note	2023	2022
Kortsiktig konserngjeld	10	17 917	
Annen kortsiktig gjeld		18 025 859	20 265 085
Sum kortsiktig gjeld	15	27 481 669	34 285 381
Sum gjeld		27 481 669	34 285 381
SUM EGENKAPITAL OG GJELD		72 061 846	75 725 838
POSTER UTENOM BALANSEN			
Garantistillelser	9		
Pantstillelser	9		



Brønnøysundregistrene

ÅRSREGNSKAP FOR REGNSKAPSÅRET 2023 - GENERELL INFORMASJON

Journalnummer: 2024 437699

Enheten

Organisasjonsnummer: 947 720 988
Organisasjonsform: Aksjeselskap
Foretaksnavn: CLARA VENTURE LABS AS
Forretningsadresse: Fantoftvegen 38
5072 BERGEN

Regnskapsår

Årsregnskapets periode: 01.01.2023 - 31.12.2023

Konsern

Morselskap i konsern: Ja
Konsernregnskap lagt ved: Nei

Regnskapsregler

Regler for små foretak benyttet: Nei
Benyttet ved utarbeidelsen av
årsregnskapet til selskapet: Regnskapslovens alminnelige regler

Årsregnskapet fastsatt av kompetent organ

Bekreftet av representant for selskapet: Michelle Williams
Dato for fastsettelse av årsregnskapet: 07.05.2024

Revisjon

Ekstern autorisert regnskapsfører har i løpet av regnskapsåret bistått ved den løpende regnskapsføringen eller utført andre tjenester for selskapet enn å utarbeide årsregnskapet: Ja

Grunnlag for avgivelse

År 2023: Årsregnskap er elektronisk innlevert.
År 2022: Tall er hentet fra elektronisk innlevert årsregnskap fra 2023.

Det er ikke krav til at årsregnskapet m.v. som sendes til Regnskapsregisteret er undertegnet. Kontrollen på at dette er utført ligger hos revisor/enhetens øverste organ. Sikkerheten ivaretas ved at innsender har rolle/rettighet for innsending av årsregnskapet via Altinn, og ved at det bekreftes at årsregnskapet er fastsatt av kompetent organ.

Brønnøysundregistrene, 08.06.2024



Organisasjonsnr: 947 720 988
CLARA VENTURE LABS AS

RESULTATREGNSKAP

Beløp i: NOK	Note	2023	2022
RESULTATREGNSKAP			
Inntekter			
Salgsinntekt	1	86 010 685	73 719 578
Annen driftsinntekt		282 974	321 260
Sum inntekter		86 293 659	74 040 838
Kostnader			
Endring i beholdning av varer under tilvirkning og ferdig tilvirkede varer	3	120 405	57 116
Varekostnad	2, 3	10 088 543	7 257 326
Lønnskostnad	2, 4	66 145 870	61 994 463
Avskrivning av driftsmidler og immaterielle eiendeler	5	3 451 078	3 152 947
Annen driftskostnad	2, 4, 6	23 410 117	30 439 303
Sum kostnader		103 216 013	102 901 156
Driftsresultat		-16 922 354	-28 860 318
Finansinntekter og finanskostnader			
Renteinntekt fra foretak i samme konsern		152 889	
Annen renteinntekt		44 012	18 604
Annen finansinntekt		687 180	628 812
Sum finansinntekter		884 080	647 416
Nedskrivning av andre finansielle anleggsmidler	12	154 121	212 730
Rentekostnad til foretak i samme konsern	10	1 147 876	2 296 528
Annen rentekostnad		78 241	62 612
Annen finanskostnad		571 729	703 309
Sum finanskostnader		1 951 967	3 275 179
Netto finans		-1 067 887	-2 627 762
Ordinært resultat før skattekostnad		-17 990 240	-31 488 080
Skattekostnad på resultat	7		5 121 437
Ordinært resultat etter skattekostnad		-17 990 240	-36 609 517
Årsresultat	8	-17 990 240	-36 609 517
Årsresultat etter minoritetsinteresser		-17 990 240	-36 609 517



Totalresultat	-17 990 240	-36 609 517
Overføringer og disponeringer		
Overført fra annen egenkapital	-17 990 240	-36 609 517
Sum overføringer og disponeringer	-17 990 240	-36 609 517



Organisasjonsnr: 947 720 988
CLARA VENTURE LABS AS

BALANSE

Beløp i: NOK	Note	2023	2022
BALANSE - EIENDELER			
Anleggsmidler			
Immaterielle eiendeler			
Konsesjoner, patenter o.l.	5	666 906	895 559
Utsatt skattefordel	7		
Sum immaterielle eiendeler		666 906	895 559
Varige driftsmidler			
Tomter, bygninger o.a. fast eiendom			
	5	4 813 156	5 896 786
Maskiner og anlegg	5	3 731 788	5 829 622
Skip og flytende installasjoner	5		
Driftsløsøre, inventar o. a. utstyr	5	3 191 768	2 609 942
Sum varige driftsmidler	5, 9	11 736 712	14 336 350
Finansielle anleggsmidler			
Investering i datterselskap	10, 11	5 182 889	30 000
Investering i annet foretak i samme konsern	10, 11		
Lån til foretak i samme konsern	10, 13, 1		
Investeringer i tilknyttet selskap	11		
Lån til tilknyttet selskap og felles kontrollert virksomhet	10, 13, 1		
Investeringer i aksjer og andeler	12	140 085	294 206
Obligasjoner	12		
Andre langsiktige fordringer		15 000	15 000
Sum finansielle anleggsmidler		5 337 974	339 206
Sum anleggsmidler		17 741 591	15 571 115
Omløpsmidler			
Varer			
Sum varer	3	822 383	445 583
Fordringer			
Kundefordringer	10, 13	15 186 805	23 641 359
Andre kortsiktige fordringer	2, 13	21 016 031	17 438 329
Konsernfordringer	10, 13	1 000 779	724 008
Sum fordringer		37 203 616	41 803 697



Investeringer			
Aksjer og andeler i foretak i samme konsern	11		
Bankinnskudd, kontanter og lignende			
Bankinnskudd, kontanter o. l.	14	16 294 256	17 905 443
Sum bankinnskudd, kontanter og lignende		16 294 256	17 905 443
Sum omløpsmidler		54 320 254	60 154 723
SUM EIENDELER		72 061 846	75 725 838
BALANSE - EGENKAPITAL OG GJELD			
Egenkapital			
Innskutt egenkapital			
Aksjekapital	16	400 000	265 590
Beholdning av egne aksjer	16		
Overkurs		44 180 177	
Ikke registrert kapitalforhøyelse			41 174 867
Sum innskutt egenkapital		44 580 177	41 440 457
Sum egenkapital	8	44 580 176	41 440 457
Gjeld			
Langsiktig gjeld			
Utsatt skatt	7		
Annen langsiktig gjeld			
Sum langsiktig gjeld		0	0
Kortsiktig gjeld			
Leverandørgjeld	10	3 747 488	4 165 636
Betalbar skatt	7		
Skyldig offentlige avgifter		5 690 406	9 854 660
Kortsiktig konserngjeld	10	17 917	
Annen kortsiktig gjeld		18 025 859	20 265 085
Sum kortsiktig gjeld	15	27 481 669	34 285 381
Sum gjeld		27 481 669	34 285 381
SUM EGENKAPITAL OG GJELD		72 061 846	75 725 838
POSTER UTENOM BALANSEN			
Garantistillelser	9		
Pantstillelser	9		



Organisasjonsnr: 947 720 988
CLARA VENTURE LABS AS

NOTEOPPLYSNINGER - SELSKAP - alle poster oppgitt i hele tall

Note

Antall årsverk i regnskapsåret
62.00

Sum Beløp

Balanseført verdi 31.12. Varige driftsmidler Immaterielle eiend.

Konsernregnskap

Morselskapet sitt navn

Forretningskontor for morselskapet

Begrunnelse for at datterselskap er utelatt fra konsolideringen

Samlet beløp - tilknyttet selskap Årets Fjorårets

Samlet beløp - foretak i samme konsern Årets Fjorårets

Samlet beløp - foretak i samme konsern Årets Fjorårets

Samlet beløp - felles kontrollert virksomhet Årets Fjorårets

Pantstillelse Beløp

Beholdning av egne aksjer Antall Pålydende Andel av aksjek.



[Admincontrol](#)

List of Signatures Page 1/1

Clara Venture Labs AS - Årsregnskap 2023.pdf

Name	Method	Signed at
Farnes, Jarle Berntsen	BANKID	2024-05-07 23:30 GMT+02
Torvik, John Tarje	BANKID	2024-05-07 16:39 GMT+02
Arruda Junior, Wilson	BANKID	2024-05-07 15:51 GMT+02
Williams, Michelle	BANKID	2024-05-07 15:30 GMT+02
Genet, Torkel Adrien Thibault	BANKID	2024-05-07 15:24 GMT+02
Hersvik, Karl Johnny	BANKID	2024-05-09 17:48 GMT+02
LANDØY, LENE	BANKID	2024-05-08 15:58 GMT+02



This file is sealed with a digital signature. The seal is a guarantee for the authenticity of the document.

External reference: 28905CF27E634369985FFB3865C4EE21



Clara
Venture Labs

Clara Venture Labs AS

Styrets årsberetning
Resultatregnskap
Balanse
Indirekte kontantstrøm
Noter til regnskapet

ORG NR: 947 720 988



This file is sealed with a digital signature.
The seal is a guarantee for the authenticity
of the document.

Document ID:
28905Cf27E634369985f1B3885C4EE21

Årsberetning 2023 - Clara Venture Labs AS

Virksomhetens art og hvor den drives

Clara Venture Labs AS er en leverandør av teknologi og tjenester innenfor et bredt område fra romfart til energi markedet. Selskapet har som formål å utvikle ny og bærekraftig industriell teknologi og levere forsknings- og ingeniørtjenester til industrielle- og institusjonelle aktører. Selskapet har også et maskineringsverksted til produksjon av kundetilpassede deler, utstyr og prototyper samt egne laboratoriefasiliteter som benyttes til oppdragsbasert forskning og utvikling.

Selskapet har sin forretningsadresse i Bergen.

Redegjørelse for foretakets utsikter og fortsatt drift

Selskapets årsregnskap er utarbeidet under forutsetningen om fortsatt drift. På tross av et negativt resultat i 2023 har selskapet likevel styrket sin bokførte egenkapital som et resultat av konvertering av rentebærende gjeld. Det er styrets oppfatning at selskapet nå har en organisasjon og driftsmodell som vil skape fremtidige positive resultater.

Finansiell risiko

Selskapets finansielle risiko er primært knyttet til kortsiktige fordringer mot kunder og selskaper i samme konsern. Risikoen håndteres gjennom lånefasilitet(er) fra morselskap. Selskapet er også eksponert mot valutarisiko gjennom at deler av inntekter er i utenlands valuta. I hovedsak er eksponeringen i Euro. Selskapet har for tiden ingen valutasikringer.

Arbeidsmiljø, likestilling med mer

Det var 60 ansatte ved utgangen av 2023, av dette er 15 kvinner hvorav 4 i ledende stillinger. Selskapets styre bestod av 6 personer hvorav 1 er kvinne. Selskapet har som mål å være en arbeidsplass der det råder full likestilling mellom kvinner og menn.

Sykefraværet utgjorde 2,7 % av total arbeidstid i selskapet.

Det er ikke rapportert uønskede hendelser som resulterte i personskade og sykefravær i løpet av året.

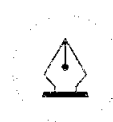
Samfunnsansvar

Clara Venture Labs har en tydelig bærekraftstrategi som gir struktur og effektivitet til arbeidet med å gjøre selskapet mer bærekraftig. Selskapet har som oppdrag å utvikle nyskapende industriell teknologi som bidrar til det grønne skiftet.

Med en minimal påvirkning på det ytre miljøet har Clara Venture Labs laboratorievirksomhet-utslipp som holder seg innenfor de lovpålagte grensene.

Selskapet har også en uttalt forpliktelse til å fremme ansvarlig forretningspraksis og utvise aktsomhet gjennom hele verdikjeden.

Clara Venture Labs AS har i styret og ledelsen vedtatt forankringen av selskapets forpliktelser knyttet til etterlevelse av Åpenhetsloven, herunder implementering av lovens krav i selskapets retningslinjer og styrende dokumentasjon. I perioden fra lovens ikrafttreden har selskapet i regi av en egen arbeidsgruppe gjennomført og vedlikeholdt en risikobasert aktsomhetsvurdering med utgangspunkt i OECDs retningslinjer for flernasjonale selskaper. Den årlige redegjørelsen for selskapets arbeid med Åpenhetsloven er publisert på selskapets hjemmesider: <https://www.claraventurelabs.com>



This file is sealed with a digital signature.
The seal is a guarantee for the authenticity
of the document.

Document ID:
289050f127e634369985f1b3885c4ee21



Redegjørelse for selskapets arbeid med grunnleggende menneskerettigheter og anstendige arbeidsforhold er offentliggjort i dokumentet «Code of Conduct Clara Venture Labs» som er publisert på selskapets hjemmesider: <https://www.claraventurelabs.com/sustainability>

For å øke synligheten av sosial bærekraft har Clara Venture Labs AS signert FUTURE-PROOF-plakaten, som finnes på selskapets hjemmesider: <https://www.claraventurelabs.com/news/clara-venture-labs-signs-the-future-proof-poster>

Styreansvarsforsikring

Styremedlemmer og ledende ansatte i Clara Venture Labs AS er dekket under Akers styreansvarsforsikring. Forsikringen dekker personlig juridisk ansvar inklusive forsvars- og advokatutgifter.

Redegjørelse for årsregnskapet

Styret mener at årsregnskapet gir et rettviseende bilde av selskapets finansielle stilling per 31. desember 2023. Driftsresultatet var på – 16.922.354 kroner mot – 28.860.318 kroner i 2022.

Driftsunderskuddet i 2023 er spesielt knyttet til omlegging og implementering av ny driftsmodell i selskapet. Selskapet har gjennom året implementert nye systemer, infrastruktur, prosesser og rutiner for å videreutvikle sine forretningsområder og legge grunnlaget for fremtidig økonomisk vekst og lønnsomhet.

Årsresultatet var på – 17.990.240 kroner mot – 36.609.517 kroner i 2022. Selskapet har ikke balansertført utsatt skattefordel.

Selskapets likviditetsbeholdning var 16.294.256 kroner ved utgangen av 2023 mot tilsvarende 17.905.443 kroner i 2022. Negative kontantstrømmer fra operasjonelle- og investeringsaktiviteter på til sammen 22.741.147 kroner ble nesten oppveiet av positiv kontantstrøm fra finansieringsaktiviteter på 21.129.960 kroner.

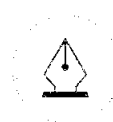
Egenkapitalandelen ved utgangen av 2023 var på 44.580.176 kroner som utgjør 61.9% mot 54,7% i 2022. Lån fra eier på 20 millioner kroner pluss påløpte renter ble konvertert til egenkapital i november 2023. Ved utgangen av 2023 har selskapet ingen rentebærende gjeld.

Disponering

Styret foreslår følgende disponering av årsresultatet i Clara Venture Labs AS:

Overført fra annen egenkapital: - 17.990.240 kroner

Totalt disponert beløp: - 17.990.240 kroner



This file is sealed with a digital signature.
The seal is a guarantee for the authenticity
of the document.

Document ID:
28905C1 27E634369985F | B3885C4EE21



Bergen, 07.05.2024

(digitalt signert)

John Tarje Torvik
styreleder

Karl Johnny Hersvik
styremedlem

Lene Landøy
styremedlem

Wilson Arruda
styremedlem

Torkel Adrien Thibault Genet
styremedlem
(ansatt rep.)

Jarle Berntsen Farnes
styremedlem
(ansatt rep.)

Michelle Williams
daglig leder



This file is sealed with a digital signature.
The seal is a guarantee for the authenticity
of the document.

Document ID:
28905C1 27E634369985F1 B3885C4EE21



RESULTATREGNSKAP

CLARA VENTURE LABS AS

DRIFTSINNEKTER OG DRIFTSKOSTNADER	Note	2023	2022
Salgsinntekt	1	86 010 685	73 719 578
Annen driftsinntekt		282 974	321 260
Sum driftsinntekter		86 293 659	74 040 838
Varekostnad	2, 3	10 088 543	7 257 326
Endring i varebeholdning	3	120 405	57 116
Lønnskostnad	2, 4	66 145 870	61 994 463
Avskrivning av driftsmidler og immaterielle eiendeler	5	3 451 078	3 152 947
Annen driftskostnad	2, 4, 6	23 410 117	30 439 303
Sum driftskostnader		103 216 013	102 901 156
Driftsresultat		-16 922 354	-28 860 318
FINANSINNEKTER OG FINANSKOSTNADER			
Renteinntekt fra foretak i samme konsern		152 889	0
Annen renteinntekt		44 012	18 604
Annen finansinntekt		687 180	628 812
Nedskrivning av andre finansielle anleggsmidler	12	154 121	212 730
Rentekostnad til foretak i samme konsern	10	1 147 876	2 296 528
Annen rentekostnad		78 241	62 612
Annen finanskostnad		571 729	703 309
Resultat av finansposter		-1 067 887	-2 627 762
Resultat før skattekostnad		-17 990 240	-31 488 080
Skattekostnad på resultat	7	0	5 121 437
Resultat		-17 990 240	-36 609 517
Årsresultat	8	-17 990 240	-36 609 517
OVERFØRINGER			
Overført fra annen egenkapital		17 990 240	36 609 517
Sum overføringer		-17 990 240	-36 609 517

CLARA VENTURE LABS AS

SIDE 2



This file is sealed with a digital signature.
The seal is a guarantee for the authenticity
of the document.

Document ID:
28905C1 27E634369985F | B3885C4EE21



BALANSE

CLARA VENTURE LABS AS

EIENDELER	Note	2023	2022
ANLEGGSMIDLER			
IMMATERIELLE EIENDELER			
Konsesjoner, patenter o.l.	5	666 906	895 559
Sum immaterielle eiendeler		666 906	895 559
VARIGE DRIFTSMIDLER			
Tomter, bygninger o.a. fast eiendom	5	4 813 156	5 896 786
Maskiner og anlegg	5	3 731 788	5 829 622
Driftsløsøre, inventar o.a. utstyr	5	3 191 768	2 609 942
Sum varige driftsmidler	5, 9	11 736 712	14 336 350
FINANSIELLE ANLEGGSMIDLER			
Investeringer i datterselskap	10, 11	5 182 889	30 000
Investeringer i aksjer og andeler	12	140 085	294 206
Andre langsiktige fordringer		15 000	15 000
Sum finansielle anleggsmidler		5 337 974	339 206
Sum anleggsmidler		17 741 591	15 571 115
OMLØPSMIDLER			
Lager av varer og annen beholdning	3	822 383	445 583
FORDRINGER			
Kundefordringer	10, 13	15 186 805	23 641 359
Andre kortsiktige fordringer	2, 13	21 016 031	17 438 329
Konsernfordringer	10, 13	1 000 779	724 008
Sum fordringer		37 203 616	41 803 697
Bankinnskudd, kontanter o.l.	14	16 294 256	17 905 443
Sum omløpsmidler		54 320 254	60 154 723
Sum eiendeler		72 061 846	75 725 838

CLARA VENTURE LABS AS

SIDE 3



This file is sealed with a digital signature.
The seal is a guarantee for the authenticity
of the document.

Document ID:
28905C1 27E634369985F | B3885C4EE21



BALANSE

CLARA VENTURE LABS AS

EGENKAPITAL OG GJELD	Note	2023	2022
EGENKAPITAL			
INNSKUTT EGENKAPITAL			
Aksjekapital	16	400 000	265 590
Ikke registrert kapitalforhøyelse		0	41 174 867
Overkurs		44 180 177	0
Sum innskutt egenkapital		44 580 177	41 440 457
Sum egenkapital	8	44 580 176	41 440 457
GJELD			
KORTSIKTIG GJELD			
Leverandørgjeld	10	3 747 488	4 165 636
Skyldig offentlige avgifter		5 690 406	9 854 660
Konserngjeld	10	17 917	0
Annen kortsiktig gjeld		18 025 859	20 265 085
Sum kortsiktig gjeld	15	27 481 669	34 285 381
Sum gjeld		27 481 669	34 285 381
Sum egenkapital og gjeld		72 061 846	75 725 838

CLARA VENTURE LABS AS

SIDE 4



This file is sealed with a digital signature.
The seal is a guarantee for the authenticity
of the document.

Document ID:
28905C127E634369985F1B3885C4EE21



BALANSE

CLARA VENTURE LABS AS

07.05.2024

Styret i Clara Venture Labs AS

John Tarje Torvik
styreleder

Michelle Williams
daglig leder

Karl Johnny Hersvik
styremedlem

Lene Landøy
styremedlem

Wilson Arruda Junior
styremedlem

Torkel Adrien Thibault Genet
(repr. for ansatte)

Jarle Berntsen Farnes
(repr. for ansatte)

CLARA VENTURE LABS AS

SIDE 5



This file is sealed with a digital signature.
The seal is a guarantee for the authenticity
of the document.

Document ID:
28905C1 27E634369985F 1 B3885C4EE21



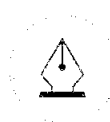
INDIREKTE KONTANTSTRØM

CLARA VENTURE LABS AS

	Note	2023	2022
KONTANTSTRØMMER FRA OPERASJONELLE AKTIVITETER			
Resultat før skattekostnad		-17 990 240	-31 488 080
Tap/gevinst ved salg av anleggsmidler		0	321 260
Ordinære avskrivninger	5	3 451 078	3 152 947
Endring i varelager	3	-376 800	57 056
Nedskrivning finansielle anleggsmidler	12	154 121	360 714
Endring i kundefordringer	10, 13	8 454 554	-16 348 667
Endring i leverandørgjeld	10, 15	-418 148	846 214
Endring i andre tidsavgrensingsposter	13	-10 240 038	21 636 657
Netto kontantstrøm fra operasjonelle aktiviteter		-16 965 473	-22 104 419
KONTANTSTRØMMER FRA INVESTERINGSAKTIVITETER			
Innbetalinger ved salg av varige driftsmidler	5	0	422 260
Utbetalinger ved kjøp av varige driftsmidler	5	-622 785	-2 725 443
Utbetalinger ved investering i datter	11	-5 152 889	0
Netto kontantstrøm fra investeringsaktiviteter		-5 775 674	-2 303 183
KONTANTSTRØMMER FRA FINANSIERINGSAKTIVITETER			
Innbetalinger ved opptak av ny kortsiktig gjeld	8	21 129 960	62 296 526
Utbetalinger ved nedbetaling av langsiktig gjeld		0	-30 000 000
Aksjekapitalnedsettelse ved fisjon	8	0	-734 410
Netto kontantstrøm fra finansieringsaktiviteter		21 129 960	31 562 116
Netto endring i kontanter og kontantekvivalenter		-1 611 187	7 154 514
Beh. av kont. og kontantekvivalenter ved per. begynne		17 905 443	10 750 929
Beh. av kont. og kontantekvivalenter ved per. slutt	14	16 294 256	17 905 443

CLARA VENTURE LABS AS

SIDE 6



This file is sealed with a digital signature.
The seal is a guarantee for the authenticity
of the document.

Document ID:
289050f127e634369985f1b3885c4ee21



NOTER TIL ÅRSREGNSKAP 2023

Regnskapsprinsipper

Årsregnskapet er satt opp i samsvar med regnskapslovens bestemmelser og god regnskapsskikk.

Clara Venture Labs AS benytter seg av unntaksregelen i regnskapsloven §3-7, og er fritatt fra å lage konsernregnskap. Aker ASA (org.nr. 886 581 432), leverer konsernregnskap. Konsernregnskap kan fås utlevert: Aker ASA, Oksenøyveien 10, 1366 Lysaker.

BRUK AV ESTIMATER

I utarbeidelse av årsregnskapet har man brukt estimater og forutsetninger som har påvirket resultatregnskapet og verdsettelsen av eiendeler og gjeld, samt usikre eiendeler og forpliktelser på balansedagen i henhold til god regnskapsskikk. Områder som i stor grad inneholder slike skjønsmessige vurderinger, høy grad av kompleksitet, eller områder hvor forutsetninger og estimater er vesentlige for årsregnskapet, er beskrevet i notene.

VALUTA

Regnskapet føres og presenteres i norske kroner (NOK). Transaksjoner i utenlandsk valuta omregnes til kursen på transaksjonstidspunktet. Pengeposter i utenlandsk valuta omregnes til norske kroner ved å benytte balansedagens kurs. Ikke-pengeposter som måles til historisk kurs uttrykt i utenlandsk valuta, omregnes til norske kroner ved å benytte valutakursen på transaksjonstidspunktet. Ikke-pengeposter som måles til virkelig verdi uttrykt i utenlandsk valuta, omregnes til valutakursen fastsatt på måletidspunktet. Valutakursendringer resultatføres løpende i regnskapsperioden under andre finansposter.

INNTEKTER

Inntektsføring ved salg av varer skjer på leveringstidspunktet. Tjenester inntektsføres etter hvert som de leveres. Inntekter fra salg av tjenester og langsiktige tilvirkingsprosjekter (anleggskontrakter) resultatføres i takt med prosjektets fullføringsgrad, når utfallet av transaksjonen kan estimeres på en pålitelig måte. Når transaksjonens utfall ikke kan estimeres pålitelig, vil kun inntekter tilsvarende påløpte prosjektkostnader inntektsføres.

SKATT

Skattekostnaden i resultatregnskapet omfatter både periodens betalbare skatt og endring i utsatt skatt. Utsatt skatt er beregnet med 22 % på grunnlag av de midlertidige forskjeller som eksisterer mellom regnskapsmessige og skattemessige verdier, samt ligningsmessig underskudd til fremføring ved utgangen av regnskapsåret. Skatteøkende og skattereduserende midlertidige forskjeller som reverserer eller kan reverseres i samme periode er utlignet og nettoført. Netto utsatt skattefordel balanseføres i den grad det er sannsynlig at denne kan bli utnyttet.

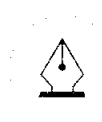
LEASING

Operasjonell leasing kostnadsføres som driftskostnad basert på fakturert leasingleie.

KLASSIFISERING OG VURDERING AV ANLEGGSMIDLER

Anleggsmidler omfatter eiendeler bestemt til varig eie og bruk. Anleggsmidler er vurdert til anskaffelseskost, fratrukket avskrivninger og nedskrivninger. Langsiktig gjeld balanseføres til nominelt beløp på transaksjonstidspunktet.

Varige driftsmidler balanseføres og avskrives over driftsmidlets økonomiske levetid. Vesentlige driftsmidler som består av flere betydelige komponenter med ulik levetid er dekomponert med ulik avskrivningstid for de ulike komponentene. Direkte vedlikehold av driftsmidler kostnadsføres løpende under driftskostnader, mens påkostninger eller forbedringer tillegges driftsmidlets kostpris og avskrives i takt med driftsmidlet. Varige driftsmidler nedskrives til gjenvinnbart beløp ved verdifall som forventes ikke å være forbigående. Gjenvinnbart beløp er det høyeste av netto salgsverdi og verdi i bruk. Verdi i bruk er nåverdi av fremtidige kontantstrømmer knyttet til eiendelen. Nedskrivningen reverseres når grunnlaget for nedskrivningen ikke lenger er til stede.



This file is sealed with a digital signature.
The seal is a guarantee for the authenticity
of the document.

Document ID:
289050f127e634369985f1b3885c4ee21



KLASSIFISERING OG VURDERING AV OMLØPSMIDLER

Omløpsmidler og kortsiktig gjeld omfatter normalt poster som forfaller til betaling innen ett år etter balansedagen, samt poster som knytter seg til varekretsløpet. Omløpsmidler vurderes til laveste verdi av anskaffelseskost og virkelig verdi. Kortsiktig gjeld balanseføres til nominelt beløp på transaksjonstidspunktet.

Utgifter til forskning og utvikling balanseføres i den grad man kan identifisere en fremtidig økonomisk fordel knyttet til utvikling av en identifiserbar immaterielle eiendel og hvor anskaffelseskostnaden kan måles pålitelig. I motsatt fall kostnadsføres slike utgifter løpende. Balanseført forskning og utvikling avskrives lineært over økonomisk levetid.

DATTERSELSKAP OG TILKNYTTET SELSKAP

Datterselskap og tilknyttede selskaper vurderes etter kostmetoden i selskapsregnskapet. Investeringen er vurdert til anskaffelseskost for aksjene med mindre nedskrivning har vært nødvendig. Det er foretatt nedskrivning til virkelig verdi når verdifall skyldes årsaker som ikke kan forventes å være forbigående og det må anses nødvendig etter god regnskapsskikk. Nedskrivninger er reversert når grunnlaget for nedskrivning ikke lenger er til stede.

Utbytte, konsernbidrag og andre utdelinger fra datterselskap er inntektsført samme år som det er avsatt i givers regnskap. Overstiger utbytte / konsernbidraget andelen av opptjent resultat etter anskaffelsestidspunktet, representerer den overskytende del tilbakebetaling av investert kapital, og utdelingene er fratrukket investeringens verdi i balansen til morselskapet.

VARER

Varer er vurdert til det laveste av anskaffelseskost og netto salgsverdi. Netto salgsverdi er estimert salgspris ved ordinær drift etter fradrag for beregnede nødvendige utgifter for gjennomføring av salget. Anskaffelseskost inkluderer utgifter påløpt ved anskaffelse av varene og kostnader for å bringe varene til nåværende plassering og tilordnes ved bruk av FIFO - prinsippet.

FORDRINGER

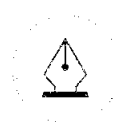
Kundefordringer og andre fordringer oppføres til pålydende etter fradrag for avsetning til forventet tap. Avsetning til tap gjøres på grunnlag av en individuell vurdering av de enkelte fordringene. For øvrige kundefordringer utføres en uspesifisert avsetning for å dekke forventet tap på krav.

PENSJONER - INNSKUDDSBASERT ORDNING

Kostnaden til innskuddsbasert pensjonsordning tilsvarer periodens premie til forsikringsselskapet.

KONTANTSTRØMOPPSTILLING

Kontantstrømoppstillingen er utarbeidet etter den indirekte metoden. Kontanter og kontantekvivalenter omfatter kontanter, bankinnskudd og andre kortsiktige, likvide plasseringer.



This file is sealed with a digital signature.
The seal is a guarantee for the authenticity
of the document.

Document ID:
28905C1 27E634369985F1 B3885C4EE21



Note 1 Salgsinntekter

	2023	2022
Pr. Virksomhetsområde		
Parts & Services	23 219 303	23 664 601
Inntekt fra fastpriskontrakter	32 821 866	18 574 384
Salg av tjenester	26 624 443	28 965 353
Annen inntekt	3 628 047	2 836 500
Sum	86 293 659	74 040 838
Geografisk fordeling		
Norge	54 749 679	47 653 776
Europa	28 751 040	20 988 172
Asia	2 792 940	5 398 890
Sum	86 293 659	74 040 838

Note 2 Offentlig tilskudd

I 2023 og i 2022 har Clara Venture Labs AS mottatt følgende tilskuddsinnbetalinger:

Tilskudd	2023	2022
SkatteFUNN	4 083 025	3 000 000
Norsk Forskningsråd	1 486 122	1 391 591
Norsk Romsenter	297 509	194 991

Tilskuddene er inntektsført i takt med fullføringsgraden av prosjektene.

I 2023 og 2022 er det godkjent tilskudd til forsknings- og utviklingsprosjekter via SkatteFUNN ordningen på henholdsvis NOK 4 750 000 og NOK 4 083 025. SkatteFUNN er i sin helhet ført som kostnadsreduksjon tilknyttet prosjektet.

Note 3 Varer

Varelager	2023	2022
Lager av råvarer og innkjøpte halvfabrikater	822 383	445 583
Sum varelager	822 383	445 583

Varekostnad	2023	2022
Innkjøp av råmaterialer	10 088 543	7 257 326
Beholdningsendring varelager	120 405	57 116
Sum varekostnad	10 208 948	7 314 442

Av samlet varelagerverdi for Clara Venture Labs AS pr. 31.12.2023 er kr. 822 383 vurdert til anskaffelseskost, kr. 0 er nedskrevet til virkelig verdi.



This file is sealed with a digital signature.
The seal is a guarantee for the authenticity
of the document.

Document ID:
28905C1 27E634369985F1 B3885C4EE21



Note 4 Lønnskostnader, pensjoner, ytelser, godtgjørelser til daglig leder, styret og revisor

LØNSKOSTNADER

	2023	2022
Lønninger	49 262 929	48 304 869
Arbeidsgiveravgift	9 667 301	6 908 520
Pensjonskostnader	5 636 931	4 059 450
Andre ytelser	1 578 708	2 721 623
Sum	66 145 870	61 994 463

Selskapet har i 2023 sysselsatt 62 årsverk.

PENSJONSFORPLIKTELSE

Selskapet er pliktig til å ha tjenstepensjonsordning etter lov om obligatorisk tjenstepensjon. Selskapets pensjonsordninger tilfredstiller kravene i denne lov.

Clara Venture Labs AS har en hybridpensjonsordning med investeringsvalg for medlemmene etter lov om tjenstepensjon. Tilknyttede risikoytelselser til tjenstepensjonsordningen er uførepensjon, samt pensjon til etterlatte ektefeller/samboere og barn. Regnskapsmessig behandles ordningen som en innskuddsordning hvor innskuddene kostnadsføres løpende, redusert for egenandel betalt av ansatte.

Clara Venture Labs AS deltar også i LO/NHO-ordningen som innebærer at alle ansatte kan velge å gå av med førtidspensjon fra og med 62 år. AFP-ordningen er en ordning som gir et livslangt tillegg på den ordinære pensjonen. De ansatte kan velge å ta ut AFP-ordningen fra og med fylte 62 år, også ved siden av å stå i jobb, og den gir ytterligere opptjening ved arbeid fram til 67 år. AFP-ordningen er en ytelsesbasert flerforetakspensjonsordning, og finansieres gjennom premier som fastsettes som en prosent av lønn. Foreløpig ligger ingen pålitelig måling og allokering av forpliktelse og midler i ordningen. Regnskapsmessig blir ordningen behandlet som en innskuddsbasert pensjonsordning hvor premiebetalingene kostnadsføres løpende, og ingen avsetninger foretas i regnskapet. Det er ikke fondsoppbygging i ordningen og det forventes at premienivået vil øke for de kommende årene.

PENSJONSKOSTNADER

	2023	2022
Sparepremie innskuddspensjon	4 433 968	3 306 349
Premie AFP-ordningen	1 202 963	753 101
Sum pensjonskostnad ekskl. arbeidsgiveravgift	5 636 931	4 059 450

YTELSER TIL LEDENDE PERSONER

	Daglig leder
Lønn	1 926 980
Bonus	450 436
Pensjonskostnader	137 511
Annen godtgjørelse	13 678
Sum	2 528 605

Ledende ansatte inngår i selskapets incentiv-program for alle ansatte i selskapet.

REVISOR

Kostnadsført revisjonshonorar for 2023 utgjør kr 370 000 ekskl. mva.

I tillegg kommer honorar for andre attestasjonstjenester med kr 13 000 ekskl. mva og andre tjenester uten for revisjon med kr 16 802 ekskl. mva.



This file is sealed with a digital signature.
The seal is a guarantee for the authenticity
of the document.

Document ID:
289050f127e634369985f1b3885c4ee21



Note 5 Anleggsmidler

	Konsesjoner, patenter o.l.	Bygg, fast eiendom	Maskiner, utstyr mm.	Sum
Anskaffelseskost pr. 01.01.23	1 143 268	10 865 146	12 467 581	24 475 995
+ Tilgang kjøpte driftsmidler			622 785	622 785
= Anskaffelseskost 31.12.23	1 143 268	10 865 146	13 090 366	25 098 780
Akkumulerte avskrivninger 31.12.23	476 362	6 051 991	6 166 809	12 695 163
= Bokført verdi 31.12.23	666 906	4 813 156	6 923 556	12 403 618
Årets ordinære avskrivninger	228 654	1 083 630	2 138 792	3 451 076
Økonomisk levetid	5 år	10 år	3-10 år	
Avskrivningsplan	Lineær	Lineær	Lineær	

Note 6 Leasing

	2023	2022
Operasjonell leasing kontormaskiner og produksjonsutstyr		
Årlig leie	1 208 820	1 158 852
Leasingperiode: 3-10 år		
Sum	1 208 820	1 158 852

Note 7 Skatt

Årets skattekostnad	2023	2022
Resultatført skatt på ordinært resultat:		
Betalbar skatt	0	0
Endring i utsatt skattefordel	0	5 121 437
Skattekostnad ordinært resultat	0	5 121 437
Skattepliktig inntekt:		
Ordinært resultat før skatt	-17 990 240	-31 488 080
Permanente forskjeller	-4 565 735	-3 585 915
Endring i midlertidige forskjeller	263 896	-473 075
Skattepliktig inntekt	-22 292 079	-35 547 070
Betalbar skatt i balansen:		
Betalbar skatt på årets resultat	0	0
Sum betalbar skatt i balansen	0	0
Beregning av effektiv skattesats		
Resultat før skatt	-17 990 240	-31 488 080
Beregnet skatt av resultat før skatt	-3 957 853	-6 927 378
Skatteeffekt av permanente forskjeller	-1 004 462	-788 901
Sum	-4 962 315	-7 716 279
Effektiv skattesats	27,6 %	24,5 %

Skatteeffekten av midlertidige forskjeller som har gitt opphav til utsatt skatt og utsatte skattefordeler, spesifisert på typer av midlertidige forskjeller



This file is sealed with a digital signature.
The seal is a guarantee for the authenticity
of the document.

Document ID:
289050f127e634369985f1b3885c4ee21



	2023	2022	Endring
Varige driftsmidler	-1 676 990	-1 266 639	410 351
Fordringer	0	-146 455	-146 455
Sum	-1 676 990	-1 413 094	263 896
Akkumulert fremførbart underskudd	-79 232 241	-56 940 162	22 292 079
Inngår ikke i beregningen av utsatt skatt	80 909 231	58 353 256	-22 555 975
Utsatt skattefordel (22 %)	0	0	0

Clara Venture Labs har valgt å ikke bokføre utsatt skattefordel, da det er usikkerhet knyttet til når tilstrekkelig fremtidig skattepliktig inntekt kan oppnås.

Note 8 Egenkapital

	Aksjekapital	Ikke registrert kapitalforhøyelse	Overkurs	Annen egenkapital	Sum egenkapital
Pr. 31.12.2022	265 590	41 174 867	0	0	41 440 457
Kapitalforhøyelse	134 410	-41 174 867	62 170 417	0	21 129 960
Årets resultat	0	0	0	-17 990 240	-17 990 240
Overført fra annen egenkapital	0	0	-17 990 240	17 990 240	0
Pr 31.12.2023	400 000	0	44 180 177	0	44 580 177

Gjeldskonvertering

I 2023 og 2022 ble det foretatt en gjeldskonvertering på henholdsvis kr. 21.129.960 og kr. 52.365.972, hvor fordring er anvendt som aksjeinnskudd i Clara Venture Labs. Aksjeinnskuddet i 2023 utgjør kr. 100.000 i aksjekapital og kr. 21.029.960 i overkurs. Aksjeinnskuddet i 2022 utgjør kr 34.410 aksjekapital og kr. 52.331.562 utgjør overkurs. Registreringsdato i Foretaksregisteret for kapitalforhøyelsen i 2022 er 12.01.2023 og står som ikke registrert aksjekapital 31.12.2022.

Note 9 Pantstillelser og garantier

	31.12.2023
Pantsikret gjeld, pantstillelser og garantier	
Garantiansvar leieavtaler	1 360 478
Sum	1 360 478



This file is sealed with a digital signature.
The seal is a guarantee for the authenticity
of the document.

Document ID:
28905Cf 27E634369985f | B3885C4EE21



Note 10 Transaksjoner med nærstående parter

Nærstående part	Tilknytning
Clara Ventures AS	Morselskap
Additech AS	Datterselskap
Alma Clean Power AS	Søsterselskap
LayerOne AS	Søsterselskap
Aker ASA	Selskap i samme konsern
Aker Solutions AS	Selskap i samme konsern
Aker BP ASA	Selskap i samme konsern
Saga Robotics AS	Selskap i samme konsern

Følgende interne transaksjoner har funnet sted i 2023:

	Beløp
Salg av varer og tjenester	32 419 338
Kjøp av varer og tjenester	1 877 741
Rentekostnader lån	1 147 876

Balansen inkluderer følgende beløp som følge av transaksjoner med tilknyttede selskap:

	2023	2022
Kundefordringer	4 637 877	12 921 955
Andre kortsiktige konsernfordringer	1 000 779	724 008
Sum	5 638 656	13 645 963

	2023	2022
Leverandørgjeld	72 553	4 658
Annen kortsiktig konserngjeld	17 917	0
Sum	90 470	4 658

Note 11 Datterselskap, TS og FKV

	Kontor-kommune	Eier-andel	Anskaffelses kost	Balansført verdi	Andel egenkapital	Andel resultat
DS/FKV/TS						
Additech AS	BERGEN	100,0%	5 182 889	5 182 889	3 458 103	-3 169 466
Sum			5 182 889	5 182 889	3 458 103	-3 169 466

I 2023 er det utført kapitalforhøyelse i Additech AS, hvor aksjeinnskudd er på totalt kr. 5.152.889 og er motregnet fordring som Clara Venture Labs AS har på Additech AS i sin helhet.



This file is sealed with a digital signature.
The seal is a guarantee for the authenticity
of the document.

Document ID:
28905C127E634369985F1B3885C4EE21



Note 12 Langsiktige verdipapirer

	Anskaffelses kost	Balanseført verdi
ANLEGGSMIDLER		
Green Yacht AS	266 667	30 000
Nordic Technology Group AS	377 436	110 085
Sum	644 103	140 085

Aksjene i Nordic Technology Group AS er nedskrevet i 2023 med kr. 154.121.

Note 13 Kortsiktige fordringer

	2023	2022
Kundefordringer	15 186 805	23 641 359
Kortsiktig konsernfordring	1 000 779	724 008
Opptjent, ikke fakturert inntekt (prosjekter)	13 785 677	11 038 610
SkatteFUNN	4 750 000	4 083 025
Andre kortsiktige fordringer	2 480 353	2 316 694
Sum kortsiktige fordringer	37 203 616	41 803 697

Ingen fordringer forfaller senere enn 1 år etter regnskapsårets slutt.

Note 14 Bankinnskudd

Innestående midler på skattetrekkskonto (bundne midler) er på kr. 2 549 797.

Note 15 Kortsiktig gjeld

	2023	2022
Leverandørgjeld	3 747 488	4 165 636
Skyldig offentlig avgifter	5 690 406	9 854 660
Forskudd fra kunder	6 670 022	6 236 533
Konserngjeld	17 917	0
Skyldig feriepenger og lønn	8 621 110	12 578 206
Annen kortsiktig gjeld	2 734 727	1 450 345
Sum kortsiktig gjeld	27 481 669	34 285 381

Selskapet har ikke gjeld som forfaller senere enn 5 år etter regnskapsårets slutt.



This file is sealed with a digital signature.
The seal is a guarantee for the authenticity
of the document.

Document ID:
28905C127E634369985F1B3885C4EE21



Note 16 Aksjonærer

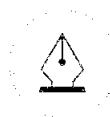
AKSJEKAPITALEN I CLARA VENTURE LABS AS PR. 31.12 BESTÅR AV:

	Antall	Pålydende	Bokført
Ordinære aksjer	10 000	40,0	400 000
Sum	10 000		400 000

EIERSTRUKTUR

De største aksjonærene i % pr. 31.12 var:

	Ordinære	Eierandel	Stemmeandel
Clara Ventures AS	10 000	100,0	100,0



This file is sealed with a digital signature.
The seal is a guarantee for the authenticity
of the document.

Document ID:
28905C1 27E634369985F1 B3885C4EE21



Til generalforsamlingen i Clara Venture Labs AS

Uavhengig revisors beretning

Konklusjon

Vi har revidert årsregnskapet for Clara Venture Labs AS som består av balanse per 31. desember 2023, resultatregnskap og indirekte kontantstrøm for regnskapsåret avsluttet per denne datoen og noter til årsregnskapet, herunder et sammendrag av viktige regnskapsprinsipper.

Etter vår mening oppfyller årsregnskapet gjeldende lovkrav, og gir årsregnskapet et rettviseende bilde av selskapets finansielle stilling per 31. desember 2023, og av dets resultater og kontantstrømmer for regnskapsåret avsluttet per denne datoen i samsvar med regnskapslovens regler og god regnskapsskikk i Norge.

Grunnlag for konklusjonen

Vi har gjennomført revisjonen i samsvar med International Standards on Auditing (ISA-ene). Våre oppgaver og plikter i henhold til disse standardene er beskrevet nedenfor under *Revisors oppgaver og plikter ved revisjonen av årsregnskapet*. Vi er uavhengige av selskapet i samsvar med kravene i relevante lover og forskrifter i Norge og International Code of Ethics for Professional Accountants (inkludert internasjonale uavhengighetsstandarder) utstedt av International Ethics Standards Board for Accountants (IESBA-reglene), og vi har overholdt våre øvrige etiske forpliktelser i samsvar med disse kravene. Innhentet revisjonsbevis er etter vår vurdering tilstrekkelig og hensiktsmessig som grunnlag for vår konklusjon.

Øvrig informasjon

Styret og daglig leder (ledelsen) er ansvarlige for informasjonen i årsberetningen. Øvrig informasjon omfatter informasjon i årsrapporten bortsett fra årsregnskapet og den tilhørende revisjonsberetningen. Vår konklusjon om årsregnskapet ovenfor dekker ikke informasjonen i årsberetningen.

I forbindelse med revisjonen av årsregnskapet er det vår oppgave å lese årsberetningen. Formålet er å vurdere hvorvidt det foreligger vesentlig inkonsistens mellom årsberetningen og årsregnskapet og den kunnskap vi har opparbeidet oss under revisjonen av årsregnskapet, eller hvorvidt informasjon i årsberetningen ellers fremstår som vesentlig feil. Vi har plikt til å rapportere dersom årsberetningen fremstår som vesentlig feil. Vi har ingenting å rapportere i så henseende.

Basert på kunnskapen vi har opparbeidet oss i revisjonen, mener vi at årsberetningen

- er konsistent med årsregnskapet og
- inneholder de opplysninger som skal gis i henhold til gjeldende lovkrav.

Ledelsens ansvar for årsregnskapet

Ledelsen er ansvarlig for å utarbeide årsregnskapet og for at det gir et rettviseende bilde i samsvar med regnskapslovens regler og god regnskapsskikk i Norge. Ledelsen er også ansvarlig for slik internkontroll som den finner nødvendig for å kunne utarbeide et årsregnskap som ikke inneholder vesentlig feilinformasjon, verken som følge av misligheter eller utilsiktede feil.

Ved utarbeidelsen av årsregnskapet må ledelsen ta standpunkt til selskapets evne til fortsatt drift og opplyse om forhold av betydning for fortsatt drift. Forutsetningen om fortsatt drift skal legges til grunn for årsregnskapet så lenge det ikke er sannsynlig at virksomheten vil bli avvirket.

Revisors oppgaver og plikter ved revisjonen av årsregnskapet

Vårt mål er å oppnå betryggende sikkerhet for at årsregnskapet som helhet ikke inneholder vesentlig feilinformasjon, verken som følge av misligheter eller utilsiktede feil, og å avgi en revisjonsberetning som inneholder vår konklusjon. Betryggende sikkerhet er en høy grad av sikkerhet, men ingen garanti for at en

PricewaterhouseCoopers AS, Sandviksbodene 2A, Postboks 3984 - Sandviken, NO-5835 Bergen
T: 02316, org. no.: 987 009 713 MVA, www.pwc.no
Statsautoriserte revisorer, medlemmer av Den norske Revisorforening og autorisert regnskapsførerselskap



revisjon utført i samsvar med ISA-ene, alltid vil avdekke vesentlig feilinformasjon. Feilinformasjon kan oppstå som følge av misligheter eller utilsiktede feil. Feilinformasjon er å anse som vesentlig dersom den enkeltvis eller samlet med rimelighet kan forventes å påvirke de økonomiske beslutningene som brukerne foretar på grunnlag av årsregnskapet. For videre beskrivelse av revisors oppgaver og plikter vises det til: <https://revisorforeningen.no/revisjonsberetninger>

Bergen, 7. mai 2024
PricewaterhouseCoopers AS

Hallvard Aarø
Statsautorisert revisor
(elektronisk signert)



 Securely signed with Brevio

Revisjonsberetning

Signers:

Name	Method	Date
Aarø, Hallvard	BANKID	2024-05-07 13:47

This document package contains:

- Closing page (this page)
- The original document(s)
- The electronic signatures. These are not visible in the document, but are electronically integrated.



This file is sealed with a digital signature.
The seal is a guarantee for the authenticity
of the document.