



ÅRSREGNSKAPET FOR REGNSKAPSÅRET 2023 - GENERELL INFORMASJON

Enheten

Organisasjonsnummer: 918 553 983
Organisasjonsform: Aksjeselskap
Foretaksnavn: MURMESTER SOLBERG AS
Forretningsadresse: Sagbakken 1A
3243 KODAL

Regnskapsår

Årsregnskapets periode: 01.01.2023 - 31.12.2023

Konsern

Morselskap i konsern: Nei

Regnskapsregler

Regler for små foretak benyttet: Ja
Benyttet ved utarbeidelsen av årsregnskapet til selskapet: Regnskapslovens alminnelige regler

Årsregnskapet fastsatt av kompetent organ

Bekreftet av representant for selskapet: Thomas Solberg
Dato for fastsettelse av årsregnskapet: 22.03.2024

Grunnlag for avgivelse

År 2023: Årsregnskapet er elektronisk innlevert
År 2022: Tall er hentet fra elektronisk innlevert årsregnskap fra 2023

Det er ikke krav til at årsregnskapet m.v. som sendes til Regnskapsregisteret er undertegnet. Kontrollen på at dette er utført ligger hos revisor/enhetens øverste organ. Sikkerheten ivaretas ved at innsender har rolle/rettighet for innsending av årsregnskapet via Altinn, og ved at det bekreftes at årsregnskapet er fastsatt av kompetent organ.

Brønnøysundregistrene, 25.04.2025



Resultatregnskap

Beløp i: NOK	Note	2023	2022
RESULTATREGNSKAP			
Inntekter			
Salgsinntekt		21 755 482	20 019 111
Sum inntekter		21 755 482	20 019 111
Kostnader			
Varekostnad		12 414 905	10 486 867
Lønnskostnad	1	5 274 406	4 444 609
Avskrivning av driftsmidler og immaterielle eiendeler	2	505 800	405 729
Annen driftskostnad		1 721 108	1 459 714
Sum kostnader		19 916 219	16 796 919
Driftsresultat		1 839 263	3 222 191
Finansinntekter og finanskostnader			
Annen renteinntekt		65 747	14 084
Sum finansinntekter		65 747	14 084
Annen rentekostnad		366	881
Sum finanskostnader		366	881
Netto finans		65 381	13 204
Ordinært resultat før skattekostnad		1 904 644	3 235 395
Skattekostnad på resultat	3	419 947	711 937
Ordinært resultat etter skattekostnad		1 484 697	2 523 458
Årsresultat	4	1 484 697	2 523 458
Årsresultat etter minoritetsinteresser		1 484 697	2 523 458
Totalresultat		1 484 697	2 523 458
Overføringer og disponeringer			
Ordinært utbytte		1 000 000	1 000 000
Avsatt til annen egenkapital		484 697	1 523 458



Resultatregnskap

Beløp i: NOK	Note	2023	2022
Sum overføringer og disponeringer		1 484 697	2 523 458



Balanse

Beløp i: NOK	Note	2023	2022
BALANSE - EIENDELER			
Anleggsmidler			
Immaterielle eiendeler			
Utsatt skattefordel	3		
Varige driftsmidler			
Tomter, bygninger o.a. fast eiendom	2	740 727	833 030
Maskiner og anlegg	2		
Skip og flytende installasjoner	2		
Driftsløsøre, inventar o.a. utstyr	2	1 678 785	1 587 454
Sum varige driftsmidler	2	2 419 512	2 420 484
Finansielle anleggsmidler			
Andre langsiktige fordringer		71 111	
Sum finansielle anleggsmidler		71 111	
Sum anleggsmidler		2 490 623	2 420 484
Omløpsmidler			
Varer			
Sum varer		353 556	245 386
Fordringer			
Kundefordringer		4 078 498	1 387 468
Andre kortsiktige fordringer		576 417	629 652
Sum fordringer		4 654 915	2 017 119
Bankinnskudd, kontanter og lignende			
Bankinnskudd, kontanter o.l.	5	3 186 488	4 222 114
Sum bankinnskudd, kontanter og lignende		3 186 488	4 222 114
Sum omløpsmidler		8 194 959	6 484 619
SUM EIENDELER		10 685 582	8 905 104



Balanse

Beløp i: NOK	Note	2023	2022
BALANSE - EGENKAPITAL OG GJELD			
Egenkapital			
Innskutt egenkapital			
Aksjekapital	6	30 000	30 000
Beholdning av egne aksjer	6		
Sum innskutt egenkapital		30 000	30 000
Opptjent egenkapital			
Annen egenkapital		4 171 394	3 686 697
Sum opptjent egenkapital		4 171 394	3 686 697
Sum egenkapital	4	4 201 394	3 716 697
Gjeld			
Langsiktig gjeld			
Utsatt skatt	3	42 084	54 136
Sum avsetninger for forpliktelser		42 084	54 136
Annen langsiktig gjeld			
Sum langsiktig gjeld		42 084	54 136
Kortsiktig gjeld			
Leverandørgjeld		2 716 622	1 577 127
Betalbar skatt	3	431 999	718 405
Skyldig offentlige avgifter		637 728	655 174
Utbytte		1 000 000	1 000 000
Kortsiktig konserngjeld	7	1 000 000	400 000
Annen kortsiktig gjeld		655 755	783 565
Sum kortsiktig gjeld		6 442 104	5 134 271
Sum gjeld		6 484 188	5 188 407
SUM EGENKAPITAL OG GJELD		10 685 582	8 905 104



Brønnøysundregistrene

ÅRSREGNSKAP FOR REGNSKAPSÅRET 2023 - GENERELL INFORMASJON

Journalnummer: 2024 338697

Enheten

Organisasjonsnummer: 918 553 983
Organisasjonsform: Aksjeselskap
Foretaksnavn: MURMESTER SOLBERG AS
Forretningsadresse: Sagbakken 1A
3243 KODAL

Regnskapsår

Årsregnskapets periode: 01.01.2023 - 31.12.2023

Konsern

Morselskap i konsern: Nei

Regnskapsregler

Regler for små foretak benyttet: Ja
Benyttet ved utarbeidelsen av
årsregnskapet til selskapet: Regnskapslovens alminnelige regler

Årsregnskapet fastsatt av kompetent organ

Bekreftet av representant for selskapet: Thomas Solberg
Dato for fastsettelse av årsregnskapet: 22.03.2024

Revisjon

Årsregnskapet er utarbeidet av ekstern
autorisert regnskapsfører: Ja
Ekstern autorisert regnskapsfører har i
løpet av regnskapsåret bistått ved den
løpende regnskapsføringen eller utført
andre tjenester for selskapet enn å
utarbeide årsregnskapet: Ja

Grunnlag for avgivelse

År 2023: Årsregnskap er elektronisk innlevert.
År 2022: Tall er hentet fra elektronisk innlevert årsregnskap fra 2023.

Det er ikke krav til at årsregnskapet m.v. som sendes til Regnskapsregisteret er undertegnet. Kontrollen på at dette er utført ligger hos revisor/enhetens øverste organ. Sikkerheten ivaretas ved at innsender har rolle/rettighet for innsending av årsregnskapet via Altinn, og ved at det bekreftes at årsregnskapet er fastsatt av kompetent organ.

Brønnøysundregistrene, 03.04.2024

Brønnøysundregistrene
Postadresse: Postboks 900, 8910 Brønnøysund
Telefon: 75 00 75 00
E-post: firmapost@brreg.no Internett: www.brreg.no
Organisasjonsnummer: 974 760 673



Organisasjonsnr: 918 553 983
MURMESTER SOLBERG AS

RESULTATREGNSKAP

Beløp i: NOK	Note	2023	2022
RESULTATREGNSKAP			
Inntekter			
Salgsinntekt		21 755 482	20 019 111
Sum inntekter		21 755 482	20 019 111
Kostnader			
Varekostnad		12 414 905	10 486 867
Lønnskostnad	1	5 274 406	4 444 609
Avskrivning av driftsmidler og immaterielle eiendeler	2	505 800	405 729
Annen driftskostnad		1 721 108	1 459 714
Sum kostnader		19 916 219	16 796 919
Driftsresultat		1 839 263	3 222 191
Finansinntekter og finanskostnader			
Annen renteinntekt		65 747	14 084
Sum finansinntekter		65 747	14 084
Annen rentekostnad		366	881
Sum finanskostnader		366	881
Netto finans		65 381	13 204
Ordinært resultat før skattekostnad			
Skattekostnad på resultat	3	419 947	711 937
Ordinært resultat etter skattekostnad		1 484 697	2 523 458
Årsresultat	4	1 484 697	2 523 458
Årsresultat etter minoritetsinteresser		1 484 697	2 523 458
Totalresultat		1 484 697	2 523 458
Overføringer og disponeringer			
Ordinært utbytte		1 000 000	1 000 000
Avsatt til annen egenkapital		484 697	1 523 458
Sum overføringer og disponeringer		1 484 697	2 523 458



Organisasjonsnr: 918 553 983
MURMESTER SOLBERG AS

BALANSE

Beløp i: NOK	Note	2023	2022
BALANSE - EIENDELER			
Anleggsmidler			
Immaterielle eiendeler			
Utsatt skattefordel	3		
Varige driftsmidler			
Tomter, bygninger o.a.			
fast eiendom	2	740 727	833 030
Maskiner og anlegg	2		
Skip og flytende			
installasjoner	2		
Driftsløsøre, inventar o.			
a. utstyr	2	1 678 785	1 587 454
Sum varige driftsmidler	2	2 419 512	2 420 484
Finansielle anleggsmidler			
Andre langsiktige			
fordringer		71 111	
Sum finansielle		71 111	
anleggsmidler			
Sum anleggsmidler		2 490 623	2 420 484
Omløpsmidler			
Varer			
Sum varer		353 556	245 386
Fordringer			
Kundefordringer		4 078 498	1 387 468
Andre kortsiktige			
fordringer		576 417	629 652
Sum fordringer		4 654 915	2 017 119
Bankinnskudd, kontanter			
og lignende			
Bankinnskudd, kontanter o.			
l.	5	3 186 488	4 222 114
Sum bankinnskudd,		3 186 488	4 222 114
kontanter og lignende			
Sum omløpsmidler		8 194 959	6 484 619
SUM EIENDELER		10 685 582	8 905 104

BALANSE - EGENKAPITAL OG GJELD

Egenkapital



Innskutt egenkapital			
Aksjekapital	6	30 000	30 000
Beholdning av egne aksjer	6		
Sum innskutt egenkapital		30 000	30 000
Opptjent egenkapital			
Annen egenkapital		4 171 394	3 686 697
Sum opptjent egenkapital		4 171 394	3 686 697
Sum egenkapital	4	4 201 394	3 716 697
Gjeld			
Langsiktig gjeld			
Utsatt skatt	3	42 084	54 136
Sum avsetninger for forpliktelseser		42 084	54 136
Annen langsiktig gjeld			
Sum langsiktig gjeld		42 084	54 136
Kortsiktig gjeld			
Leverandørgjeld		2 716 622	1 577 127
Betalbar skatt	3	431 999	718 405
Skyldig offentlige avgifter		637 728	655 174
Utbytte		1 000 000	1 000 000
Kortsiktig konserngjeld	7	1 000 000	400 000
Annen kortsiktig gjeld		655 755	783 565
Sum kortsiktig gjeld		6 442 104	5 134 271
Sum gjeld		6 484 188	5 188 407
SUM EGENKAPITAL OG GJELD		10 685 582	8 905 104



Organisasjonsnr: 918 553 983
MURMESTER SOLBERG AS

NOTEOPPLYSNINGER - SELSKAP - alle poster oppgitt i hele tall

Note

1

Antall årsverk i regnskapsåret
6.00

Sum Beløp

Balanseført verdi 31.12. Varige driftsmidler Immaterielle eiend.

Konsernregnskap

Morselskapet sitt navn

Forretningskontor for morselskapet

Begrunnelse for at datterselskap er utelatt fra konsolideringen

Samlet beløp - tilknyttet selskap Årets Fjorårets

Samlet beløp - foretak i samme konsern Årets Fjorårets

Samlet beløp - foretak i samme konsern Årets Fjorårets

Samlet beløp - felles kontrollert virksomhet Årets Fjorårets

Pantstillelse Beløp

Beholdning av egne aksjer Antall Pålydende Andel av aksjek.



revisjon & rådgivning



Til generalforsamlingen i MURMESTER SOLBERG AS

Uavhengig revisors beretning for 2023

Konklusjon

Vi har revidert MURMESTER SOLBERG AS sitt årsregnskap som viser et overskudd på kr 1 484 697. Årsregnskapet består av balanse per 31. desember 2023, resultatregnskap for regnskapsåret avsluttet per denne datoen og noter til årsregnskapet, herunder et sammendrag av viktige regnskapsprinsipper.

Etter vår mening

- oppfyller årsregnskapet gjeldende lovkrav, og
- gir årsregnskapet et rettviseende bilde av selskapets finansielle stilling per 31. desember 2023 og av dets resultat for regnskapsåret avsluttet per denne datoen i samsvar med regnskapslovens regler og god regnskapsskikk i Norge.

Grunnlag for konklusjonen

Vi har gjennomført revisjonen i samsvar med de internasjonale revisjonsstandardene International Standards on Auditing (ISA-ene). Våre oppgaver og plikter i henhold til disse standardene er beskrevet nedenfor under Revisors oppgaver og plikter ved revisjonen av årsregnskapet. Vi er uavhengige av selskapet slik det kreves i lov, forskrift og International Code of Ethics for Professional Accountants (inkludert internasjonale uavhengighetsstandarder) utstedt av the International Ethics Standards Board for Accountants (IESBA-reglene), og vi har overholdt våre øvrige etiske forpliktelser i samsvar med disse kravene. Innhentet revisjonsbevis er etter vår vurdering tilstrekkelig og hensiktsmessig som grunnlag for vår konklusjon.

Ledelsens ansvar for årsregnskapet

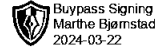
Ledelsen (styret og daglig leder) er ansvarlig for å utarbeide årsregnskapet og for at det gir et rettviseende bilde i samsvar med regnskapslovens regler og god regnskapsskikk i Norge. Ledelsen er også ansvarlig for slik intern kontroll som den finner nødvendig for å kunne utarbeide et årsregnskap som ikke inneholder vesentlig feilinformasjon, verken som følge av misligheter eller utilsiktede feil.

Ved utarbeidelsen av årsregnskapet må ledelsen ta standpunkt til selskapets evne til fortsatt drift og opplyse om forhold av betydning for fortsatt drift. Forutsetningen om fortsatt drift skal legges til grunn for årsregnskapet så lenge det ikke er sannsynlig at virksomheten vil bli avvirket.





revisjon & rådgivning



Revisors oppgaver og plikter ved revisjonen av årsregnskapet

Vårt mål er å oppnå betryggende sikkerhet for at årsregnskapet som helhet ikke inneholder vesentlig feilinformasjon, verken som følge av misligheter eller utilsiktede feil, og å avgi en revisjonsberetning som inneholder vår konklusjon. Betryggende sikkerhet er en høy grad av sikkerhet, men ingen garanti for at en revisjon utført i samsvar med ISA-ene, alltid vil avdekke vesentlig feilinformasjon som eksisterer. Feilinformasjon kan oppstå som følge av misligheter eller utilsiktede feil. Feilinformasjon blir vurdert som vesentlig dersom den enkeltvis eller samlet med rimelighet kan forventes å påvirke økonomiske beslutninger som brukerne foretar basert på årsregnskapet for MURMESTER SOLBERG AS.

For videre beskrivelse av revisors oppgaver og plikter vises det til:
<https://revisorforeningen.no/revisjonsberetninger>

Sandefjord, 22.03.2024
HLO revisjon & rådgivning AS

Marthe Bjørnstad
statsautorisert revisor
(elektronisk signert)





Årsregnskap 2023

Murmester Solberg AS

Resultatregnskap
Balanse
Noter til regnskapet
Revisjonsberetning

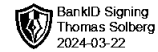
Org.nr.: 918 553 983



RESULTATREGNSKAP

MURMESTER SOLBERG AS

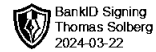
DRIFTSINNEKTER OG DRIFTSKOSTNADER	Note	2023	2022
Salgsinntekt		21 755 482	20 019 111
Sum driftsinntekter		21 755 482	20 019 111
Varekostnad		12 414 905	10 486 867
Lønnskostnad	1	5 274 406	4 444 609
Avskrivning av driftsmidler og immaterielle eiendeler	2	505 800	405 729
Annen driftskostnad		1 721 108	1 459 714
Sum driftskostnader		19 916 219	16 796 919
Driftsresultat		1 839 263	3 222 191
FINANSINNEKTER OG FINANSKOSTNADER			
Annen renteinntekt		65 747	14 084
Annen rentekostnad		366	881
Resultat av finansposter		65 381	13 204
Resultat før skattekostnad		1 904 644	3 235 395
Skattekostnad på resultat	3	419 947	711 937
Årsresultat	4	1 484 697	2 523 458
OVERFØRINGER			
Avsatt til utbytte		1 000 000	1 000 000
Avsatt til annen egenkapital		484 697	1 523 458
Sum overføringer		1 484 697	2 523 458



BALANSE

MURMESTER SOLBERG AS

EIENDELER	Note	2023	2022
ANLEGGSMIDLER			
VARIGE DRIFTSMIDLER			
Tomter, bygninger o.a. fast eiendom	2	740 727	833 030
Driftsløsøre, inventar o.a. utstyr	2	1 678 785	1 587 454
Sum varige driftsmidler	2	2 419 512	2 420 484
FINANSIELLE ANLEGGSMIDLER			
Andre langsiktige fordringer		71 111	0
Sum finansielle anleggsmidler		71 111	0
Sum anleggsmidler		2 490 623	2 420 484
OMLØPSMIDLER			
Lager av varer og annen beholdning		353 556	245 386
FORDRINGER			
Kundefordringer		4 078 498	1 387 468
Andre kortsiktige fordringer		576 417	629 652
Sum fordringer		4 654 915	2 017 119
Bankinnskudd, kontanter o.l.	5	3 186 488	4 222 114
Sum omløpsmidler		8 194 959	6 484 619
Sum eiendeler		10 685 582	8 905 104



BALANSE

MURMESTER SOLBERG AS

EGENKAPITAL OG GJELD	Note	2023	2022
EGENKAPITAL			
INNSKUTT EGENKAPITAL			
Aksjekapital	6	30 000	30 000
Sum innskutt egenkapital		30 000	30 000
OPPTJENT EGENKAPITAL			
Annen egenkapital		4 171 394	3 686 697
Sum opptjent egenkapital		4 171 394	3 686 697
Sum egenkapital	4	4 201 394	3 716 697
GJELD			
AVSETNING FOR FORPLIKTELSE			
Utsatt skatt	3	42 084	54 136
Sum avsetning for forpliktelser		42 084	54 136
ANNEN LANGSIKTIG GJELD			
KORTSIKTIG GJELD			
Leverandørgjeld		2 716 622	1 577 127
Betalbar skatt	3	431 999	718 405
Skyldig offentlige avgifter		637 728	655 174
Utbytte		1 000 000	1 000 000
Konserngjeld	7	1 000 000	400 000
Annen kortsiktig gjeld		655 755	783 565
Sum kortsiktig gjeld		6 442 104	5 134 271
Sum gjeld		6 484 188	5 188 407
Sum egenkapital og gjeld		10 685 582	8 905 104

Sandefjord, 22.03.2024
Styret i Murmester Solberg AS

Thomas Solberg
styreleder/daglig leder



Regnskapsprinsipper

Årsregnskapet er satt opp i samsvar med regnskapsloven og NRS 8 - God regnskapsskikk for små foretak.

DRIFTSINNTEKTER

Inntektsføring ved salg av varer skjer på leveringstidspunktet. Tjenester inntektsføres etter hvert som de leveres.

SKATT

Skattekostnaden i resultatregnskapet omfatter både periodens betalbare skatt og endring i utsatt skatt. Utsatt skatt er beregnet med 22 % på grunnlag av de midlertidige forskjeller som eksisterer mellom regnskapsmessige og skattemessige verdier, samt ligningsmessig underskudd til fremføring ved utgangen av regnskapsåret. Skatteøkende og skattereduserende midlertidige forskjeller som reverserer eller kan reverseres i samme periode er utlignet og nettoført.

KLASSIFISERING OG VURDERING AV ANLEGGSMIDLER

Anleggsmidler omfatter eiendeler bestemt til varig eie og bruk. Anleggsmidler er vurdert til anskaffelseskost. Varige driftsmidler balanseføres og avskrives over driftsmidlets økonomiske levetid. Avskrivningsperioden for fast eiendom anskaffet etter 2009 er dekomponert i en del som gjelder råbygget og en del som gjelder faste tekniske installasjoner. Varige driftsmidler nedskrives til gjenvinnbart beløp ved verdifall som forventes ikke å være forbigående. Gjenvinnbart beløp er det høyeste av netto salgsverdi og verdi i bruk. Verdi i bruk er nåverdi av fremtidige kontantstrømmer knyttet til eiendelen. Nedskrivningen reverseres når grunnlaget for nedskrivningen ikke lenger er til stede.

KLASSIFISERING OG VURDERING AV OMLØPSMIDLER

Omløpsmidler og kortsiktig gjeld omfatter normalt poster som forfaller til betaling innen ett år etter balansedagen, samt poster som knytter seg til varekretsløpet. Omløpsmidler vurderes til laveste verdi av anskaffelseskost og virkelig verdi.

VARER

Varer er vurdert til det laveste av anskaffelseskost og netto salgsverdi.

FORDRINGER

Kundefordringer og andre fordringer oppføres til pålydende etter fradrag for avsetning til forventet tap. Avsetning til tap gjøres på grunnlag av en individuell vurdering av de enkelte fordringene.

Note 1 Lønnskostnader og antall årsverk

LØNSKOSTNADER

	2023	2022
Lønninger	4 264 428	3 577 178
Arbeidsgiveravgift	653 054	553 010
Pensjonskostnader	220 689	95 841
Andre ytelser	136 235	218 580
Sum	5 274 406	4 444 609

Selskapet har i 2023 sysselsatt 6 årsverk.



Note 2 Anleggsmidler

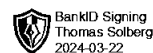
	Bygninger og tomter	Maskiner og anlegg	Driftsløsøre, inventar ol.	Sum
Anskaffelseskost pr. 01.01.23	1 846 060	2 133 210	1 096 571	5 075 841
+ Tilgang kjøpte driftsmidler		485 000	19 827	504 827
= Anskaffelseskost 31.12.23	1 846 060	2 618 210	1 116 398	5 580 668
Akkumulerte avskrivninger 31.12.23	1 105 330	1 055 524	1 000 300	3 161 154
= Bokført verdi 31.12.23	740 730	1 562 686	116 098	2 419 514
Årets ordinære avskrivninger	92 300	291 865	121 631	505 796
Økonomisk levetid	20 år	7 år	5 år	

Note 3 Skatt

Årets skattekostnad	2023	2022
Resultatført skatt på ordinært resultat:		
Betalbar skatt	431 999	718 405
Endring i utsatt skatt	-12 052	-6 468
Skattekostnad ordinært resultat	419 947	711 937
Skattepliktig inntekt:		
Resultat før skatt	1 904 644	3 235 395
Permanente forskjeller	4 200	679
Endring i midlertidige forskjeller	54 787	29 404
Skattepliktig inntekt	1 963 631	3 265 478
Betalbar skatt i balansen:		
Betalbar skatt på årets resultat	431 999	718 405
Sum betalbar skatt i balansen	431 999	718 405

Skatteeffekten av midlertidige forskjeller som har gitt opphav til utsatt skatt og utsatte skattefordeler, spesifisert på typer av midlertidige forskjeller

	2023	2022	Endring
Varige driftsmidler	195 740	266 836	71 096
Fordringer	-4 449	-20 758	-16 309
Sum	191 292	246 078	54 787
Grunnlag for utsatt skatt	191 292	246 078	54 787
Utsatt skatt (22 %)	42 084	54 137	12 053



Note 4 Egenkapital

	Aksjekapital	Annen egenkapital	Sum egenkapital
Pr. 31.12.2022	30 000	3 686 697	3 716 697
Årets resultat		1 484 697	1 484 697
Utbytte		-1 000 000	-1 000 000
Pr 31.12.2023	30 000	4 171 394	4 201 394

Note 5 Bankinnskudd

Innestående midler på skattetrekkkonto (bundne midler) er på kr. 183 705.

Note 6 Aksjonærer

Aksjekapitalen i Murmester Solberg AS pr. 31.12 består av:

	Antall	Pålydende	Bokført
Ordinære aksjer	30	1 000,0	30 000
Sum	30		30 000

Eierstruktur

Aksjonærer i % pr. 31.12:

	Ordinære	Eierandel	Stemmeandel
Thomas Solberg Holding As	30	100,0	100,0

Note 7 Mellomværende med selskap i samme konsern

	2023	2022
Gjeld		
Annen kortsiktig gjeld konsern	1 000 000	400 000
Sum	1 000 000	400 000