



ÅRSREGNSKAPET FOR REGNSKAPSÅRET 2022 - GENERELL INFORMASJON

Enheten

Organisasjonsnummer: 989 496 409
Organisasjonsform: Aksjeselskap
Foretaksnavn: MORTEN BREKKE HOLDING AS
Forretningsadresse: Ambolten 24
3031 DRAMMEN

Regnskapsår

Årsregnskapets periode: 01.01.2022 - 31.12.2022

Konsern

Morselskap i konsern: Ja
Konsernregnskap lagt ved: Nei

Regnskapsregler

Regler for små foretak benyttet: Ja
Benyttet ved utarbeidelsen av årsregnskapet til selskapet: Regnskapslovens alminnelige regler

Årsregnskapet fastsatt av kompetent organ

Bekreftet av representant for selskapet: Morten Brekke
Dato for fastsettelse av årsregnskapet: 26.05.2023

Grunnlag for avgivelse

År 2022: Årsregnskapet er elektronisk innlevert
År 2021: Tall er hentet fra elektronisk innlevert årsregnskap fra 2022

Det er ikke krav til at årsregnskapet m.v. som sendes til Regnskapsregisteret er undertegnet. Kontrollen på at dette er utført ligger hos revisor/enhetens øverste organ. Sikkerheten ivaretas ved at innsender har rolle/rettighet for innsending av årsregnskapet via Altinn, og ved at det bekreftes at årsregnskapet er fastsatt av kompetent organ.

Brønnøysundregistrene, 12.07.2024



Resultatregnskap

Beløp i: NOK	Note	2022	2021
RESULTATREGNSKAP			
Inntekter			
Sum inntekter		0	
Kostnader			
Avskrivning	3		
Annen driftskostnad	2	122 738	102 046
Sum kostnader		122 738	102 046
Driftsresultat		-122 738	-102 046
Finansinntekter og finanskostnader			
Inntekt på andre investeringer	5	8 100 000	11 250 000
Annen renteinntekt		20 802	2 241
Annen finansinntekt	7	2 694	83 191
Verdiøkning finansielle instrumenter vurdert til virkelig verdi			486 834
Sum finansinntekter		8 123 496	11 822 266
Verdireduksjon finansielle instrumenter vurdert til virkelig verdi	7	589 132	
Nedskrivning av finansielle eiendeler			45 000
Sum finanskostnader		589 132	45 000
Netto finans		7 534 364	11 777 266
Ordinært resultat før skattekostnad		7 411 626	11 675 220
Skattekostnad	11	31 613	62 320
Ordinært resultat etter skattekostnad		7 380 013	11 612 900
Årsresultat		7 380 013	11 612 900
Overføringer og disponeringer			
Ordinært utbytte		-7 000 000	
Overføring til/fra annen egenkapital		-380 013	-11 612 900
Sum overføringer og disponeringer		-7 380 013	-11 612 900



Balanse

Beløp i: NOK	Note	2022	2021
BALANSE - EIENDELER			
Anleggsmidler			
Immaterielle eiendeler			
Sum immaterielle eiendeler		0	
Varige driftsmidler			
Driftsløsøre, inventar, verktøy, kontormaskiner	3	50 400	50 400
Sum varige driftsmidler		50 400	50 400
Finansielle anleggsmidler			
Investering i datterselskap	4	297 791	112 000
Lån til foretak i samme konsern	4	95 516	95 516
Investeringer i tilknyttet selskap	5	5 000 000	5 000 000
Lån til tilknyttet selskap og felles kontrollert virksomhet	5	6 111 542	6 111 542
Investeringer i aksjer og andeler	6	5 000	5 000
Sum finansielle anleggsmidler		11 509 849	11 324 058
Sum anleggsmidler		11 560 249	11 374 458
Omløpsmidler			
Varer			
Fordringer			
Andre fordringer	5,10	8 192 942	11 336 664
Sum fordringer		8 192 942	11 336 664
Investeringer			
Markedsbaserte aksjer	7	5 429 526	6 082 186
Sum investeringer		5 429 526	6 082 186
Bankinnskudd, kontanter og lignende			
Bankinnskudd, kontanter og lignende		1 315 488	122 751
Sum bankinnskudd, kontanter og lignende		1 315 488	122 751
Sum omløpsmidler		14 937 956	17 541 601



Balanse

Beløp i: NOK	Note	2022	2021
SUM EIENDELER		26 498 205	28 916 059
BALANSE - EGENKAPITAL OG GJELD			
Egenkapital			
Innskutt egenkapital			
Aksjekapital	8, 9	100 000	100 000
Sum innskutt egenkapital		100 000	100 000
Opptjent egenkapital			
Annen egenkapital	9	19 086 402	18 706 389
Sum opptjent egenkapital		19 086 402	18 706 389
Sum egenkapital	9	19 186 402	18 806 389
Gjeld			
Langsiktig gjeld			
Utsatt skatt	11	53 460	74 250
Sum avsetninger for forpliktelser		53 460	74 250
Annen langsiktig gjeld			
Sum langsiktig gjeld		53 460	74 250
Kortsiktig gjeld			
Leverandørgjeld		4 375	
Betalbar skatt	11		17 770
Utbytte		7 000 000	
Kortsiktig konserngjeld	4	238 194	
Annen kortsiktig gjeld		15 774	10 017 650
Sum kortsiktig gjeld		7 258 343	10 035 420
Sum gjeld		7 311 803	10 109 670
SUM EGENKAPITAL OG GJELD		26 498 205	28 916 059



Brønnøysundregistrene

ÅRSREGNSKAP FOR REGNSKAPSÅRET 2022 - GENERELL INFORMASJON

Journalnummer: 2023 480407

Enheten

Organisasjonsnummer: 989 496 409
Organisasjonsform: Aksjeselskap
Foretaksnavn: MORTEN BREKKE HOLDING AS
Forretningsadresse: Ambolten 24
3031 DRAMMEN

Regnskapsår

Årsregnskapets periode: 01.01.2022 - 31.12.2022

Konsern

Morselskap i konsern: Ja
Konsernregnskap lagt ved: Nei

Regnskapsregler

Regler for små foretak benyttet: Ja
Benyttet ved utarbeidelsen av
årsregnskapet til selskapet: Regnskapslovens alminnelige regler

Årsregnskapet fastsatt av kompetent organ

Bekreftet av representant for selskapet: Morten Brekke
Dato for fastsettelse av årsregnskapet: 26.05.2023

Revisjon

Årsregnskapet er utarbeidet av ekstern
autorisert regnskapsfører: Ja
Ekstern autorisert regnskapsfører har i
løpet av regnskapsåret bistått ved den
løpende regnskapsføringen eller utført
andre tjenester for selskapet enn å
utarbeide årsregnskapet: Ja

Grunnlag for avgivelse

År 2022: Årsregnskap er elektronisk innlevert.
År 2021: Tall er hentet fra elektronisk innlevert årsregnskap fra 2022.

Det er ikke krav til at årsregnskapet m.v. som sendes til Regnskapsregisteret er undertegnet. Kontrollen på at dette er utført ligger hos revisor/enhetens øverste organ. Sikkerheten ivaretas ved at innsender har rolle/rettighet for innsending av årsregnskapet via Altinn, og ved at det bekreftes at årsregnskapet er fastsatt av kompetent organ.

Brønnøysundregistrene, 19.06.2023

Brønnøysundregistrene
Postadresse: Postboks 900, 8910 Brønnøysund
Telefon: 75 00 75 00
E-post: firmapost@brreg.no Internett: www.brreg.no
Organisasjonsnummer: 974 760 673



Organisasjonsnr: 989 496 409
MORTEN BREKKE HOLDING AS

RESULTATREGNSKAP

Beløp i: NOK	Note	2022	2021
RESULTATREGNSKAP			
Inntekter			
Sum inntekter		0	
Kostnader			
Avskrivning	3		
Annen driftskostnad	2	122 738	102 046
Sum kostnader		122 738	102 046
Driftsresultat		-122 738	-102 046
Finansinntekter og finanskostnader			
Inntekt på andre investeringer	5	8 100 000	11 250 000
Annen renteinntekt		20 802	2 241
Annen finansinntekt	7	2 694	83 191
Verdiøkning finansielle instrumenter vurdert til virkelig verdi			486 834
Sum finansinntekter		8 123 496	11 822 266
Verdireduksjon finansielle instrumenter vurdert til virkelig verdi	7	589 132	
Nedskrivning av finansielle eiendeler			45 000
Sum finanskostnader		589 132	45 000
Netto finans		7 534 364	11 777 266
Ordinært resultat før skattekostnad		7 411 626	11 675 220
Skattekostnad	11	31 613	62 320
Ordinært resultat etter skattekostnad		7 380 013	11 612 900
Årsresultat		7 380 013	11 612 900
Overføringer og disponeringer			
Ordinært utbytte		-7 000 000	
Overføring til/fra annen egenkapital		-380 013	-11 612 900
Sum overføringer og disponeringer		-7 380 013	-11 612 900



Organisasjonsnr: 989 496 409
MORTEN BREKKE HOLDING AS

BALANSE

Beløp i: NOK	Note	2022	2021
BALANSE - EIENDELER			
Anleggsmidler			
Immaterielle eiendeler			
Sum immaterielle eiendeler		0	
Varige driftsmidler			
Driftsløsøre, inventar, verktøy, kontormaskiner			
	3	50 400	50 400
Sum varige driftsmidler		50 400	50 400
Finansielle anleggsmidler			
Investering i datterselskap			
	4	297 791	112 000
Lån til foretak i samme konsern			
	4	95 516	95 516
Investeringer i tilknyttet selskap			
	5	5 000 000	5 000 000
Lån til tilknyttet selskap og felles kontrollert virksomhet			
	5	6 111 542	6 111 542
Investeringer i aksjer og andeler			
	6	5 000	5 000
Sum finansielle anleggsmidler		11 509 849	11 324 058
Sum anleggsmidler		11 560 249	11 374 458
Omløpsmidler			
Varer			
Fordringer			
Andre fordringer			
	5,10	8 192 942	11 336 664
Sum fordringer		8 192 942	11 336 664
Investeringer			
Markedsbaserte aksjer			
	7	5 429 526	6 082 186
Sum investeringer		5 429 526	6 082 186
Bankinnskudd, kontanter og lignende			
Bankinnskudd, kontanter og lignende			
		1 315 488	122 751
Sum bankinnskudd, kontanter og lignende		1 315 488	122 751
Sum omløpsmidler		14 937 956	17 541 601
SUM EIENDELER		26 498 205	28 916 059



BALANSE - EGENKAPITAL OG GJELD

Egenkapital

Innskutt egenkapital

Aksjekapital	8, 9	100 000	100 000
Sum innskutt egenkapital		100 000	100 000

Opptjent egenkapital

Annen egenkapital	9	19 086 402	18 706 389
Sum opptjent egenkapital		19 086 402	18 706 389

Sum egenkapital	9	19 186 402	18 806 389
------------------------	----------	-------------------	-------------------

Gjeld

Langsiktig gjeld

Utsatt skatt	11	53 460	74 250
--------------	----	--------	--------

Sum avsetninger for forpliktelser		53 460	74 250
--	--	---------------	---------------

Annen langsiktig gjeld

Sum langsiktig gjeld		53 460	74 250
-----------------------------	--	---------------	---------------

Kortsiktig gjeld

Leverandørgjeld		4 375	
-----------------	--	-------	--

Betalbar skatt	11		17 770
----------------	----	--	--------

Utbytte		7 000 000	
---------	--	-----------	--

Kortsiktig konserngjeld	4	238 194	
-------------------------	---	---------	--

Annen kortsiktig gjeld		15 774	10 017 650
------------------------	--	--------	------------

Sum kortsiktig gjeld		7 258 343	10 035 420
-----------------------------	--	------------------	-------------------

Sum gjeld		7 311 803	10 109 670
------------------	--	------------------	-------------------

SUM EGENKAPITAL OG GJELD		26 498 205	28 916 059
---------------------------------	--	-------------------	-------------------



Organisasjonsnr: 989 496 409
MORTEN BREKKE HOLDING AS

NOTEOPPLYSNINGER - SELSKAP - alle poster oppgitt i hele tall

Note
1

Regnskapsprinsipper
Årsregnskapet er satt opp etter regnskapsloven. Regnskapsreglene for små foretak er fulgt.

Note
8, 9

Antall aksjer og aksjeeiere

<u>Aksjeklasse</u>	<u>Ant. aksjer</u>	<u>Pålydende</u>	<u>Bokført verdi</u>
Ordinære aksjer	100.00	1000.00	100000.00

<u>Aksjeeiere - fritekst</u>	<u>Antall</u>	<u>Eierandel</u>	<u>Aksjeklasse</u>
Morten Brekke	70.00	70.00%	Ordinære aksjer
VSB Holding AS	10.00	10.00%	Ordinære aksjer
MSBR Invest AS	10.00	10.00%	Ordinære aksjer
IBR Holding AS	10.00	10.00%	Ordinære aksjer

<u>Sum</u>	<u>Sum antall</u>	<u>Sum eierandel</u>
	100.00	100.00%

Note
2

Ytelser til revisjon

<u>Revisjon</u>	<u>Årets</u>	<u>Fjorårets</u>
	10000.00	

<u>Andre tjenester</u>	<u>Årets</u>	<u>Fjorårets</u>
	10000.00	

<u>Sum godtgjørelse til revisor</u>	<u>Årets</u>	<u>Fjorårets</u>
	20000.00	

Beløpene er inklusive merverdiavgift.

Note



Østlandske Revisorer AS

Foretaksregisteret: NO 982 743 966 MVA

UAVHENGIG REVISORS BERETNING Til generalforsamlingen i Morten Brekke Holding AS

- Revisjon
- Skatterådgivning
- Økonomisk rådgivning

Uttalelse om revisjonen av årsregnskapet

Konklusjon

Vi har revidert årsregnskapet for Morten Brekke Holding AS som viser et overskudd på kr 7 380 013. Årsregnskapet består av balanse per 31. desember 2022, resultatregnskap for regnskapsåret avsluttet per denne datoen og noter til årsregnskapet, herunder et sammendrag av viktige regnskapsprinsipper.

Etter vår mening

- oppfyller årsregnskapet gjeldende lovkrav, og
- gir årsregnskapet et rettvisende bilde av selskapets finansielle stilling per 31. desember 2022 og av dets resultater for regnskapsåret avsluttet per denne datoen i samsvar med regnskapslovens regler og god regnskapsskikk i Norge.

Grunnlag for konklusjonen

Vi har gjennomført revisjonen i samsvar med International Standards on Auditing (ISA-ene). Våre oppgaver og plikter i henhold til disse standardene er beskrevet nedenfor under Revisors oppgaver og plikter ved revisjonen av årsregnskapet. Vi er uavhengige av selskapet i samsvar med kravene i relevante lover og forskrifter i Norge og International Code of Ethics for Professional Accountants (inkludert internasjonale uavhengighetsstandarder) utstedt av International Ethics Standards Board for Accountants (IESBA-reglene), og vi har overholdt våre øvrige etiske forpliktelser i samsvar med disse kravene. Innhentet revisjonsbevis er etter vår vurdering tilstrekkelig og hensiktsmessig som grunnlag for vår konklusjon.

Styret og daglig leders ansvar for årsregnskapet

Styret og daglig leder (ledelsen) er ansvarlig for å utarbeide årsregnskapet og for at det gir et rettvisende bilde i samsvar med regnskapslovens regler og god regnskapsskikk i Norge. Ledelsen er også ansvarlig for slik intern kontroll som den finner nødvendig for å kunne utarbeide et årsregnskap som ikke inneholder vesentlig feilinformasjon, verken som følge av misligheter eller utilsiktede feil.

Ved utarbeidelsen av årsregnskapet må ledelsen ta standpunkt til selskapets evne til fortsatt drift og opplyse om forhold av betydning for fortsatt drift. Forutsetningen om fortsatt drift skal legges til grunn for årsregnskapet så lenge det ikke er sannsynlig at virksomheten vil bli avvirket.



R Østlandske Revisorer AS

Revisors oppgaver og plikter ved revisjonen av årsregnskapet

Vårt mål er å oppnå betryggende sikkerhet for at årsregnskapet som helhet ikke inneholder vesentlig feilinformasjon, verken som følge av misligheter eller utilsiktede feil, og å avgi en revisjonsberetning som inneholder vår konklusjon. Betryggende sikkerhet er en høy grad av sikkerhet, men ingen garanti for at en revisjon utført i samsvar med ISA-ene, alltid vil avdekke vesentlig feilinformasjon. Feilinformasjon kan oppstå som følge av misligheter eller utilsiktede feil. Feilinformasjon er å anse som vesentlig dersom den enkeltvis eller samlet med rimelighet kan forventes å påvirke de økonomiske beslutningene som brukerne foretar på grunnlag av årsregnskapet.

For revisors oppgaver og plikter se: <https://revisorforeningen.no/om-revisjon/revisjonsberetning-revisors-oppgaver-og-plikter/>

Hokksund, 26. mai 2023

Østlandske Revisorer AS


Terje Haare

Statsautorisert revisor



Morten Brekke Holding AS

Org. nr. 989496409

Resultatregnskap	Note	2022	2021
Driftskostnader			
Avskrivning	3	0	0
Annen driftskostnad	2	122 738	102 046
Sum driftskostnader		122 738	102 046
DRIFTSRESULTAT		-122 738	-102 046
Finansinntekter og finanskostnader			
Inntekt på andre investeringer	5	8 100 000	11 250 000
Annen renteinntekt		20 802	2 241
Annen finansinntekt	7	2 694	83 191
Verdiøkning finansielle instrumenter vurdert til virkelig verdi		0	486 834
Sum finansinntekter		8 123 496	11 822 266
Verdireduksjon finansielle instrumenter vurdert til virkelig verdi	7	589 132	0
Nedskrivning av finansielle eiendeler		0	45 000
Sum finanskostnader		589 132	45 000
Netto finansposter		7 534 364	11 777 266
Resultat før skattekostnad		7 411 626	11 675 220
Skattekostnad	11	31 613	62 320
ÅRSRESULTAT		7 380 013	11 612 900
Overføringer og disponeringer			
Utbytte		-7 000 000	0
Overføring til/fra annen egenkapital		-380 013	-11 612 900
Sum overføringer og disponeringer		-7 380 013	-11 612 900



Morten Brekke Holding AS

Org. nr: 989496409

Balanse pr. 31.12	Note	2022	2021
-------------------	------	------	------

EIENDELER

ANLEGGSMIDLER

Varige driftsmidler

Driftsløsøre, inventar, verktøy, kontormaskiner	3	50 400	50 400
---	---	--------	--------

Finansielle anleggsmidler

Investeringer i datterselskap	4	297 791	112 000
-------------------------------	---	---------	---------

Lån til foretak i samme konsern	4	95 516	95 516
---------------------------------	---	--------	--------

Investeringer i tilknyttet selskap	5	5 000 000	5 000 000
------------------------------------	---	-----------	-----------

Lån til tilknyttet selskap	5	6 111 542	6 111 542
----------------------------	---	-----------	-----------

Investeringer i aksjer og andeler	6	5 000	5 000
-----------------------------------	---	-------	-------

Sum anleggsmidler		11 560 249	11 374 458
--------------------------	--	-------------------	-------------------

OMLØPSMIDLER

Fordringer

Andre fordringer	5,10	8 192 942	11 336 664
------------------	------	-----------	------------

Investeringer

Markedsbaserte aksjer	7	5 429 526	6 082 186
-----------------------	---	-----------	-----------

Bankinnskudd, kontanter og lignende		1 315 488	122 751
-------------------------------------	--	-----------	---------

Sum omløpsmidler		14 937 956	17 541 601
-------------------------	--	-------------------	-------------------

SUM EIENDELER		26 498 205	28 916 059
----------------------	--	-------------------	-------------------





Morten Brekke Holding AS


Org. nr: 989496409

Balanse pr. 31.12	Note	2022	2021
EGENKAPITAL OG GJELD			
EGENKAPITAL			
Innskutt egenkapital			
Aksjekapital	8, 9	100 000	100 000
Opptjent egenkapital			
Annen egenkapital	9	19 086 402	18 706 389
Sum egenkapital	9	19 186 402	18 806 389
GJELD			
Avsetning for forpliktelser			
Utsatt skatt	11	53 460	74 250
Annen langsiktig gjeld			
Sum langsiktig gjeld		53 460	74 250
Kortsiktig gjeld			
Leverandørgjeld		4 375	0
Betalbar skatt	11	0	17 770
Kortsiktig konserngjeld	4	238 194	0
Utbytte		7 000 000	0
Annen kortsiktig gjeld		15 774	10 017 650
Sum gjeld		7 311 803	10 109 670
SUM EGENKAPITAL OG GJELD		26 498 205	28 916 059

Drammen 26.05.2023


Liv Salberg Brekke
nestleder


Morten Brekke
styrets- og daglig leder


Magnus Salberg Brekke
styremedlem


Vilde Salberg Brekke
styremedlem


Ingrid Brekke Randa
styremedlem



MORTEN BREKKE HOLDING AS
3031 DRAMMEN

REGNSKAP 2022
NOTER

Note 1 - Regnskapsprinsipper:

Årsregnskapet er utarbeidet i samsvar med regnskapsloven og god regnskapsskikk for små foretak.

Driftsinntekter

Tjenester inntektsføres etter hvert som de leveres.

Hovedregel for vurdering og klassifisering av eiendeler og gjeld

Eiendeler bestemt for varig eie eller bruk er klassifisert som anleggsmidler. Andre eiendeler er klassifisert som omløpsmidler. Fordringer som skal tilbakebetales innen et år uansett klassifisert som omløpsmidler. Ved klassifisering av kortsiktig og langsiktig gjeld er analoge kriterier lagt til grunn.

Anleggsmidler vurderes til anskaffelseskost og avskrives planmessig over den antatte økonomiske og tekniske levetid.

Omløpsmidler vurderes til laveste av anskaffelseskost og virkelig verdi. Kortsiktig gjeld balanseføres til nominelt mottatt beløp på etableringstidspunktet.

Varige driftsmidler

Varige driftsmidler avskrives over forventet økonomisk levetid. Ordinære avskrivninger belastes lineært over antatt økonomisk levetid. Påkostninger på leide driftsmidler fordeles over resterende leietid.

Aksjer i datterselskap- og tilknyttede selskap

Investeringer i datter- og tilknyttede selskap er vurdert etter kostmetoden.

Markedsbaserte aksjer

Markedsbaserte aksjer mv verdsettes til virkelig verdi pr. 31.12 (børskursen), jfr Regnskapsloven(1998) § 5-8.

Skatter

Skattene kostnadsføres når de påløper, dvs. at skattekostnaden er knyttet til det regnskapsmessige resultatet før skatter.

Skattekostnaden består av betalbar skatt (skatt på årets skattepliktige inntekt) og endring i netto utsatt skatt. Utsatt skatt i balansen beregnes på grunnlag av midlertidige forskjeller mellom regnskapsmessige og skattemessige verdier. Årsaken til at utsatt skatt/skattefordel oppstår er ulik periodisering av det regnskapsmessige og det skattemessige resultatet.



MORTEN BREKKE HOLDING AS
3031 DRAMMEN

REGNSKAP 2022
NOTER

Note 2 - Ytelser til ledende personer m.v.:

Det er ikke utbetalt styrehonorar i 2022.

Honorar til revisor er kostnadsført med kr 20.000, hvorav kr 10.000 gjelder revisjon og kr 10.000 gjelder konsulentbistand. Beløpene er inklusive merverdiavgift.

Note 3 - Varige driftsmidler:

	Inventar	Kunst	SUM
Anskaffelseskost 01.01	58.200	50.400	108.600
Tilgang i året	0	0	0
Avgang i året	0	0	0
Anskaffelseskost 31.12	58.200	50.400	108.600
Akk. Avskrivninger	58.200	0	58.200
Regnskapsm. verdi 31.12	0	50.400	50.400
Skattem. verdi 31.12	0	50.400	50.400
Midlertidige forskjeller	0	0	0
Årets regnskapsm. avskrivn.	0	0	0
Avskrivningssats	20%	0	
Årets skattem. avskrivn.	0	0	0

Note 4 – Aksjer i datterselskap:

Selskapet har eierandeler i følgende datterselskaper:

	Anskaffelses- tidspunkt	Forretnings- Kontor	Eierandel/ stemmerett	Selskapets Resultat	Selskapets Egenkapital	Bokført verdi
Selskap:				100 %	100 %	
3' ern Trafikkskole AS	02.01.2006	Drammen	100%	- 505.463	816.489	297.791

Investeringene er i regnskapet ført etter kostmetoden.



MORTEN BREKKE HOLDING AS
3031 DRAMMEN

REGNSKAP 2022
NOTER

Note 4 – Aksjer i datterselskap forts.:

Selskapet har følgende beløp i fordring og gjeld hos datterselskapene:

	<u>Fordring</u>	<u>Gjeld</u>
3' ern Trafikkskole AS	95.516	238.194

Det er ikke ytet sikkerhetsstillelse, stillet pant eller ytet garantier fra selskapet ovenfor noen av datterselskapene.

Gjelden består av avsatt, ikke vedtatt konsernbidrag.

Note 5 – Aksjer i tilknyttede selskap:

Selskapet har eierandeler i følgende tilknyttede selskaper:

Selskap:	Anskaffelses- tidspunkt	Forretnings- Kontor	Eierandel/ stemmerett	Selskapets Resultat	Selskapets Egenkapital	Bokført verdi
				100 %	100 %	
Storm Energy Group AS	02.01.2006	Drammen	45%	32.102.246	57.979.037	4.500.000
Hønegata 59 AS	18.01.2012	Hokksund	50%	11.292.792	19.375.933	500.000
Totalt						5.000.000

Investeringene er i regnskapet ført etter kostmetoden.

Selskapet har følgende beløp i fordring og gjeld hos tilknyttede selskap:

	<u>Fordring</u>	<u>Gjeld</u>
Storm Energy Group AS	8.100.000	0
Hønegata 59 AS	6.111.543	0

Fordringen ovenfor Storm Energy Group AS gjelder avsatt, ikke vedtatt aksjeutbytte.

Det er ikke ytet sikkerhetsstillelse, stillet pant eller ytet garantier fra selskapet ovenfor noen av tilknyttede selskap.

Note 6 – Andre anleggsaksjer:

Selskapet har andre anleggsaksjer for kr 400.000 i RTC Tech AS. Aksjene er tidligere år nedskrevet med kr 395.000.



MORTEN BREKKE HOLDING AS
3031 DRAMMEN

REGNSKAP 2022
NOTER

Note 7 – Markedsbaserte aksjer.:

Selskapet har en portefølje med verdipapirer hos Formuesforvaltning. Samlet kostpris er på kr 4.939.331, mens markedsverdien utgjør kr 5.429.541.

Selskapet har realisert gevinster med kr 2.694 på investeringene i 2022, mens årets verdiendring viser en verdinedgang på kr 589.132.

Note 8 - Antall aksjer, aksjeeiere m.m.:

<u>Selskapets aksjonærer er:</u>	<u>Eierandel:</u>	(event. verv i selskapet)
Morten Brekke	70%	styrets- & daglig leder
VS Holding AS	10%	
MSBR Invest AS	10%	
IBR Holding AS	10%	

Aksjekapitalen utgjør kr 100.000, og er fordelt på 100 aksjer hver pålydende kr 1.000. Aksjene har like rettigheter.

Note 9 – Egenkapitalutvikling:

	Aksjekapital	Annen egenkapital	Sum
Egenkapital 01.01	100.000	18.706.389	18.806.389
Årets resultat		7.380.013	7.380.013
Avsatt utbytte		- 7.000.000	- 7.000.000
Egenkapital 31.12	100.000	19.086.402	19.186.402

Note 10 – Andre fordringer:

Andre fordringer utgjør kr 92.942.



MORTEN BREKKE HOLDING AS
3031 DRAMMEN

REGNSKAP 2022
NOTER

Note 11 - Skatter:

Spesifikasjon av forskjellen mellom regnskapsmessig resultat før skattekostnad og skattepliktig nettoinntekt.

Resultat før skattekostnad		kr	7.411.626
Korrigeringer:			
Permanente forskjeller	kr	- 64	
Utbytte	«	- 8.100.000	
3% inntektsføring fritaksmet.	«	337.500	
Verdiendring aksjer	«	589.132	
Endring i midlertidige forskjeller	«	0	« - 7.173.432
Avsatt konsernbidrag			« - 238.194
Skattepliktig nettoinntekt		kr	0

Skatteeffekten av avsatt konsernbidrag utgjør kr 52.403, og er vist som en reduksjon av betalbar skatt i balansen.

Spesifikasjon av midlertidige forskjeller, underskudd til fremføring og beregning av utsatt skatt:

Midlertidige forskjeller:	31.12.21	31.12.22	Endring
Inntektsført utbytte	337.500	243.000	94.500
Sum midlertidige forskjeller	337.500	243.000	94.500
Utsatt skatt 22%	74.250	53.460	20.790

Det er foretatt utligning av alle positive og negative midlertidige forskjeller.

Spesifikasjon av skattekostnad i resultatregnskapet:

Betalbar skatt	kr	52.403
Endring i utsatt skatt	«	- 20.790
Skattekostnad	kr	31.613