



ÅRSREGNSKAPET FOR REGNSKAPSÅRET 2020 - GENERELL INFORMASJON

Enheten

Organisasjonsnummer: 983 903 827
Organisasjonsform: Aksjeselskap
Foretaksnavn: CHIRON PHARMASYNTH AS
Forretningsadresse: Stiklestadveien 1
7041 TRONDHEIM

Regnskapsår

Årsregnskapets periode: 01.01.2020 - 31.12.2020

Konsern

Morselskap i konsern: Nei

Regnskapsregler

Regler for små foretak benyttet: Ja
Benyttet ved utarbeidelsen av årsregnskapet til selskapet: Regnskapslovens alminnelige regler

Årsregnskapet fastsatt av kompetent organ

Bekreftet av representant for selskapet: Jon Eigill Johansen
Dato for fastsettelse av årsregnskapet: 16.06.2021

Grunnlag for avgivelse

År 2020: Årsregnskapet er elektronisk innlevert
År 2019: Tall er hentet fra elektronisk innlevert årsregnskap fra 2020

Det er ikke krav til at årsregnskapet m.v. som sendes til Regnskapsregisteret er undertegnet. Kontrollen på at dette er utført ligger hos revisor/enhetens øverste organ. Sikkerheten ivaretas ved at innsender har rolle/rettighet for innsending av årsregnskapet via Altinn, og ved at det bekreftes at årsregnskapet er fastsatt av kompetent organ.

Brønnøysundregistrene, 26.05.2022



Resultatregnskap

Beløp i: NOK	Note	2020	2019
RESULTATREGNSKAP			
Inntekter			
Salgsinntekt		9 313 226	10 476 099
Annen driftsinntekt		1 717 651	502 000
Sum inntekter		11 030 877	10 978 099
Kostnader			
Varekostnad		813 733	1 438 994
Lønnskostnad	5	3 556 569	3 327 004
Avskrivning av driftsmidler	1	15 690	18 704
Annen driftskostnad	5	1 969 432	2 903 493
Sum kostnader		6 355 424	7 688 194
Driftsresultat		4 675 452	3 289 905
Finansinntekter og finanskostnader			
Renteinntekt fra foretak i samme konsern		9 577	4 022
Annen finansinntekt		390 737	155 862
Sum finansinntekter		400 314	159 884
Annen finanskostnad		129 890	28 322
Sum finanskostnader		129 890	28 322
Netto finans		270 424	131 562
Ordinært resultat før skattekostnad		4 945 877	3 421 467
Skattekostnad på ordinært resultat	4	505 527	
Ordinært resultat etter skattekostnad		4 440 350	3 421 467
Årsresultat		4 440 350	3 421 467
Årsresultat etter minoritetsinteresser		4 440 350	3 421 467
Totalresultat		4 440 350	3 421 467
Overføringer og disponeringer			



Resultatregnskap

Beløp i: NOK	Note	2020	2019
Konsernbidrag		1 792 324	
Avsatt til annen egenkapital		2 648 026	
Overført til annen egenkapital			3 421 467
Sum overføringer og disponeringer		4 440 350	3 421 467



Balanse

Beløp i: NOK	Note	2020	2019
BALANSE - EIENDELER			
Anleggsmidler			
Immaterielle eiendeler			
Varige driftsmidler			
Maskiner og anlegg	1	14 387	30 077
Sum varige driftsmidler		14 387	30 077
Sum anleggsmidler		14 387	30 077
Omløpsmidler			
Varer			
Sum varer		1 754 739	1 649 201
Fordringer			
Kundefordringer		1 121 874	879 225
Andre kortsiktige fordringer	7, 8	18 598 251	14 110 380
Sum fordringer		19 720 125	14 989 604
Bankinnskudd, kontanter og lignende			
Bankinnskudd, kontanter o.l.	2	171 769	142 558
Sum bankinnskudd, kontanter og lignende		171 769	142 558
Sum omløpsmidler		21 646 633	16 781 363
SUM EIENDELER		21 661 020	16 811 440
BALANSE - EGENKAPITAL OG GJELD			
Egenkapital			
Innskutt egenkapital			
Aksjekapital	3, 6	1 775 000	1 775 000
Sum innskutt egenkapital		1 775 000	1 775 000
Opptjent egenkapital			



Balanse

Beløp i: NOK	Note	2020	2019
Annen egenkapital		12 663 719	10 015 693
Sum opptjent egenkapital		12 663 719	10 015 693
Sum egenkapital	6	14 438 719	11 790 693
Gjeld			
Langsiktig gjeld			
Annen langsiktig gjeld			
Sum annen langsiktig gjeld	8		
Sum langsiktig gjeld		0	0
Kortsiktig gjeld			
Leverandørgjeld			33 860
Skyldig offentlige avgifter		117 958	114 321
Annen kortsiktig gjeld	8	7 104 344	4 872 566
Sum kortsiktig gjeld		7 222 301	5 020 747
Sum gjeld		7 222 301	5 020 747
SUM EGENKAPITAL OG GJELD		21 661 020	16 811 440



Brønnøysundregistrene

ÅRSREGNSKAP FOR REGNSKAPSÅRET 2020 - GENERELL INFORMASJON

Journalnummer: 2021 635190

Enheten

Organisasjonsnummer: 983 903 827
Organisasjonsform: Aksjeselskap
Foretaksnavn: CHIRON PHARMASYNTH AS
Forretningsadresse: Stiklestadveien 1
7041 TRONDHEIM

Regnskapsår

Årsregnskapets periode: 01.01.2020 - 31.12.2020

Konsern

Morselskap i konsern: Nei

Regnskapsregler

Regler for små foretak benyttet: Ja
Benyttet ved utarbeidelsen av
årsregnskapet til selskapet: Regnskapslovens alminnelige regler

Årsregnskapet fastsatt av kompetent organ

Bekreftet av representant for selskapet: Jon Eigill Johansen
Dato for fastsettelse av årsregnskapet: 16.06.2021

Revisjon

Årsregnskapet er utarbeidet av ekstern
autorisert regnskapsfører: Ja
Ekstern autorisert regnskapsfører har i
løpet av regnskapsåret bistått ved den
løpende regnskapsføringen eller utført
andre tjenester for selskapet enn å
utarbeide årsregnskapet: Ja

Grunnlag for avgivelse

År 2020: Årsregnskap er elektronisk innlevert.
År 2019: Tall er hentet fra elektronisk innlevert årsregnskap fra 2020.

Det er ikke krav til at årsregnskapet m.v. som sendes til Regnskapsregisteret er undertegnet. Kontrollen på at dette er utført ligger hos revisor/enhetens øverste organ. Sikkerheten ivaretas ved at innsender har rolle/rettighet for innsending av årsregnskapet via Altinn, og ved at det bekreftes at årsregnskapet er fastsatt av kompetent organ.

Brønnøysundregistrene, 21.08.2021



Organisasjonsnr: 983 903 827
CHIRON PHARMASYNTH AS

RESULTATREGNSKAP

Beløp i: NOK	Note	2020	2019
RESULTATREGNSKAP			
Inntekter			
Salgsinntekt		9 313 226	10 476 099
Annen driftsinntekt		1 717 651	502 000
Sum inntekter		11 030 877	10 978 099
Kostnader			
Varekostnad		813 733	1 438 994
Lønnskostnad	5	3 556 569	3 327 004
Avskrivning av driftsmidler	1	15 690	18 704
Annen driftskostnad	5	1 969 432	2 903 493
Sum kostnader		6 355 424	7 688 194
Driftsresultat		4 675 452	3 289 905
Finansinntekter og finanskostnader			
Renteinntekt fra foretak i samme konsern		9 577	4 022
Annen finansinntekt		390 737	155 862
Sum finansinntekter		400 314	159 884
Annen finanskostnad		129 890	28 322
Sum finanskostnader		129 890	28 322
Netto finans		270 424	131 562
Ordinært resultat før skattekostnad		4 945 877	3 421 467
Skattekostnad på ordinært resultat	4	505 527	
Ordinært resultat etter skattekostnad		4 440 350	3 421 467
Årsresultat		4 440 350	3 421 467
Årsresultat etter minoritetsinteresser		4 440 350	3 421 467
Totalresultat		4 440 350	3 421 467
Overføringer og disponeringer			
Konsernbidrag		1 792 324	
Avsatt til annen egenkapital		2 648 026	
Overført til annen egenkapital			3 421 467
Sum overføringer og disponeringer		4 440 350	3 421 467





Organisasjonsnr: 983 903 827
CHIRON PHARMASYNTH AS

BALANSE

Beløp i: NOK	Note	2020	2019
--------------	------	------	------

BALANSE - EIENDELER

Anleggsmidler

Immaterielle eiendeler

Varige driftsmidler

Maskiner og anlegg	1	14 387	30 077
Sum varige driftsmidler		14 387	30 077

Sum anleggsmidler		14 387	30 077
-------------------	--	--------	--------

Omløpsmidler

Varer

Sum varer		1 754 739	1 649 201
-----------	--	-----------	-----------

Fordringer

Kundefordringer		1 121 874	879 225
Andre kortsiktige fordringer		18 598 251	14 110 380
Sum fordringer	7, 8	19 720 125	14 989 604

Bankinnskudd, kontanter og lignende

Bankinnskudd, kontanter o. l.	2	171 769	142 558
Sum bankinnskudd, kontanter og lignende		171 769	142 558

Sum omløpsmidler		21 646 633	16 781 363
------------------	--	------------	------------

SUM EIENDELER		21 661 020	16 811 440
---------------	--	------------	------------

BALANSE - EGENKAPITAL OG GJELD

Egenkapital

Innskutt egenkapital

Aksjekapital	3, 6	1 775 000	1 775 000
Sum innskutt egenkapital		1 775 000	1 775 000

Opptjent egenkapital

Annen egenkapital		12 663 719	10 015 693
Sum opptjent egenkapital		12 663 719	10 015 693

Sum egenkapital	6	14 438 719	11 790 693
-----------------	---	------------	------------

Gjeld

Langsiktig gjeld

Annen langsiktig gjeld



Sum annen langsiktig gjeld	8		
Sum langsiktig gjeld		0	0
Kortsiktig gjeld			
Leverandørgjeld			33 860
Skyldig offentlige avgifter		117 958	114 321
Annen kortsiktig gjeld	8	7 104 344	4 872 566
Sum kortsiktig gjeld		7 222 301	5 020 747
Sum gjeld		7 222 301	5 020 747
SUM EGENKAPITAL OG GJELD		21 661 020	16 811 440



Organisasjonsnr: 983 903 827
CHIRON PHARMASYNTH AS

NOTEOPPLYSNINGER - SELSKAP - alle poster oppgitt i hele tall

Note
5

Antall årsverk i regnskapsåret

Virksomheten har hatt følgende antall årsverk:
1.00



Chiron Pharmasynth AS

ORG.NR. 983 903 827

ÅRSREGNSKAP

2020

- Resultat**
- Balanse**
- Noter**
- Revisjonsberetning**



Resultatregnskap 1.1-31.12			
Chiron Pharmasynt AS			
Driftsinntekter og driftskostnader	Note	2020	2019
Salgsinntekt		9 313 226	10 476 099
Annen driftsinntekt		1 717 651	502 000
Sum driftsinntekter		<u>11 030 877</u>	<u>10 978 099</u>
Varekostnad		813 733	1 438 994
Lønnskostnad	5	3 556 569	3 327 004
Avskrivning av driftsmidler	1	15 690	18 704
Annen driftskostnad	5	1 969 432	2 903 493
Sum driftskostnader		<u>6 355 424</u>	<u>7 688 194</u>
Driftsresultat		<u>4 675 452</u>	<u>3 289 905</u>
Finansinntekter og finanskostnader			
Renteinntekt fra foretak i samme konsern		9 577	4 022
Annen finansinntekt		390 737	155 862
Annen finanskostnad		129 890	28 322
Resultat av finansposter		<u>270 424</u>	<u>131 562</u>
Ordinært resultat før skattekostnad		4 945 877	3 421 467
Skattekostnad på ordinært resultat	4	505 527	0
Ordinært resultat		<u>4 440 350</u>	<u>3 421 467</u>
Årsresultat		<u>4 440 350</u>	<u>3 421 467</u>
Overføringer			
Avsatt konsernbidrag		1 792 324	0
Avsatt til annen egenkapital		2 648 026	0
Overført til annen egenkapital		0	3 421 467
Sum overføringer		<u>4 440 350</u>	<u>3 421 467</u>





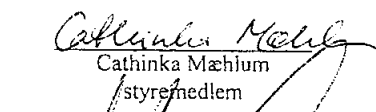

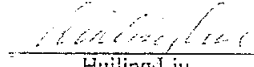

Balanse pr 31.12			
Chiron Pharmasynt AS			
Eiendeler	Note	2020	2019
Varige driftsmidler			
Maskiner og anlegg	1	14 387	30 077
Sum varige driftsmidler		<u>14 387</u>	<u>30 077</u>
Sum anleggsmidler		<u>14 387</u>	<u>30 077</u>
Omløpsmidler			
Lager av varer og annen beholdning		1 754 739	1 649 201
Fordringer			
Kundefordringer		1 121 874	879 225
Andre kortsiktige fordringer	7, 8	18 598 251	14 110 380
Sum fordringer		<u>19 720 125</u>	<u>14 989 604</u>
Bankinnskudd, kontanter o.l.	2	171 769	142 558
Sum omløpsmidler		<u>21 646 633</u>	<u>16 781 363</u>
Sum eiendeler		<u>21 661 020</u>	<u>16 811 440</u>

**Balanse pr 31.12**

Chiron Pharmasynt AS

Egenkapital og gjeld	Note	2020	2019
Innskutt egenkapital			
Aksjekapital	3, 6	1 775 000	1 775 000
Sum innskutt egenkapital		<u>1 775 000</u>	<u>1 775 000</u>
Opptjent egenkapital			
Annen egenkapital		12 663 719	10 015 693
Sum opptjent egenkapital		<u>12 663 719</u>	<u>10 015 693</u>
Sum egenkapital	6	<u>14 438 719</u>	<u>11 790 693</u>
Gjeld			
Kortsiktig gjeld			
Leverandørgjeld		0	33 860
Skyldig offentlige avgifter		117 958	114 321
Annen kortsiktig gjeld	8	7 104 344	4 872 566
Sum kortsiktig gjeld		<u>7 222 301</u>	<u>5 020 747</u>
Sum gjeld		<u>7 222 301</u>	<u>5 020 747</u>
Sum egenkapital og gjeld		<u>21 661 020</u>	<u>16 811 440</u>

Trondheim, 16.06.2021


Jon Eigill Johansen
styrets leder/daglig leder
Jon Borge Finset
styremedlem
Cathinka Mæhlum
styremedlem

Marianne Simpes
styremedlem
Huiling Liu
styremedlem
Jennifer Sarah Button
styremedlem



Regnskapsprinsipper

Årsregnskapet er satt opp i samsvar med regnskapsloven og god regnskapsskikk for små foretak.

Salgsinntekter

Inntektsføring ved salg av varer skjer på leveringstidspunktet. Tjenester inntektsføres etterhvert som de leveres.

Klassifisering og vurdering av balanseposter

Eiendeler bestemt til varig eie eller bruk er klassifisert som anleggsmidler. Eiendeler som er tilknyttet varekretsløpet er klassifisert som omløpsmidler. Fordringer klassifiseres som omløpsmidler hvis de skal tilbakebetales i løpet av ett år etter utbetalingstidspunktet. For gjeld er analoge kriterier lagt til grunn.

Omløpsmidler vurderes til laveste av anskaffelseskost og virkelig verdi. Kortsiktig gjeld balanseføres til nominelt beløp på etableringstidspunktet.

Anleggsmidler vurderes til anskaffelseskost. Varige anleggsmidler som forringes i verdi avskrives lineært over forventet økonomisk levetid. Anleggsmidlene nedskrives til virkelig verdi ved verdifall som ikke forventes å være forbigående. Langsiktig gjeld i norske kroner med unntak av andre avsetninger balanseføres til nominelt beløp på etableringstidspunktet.

Varige driftsmidler

Varige driftsmidler balanseføres og avskrives lineært over driftsmidlenes forventede levetid dersom de har antatt levetid over 3 år og har en kostpris som overstiger kr 15.000. Vedlikehold av driftsmidler kostnadsføres løpende under driftskostnader. Påkostninger eller forbedringer tillegges driftsmidlets kostpris og avskrives i takt med driftsmidlet. Skillet mellom vedlikehold og påkostning/forbedring regnes i forhold til driftsmidlets stand ved kjøp av driftsmidlet.

Leasing av driftsmidler er kostnadsført, dette uavhengig av om leieavtalen i realiteten er en finansieringsavtale. Dette er i tråd med regnskapsregler for små foretak. Forskuddsbetalinger balanseføres som forskuddsbetalt kostnad som fordeles over leasingperioden.

Varer

Lager av innkjøpte varer verdsettes til det laveste av anskaffelseskost etter FIFO-prinsippet, og netto salgsverdi.

Fordringer

Kundefordringer og andre fordringer er oppført i balansen til pålydende etter fradrag for avsetning til forventet tap. Avsetning til tap gjøres på grunnlag av individuelle vurderinger av de enkelte fordringene. I tillegg gjøres det for øvrige kundefordringer en uspesifisert avsetning for å dekke antatt tap.

Skatt

Skattekostnaden i resultatregnskapet omfatter både periodens betalbare skatt og endring i utsatt skatt. Utsatt skatt er beregnet med gjeldende skattesats på grunnlag av de midlertidige forskjeller som eksisterer mellom regnskapsmessige og skattemessige verdier, samt eventuelt ligningsmessig underskudd til fremføring ved utgangen av regnskapsåret. Skatteøkende og skattereduserende midlertidige forskjeller som reverserer eller kan reversere i samme periode er utlignet. Oppføring av utsatt skattefordel på netto skattereduserende forskjeller som ikke er utlignet og underskudd til fremføring, er begrunnet med antatt fremtidig inntjening. Utsatt skattefordel er ikke oppført i balansen ihht unntaksregelen for små foretak.

FoU

Kostnader til FoU kostnadsføres løpende.

Valuta

Fordringer og gjeld i utenlandsk valuta vurderes etter kursen ved regnskapsårets slutt. Kursgevinster og kurstap knyttet til varesalg og varekjøp i utenlandsk valuta føres som salgsinntekter og varekostnad.

**Note 1 Varige driftsmidler og immatrielle eiendeler**

	Driftsløsure	Sum
Anskaffelseskost 01.01.	415 785	415 785
Tilgang	0	0
Avgang	0	0
Anskaffelseskost 31.12.	415 785	415 785
Akkumul. avskrivninger 31.12.	-401 398	-401 398
Balanseført verdi 31.12.	14 387	14 387
Årets avskrivninger	15 690	15 690
Levetid (lineære avskrivninger)	5 år	

Note 2 Bundne midler

I posten inngår bundne bankinnskudd med kr. 94 615.

Note 3 Aksjekapital og aksjonærinformasjon

Aksjekapitalen på kr. 1 775 000 består av 100 000 aksjer à kr. 17,75. Alle aksjer har like rettigheter.

Oversikt over de største aksjonærene pr. 31.12.

Navn	Antall aksjer	Eierandel
Chiron AS	100 000	100,0 %
Sum	100 000	100,0 %

Note 4 Skattekostnad

	Endring	2020	2019
Utsatt skatt			
Netto midlertidige forskjeller	-1 417 919	-26 226	-1 444 145
Grunnlag for utsatt skatt/skattefordel	-1 417 919	-26 226	-1 444 145
Utsatt skattefordel	311 942	-5 770	-317 712
Herav ikke balanseført	-311 942	5 770	317 712
Utsatt skattefordel i regnskapet	0	0	0

Grunnlag for betalbar skatt

Resultat før skattekostnad	4 945 877	3 421 467
SkatteFUNN	-1 220 530	-1 443 336
Permanente forskjeller	-4 040	1 991
Grunnlag for årets skattekostnad	3 721 307	1 980 122
Endring i midlertidige forskjeller	-	-
Skattepliktig inntekt	3 721 307	1 980 122
Endring i fremførbart underskudd	-1 423 456	-1 980 122
Inntekt før konsernbidrag	2 297 851	-
Avgitt konsernbidrag	-2 297 851	-
Inntekt	-	-

Årets skattekostnad består av	2020	2019
Betalbar skatt (22%)	0	0
Skatt på konsernbidrag	505 527	
Netto skattekostnad	505 527	0

Betalbar skatt i balansen	2020	2019
Betalbar skatt på selskapets inntekt	0	0
Samlet betalbar skatt i balansen	0	0



Chiron Pharmasynth AS

Noter til regnskapet for 2020

Note 5 Lønnskostnader, antall årsverk, godtgjørelser, lån til ansatte m.v.

	2020	2019
Lønninger	4 252 373	4 008 408
Arbeidsgiveravgift	113 050	110 880
Refusjon skattefunn	-808 853	-792 284
Sum	3 556 569	3 327 004

Gjennomsnittlig antall årsverk i løpet av regnskapsåret har vært 1.

Det er viderefakturert lønnskostnader fra Chiron AS for timer vedrørende prosjekter gjennomført av ansatte i Chiron AS for Chiron Pharmasynth AS.

Ytelser til ledende personer	Daglig leder	Styret
Lønn	830 432	0
Annen godtgjørelse	4 392	0

Foretaket er pliktig til å ha tjenestepensjonsordning etter lov om tjenestepensjon.

Revisor

Kostnadsført honorarer til revisor i regnskapsåret er kr 122 700 eks. mva, hvorav kr. 52 200 gjelder ordinær revisjon, andre attestasjonstjenester kr 45 500 og kr. 25 000 gjelder teknisk bistand.

Note 6 Egenkapital

	Aksjekapital	Annen egenkapital	Sum
Egenkapital 01.01.	1 775 000	10 015 693	11 790 693
Årets resultat	0	4 440 350	4 440 350
Avgitt konsernbidrag		-1 792 323	-1 792 323
Egenkapital 31.12.	1 775 000	12 663 719	14 438 719

Note 7 Offentlige tilskudd

Chiron Pharmasynth AS har i samarbeid med morselskapet Chiron AS gjennomført omfattende FoU prosjekter over flere år. Disse prosjektene handler om kjemiske analyser og referansmateriale knyttet til dette. Ingen kostnader knyttet til FoU er aktivert i regnskapet. Inntekter av produkter fra prosjektene er foreløpig brukt til finansiering for å gjennomføre pågående og nye prosjekter.

I 2020 inngår SkatteFUNN i posten andre kortsiktige fordringer med kr. 1 220 530. Denne har redusert løns- og driftskostnadene tilsvarende.

Note 8 Mellomværende med selskap i samme konsern m.v.

	Andre fordringer	
	2020	2019
Foretak i samme konsern m.v.	17 373 283	12 662 606
Sum	17 373 283	12 662 606

	Annen kortsiktig gjeld	
	2020	2019
Foretak i samme konsern	4 704 856	4 704 856
Skyldig konsernbidrag	2 297 850	0
Sum	7 002 706	4 704 856

Selskapets kortsiktige fordring er mot Chiron AS.

Selskapets kortsiktige gjeld er mot Chiron Oil Well AS.

Selskapets skyldige konsernbidrag er mot Chiron Holding AS



Note 9 Virkningen av Covid-19

Vi har vurdert virkningen Covid-19 situasjonen for vår finansielle rapportering. Selskapet har i stor grad ikke blitt påvirket av koronasituasjonen. Det har vært full drift og ingen ansatte er permittert. Det har heller ikke vært behov for å søke regjeringens koronastøtteordning.



Til generalforsamlingen i Chiron Pharmasynth AS

Uavhengig revisors beretning

Uttalelse om revisjonen av årsregnskapet

Konklusjon

Vi har revidert Chiron Pharmasynth AS' årsregnskap som består av balanse per 31. desember 2020, resultatregnskap for regnskapsåret avsluttet per denne datoen og noter til årsregnskapet, herunder et sammendrag av viktige regnskapsprinsipper.

Etter vår mening er det medfølgende årsregnskapet avgitt i samsvar med lov og forskrifter og gir et rettviseende bilde av selskapets finansielle stilling per 31. desember 2020, og av dets resultater for regnskapsåret avsluttet per denne datoen i samsvar med regnskapslovens regler og god regnskapsskikk i Norge.

Grunnlag for konklusjonen

Vi har gjennomført revisjonen i samsvar med lov, forskrift og god revisjonsskikk i Norge, herunder de internasjonale revisjonsstandardene International Standards on Auditing (ISA-ene). Våre oppgaver og plikter i henhold til disse standardene er beskrevet i Revisors oppgaver og plikter ved revisjon av årsregnskapet. Vi er uavhengige av selskapet slik det kreves i lov og forskrift, og har overholdt våre øvrige etiske forpliktelser i samsvar med disse kravene. Etter vår oppfatning er innhentet revisjonsbevis tilstrekkelig og hensiktsmessig som grunnlag for vår konklusjon.

Styrets og daglig leders ansvar for årsregnskapet

Styret og daglig leder (ledelsen) er ansvarlig for å utarbeide årsregnskapet i samsvar med lov og forskrifter, herunder for at det gir et rettviseende bilde i samsvar med regnskapslovens regler og god regnskapsskikk i Norge. Ledelsen er også ansvarlig for slik internkontroll som den finner nødvendig for å kunne utarbeide et årsregnskap som ikke inneholder vesentlig feilinformasjon, verken som følge av misligheter eller utilsiktede feil.

Ved utarbeidelsen av årsregnskapet må ledelsen ta standpunkt til selskapets evne til fortsatt drift og opplyse om forhold av betydning for fortsatt drift. Forutsetningen om fortsatt drift skal legges til grunn for årsregnskapet så lenge det ikke er sannsynlig at virksomheten vil bli avvirket.

Revisors oppgaver og plikter ved revisjonen av årsregnskapet

Vårt mål med revisjonen er å oppnå betryggende sikkerhet for at årsregnskapet som helhet ikke inneholder vesentlig feilinformasjon, verken som følge av misligheter eller utilsiktede feil, og å avgi en revisjonsberetning som inneholder vår konklusjon. Betryggende sikkerhet er en høy grad av sikkerhet, men ingen garanti for at en revisjon utført i samsvar med lov, forskrift og god revisjonsskikk i Norge, herunder ISA-ene, alltid vil avdekke vesentlig feilinformasjon som eksisterer. Feilinformasjon kan oppstå som følge av misligheter eller utilsiktede feil. Feilinformasjon blir vurdert som vesentlig dersom den enkeltvis eller samlet med rimelighet kan forventes å påvirke økonomiske beslutninger som brukerne foretar basert på årsregnskapet.

PricewaterhouseCoopers AS, Brattørkaia 17B, Postboks 6365 Torgard, NO-7492 Trondheim

T: 02316, org. no.: 987 009 713 MVA, www.pwc.no

Statsautoriserte revisorer, medlemmer av Den norske Revisorforening og autorisert regnskapsførerelskap



Uavhengig revisors beretning - Chiron Pharmasynt AS



For videre beskrivelse av revisors oppgaver og plikter vises det til:
<https://revisorforeningen.no/revisjonsberetninger>

Uttalelse om andre lovmessige krav

Konklusjon om registrering og dokumentasjon

Basert på vår revisjon av årsregnskapet som beskrevet ovenfor, og kontrollhandlinger vi har funnet nødvendig i henhold til internasjonal standard for attestasjonsoppdrag (ISAE) 3000 «Attestasjonsoppdrag som ikke er revisjon eller forenklet revisorkontroll av historisk finansiell informasjon», mener vi at ledelsen har oppfylt sin plikt til å sørge for ordentlig og oversiktlig registrering og dokumentasjon av selskapets regnskapsopplysninger i samsvar med lov og god bokføringsskikk i Norge.

Trondheim, 28. juni 2021
PricewaterhouseCoopers AS

Kjetil Smørdal
Statsautorisert revisor
(elektronisk signert)



 Securely signed with Brevio

Revisjonsberetning

Signers:

Name	Method	Date
Smørdal, Kjetil	BANKID_MOBILE	2021-06-29 21:50

This document package contains:

- Closing page (this page)
- The original document(s)
- The electronic signatures. These are not visible in the document, but are electronically integrated.



This file is sealed with a digital signature.
The seal is a guarantee for the authenticity
of the document.