



ÅRSREGNSKAPET FOR REGNSKAPSÅRET 2024 - GENERELL INFORMASJON

Enheten

Organisasjonsnummer: 919 842 237
Organisasjonsform: Aksjeselskap
Foretaksnavn: E.S.T BYGG AS
Forretningsadresse: Nesheimsvegen 50
5563 FØRRESFJORDEN

Regnskapsår

Årsregnskapets periode: 01.01.2024 - 31.12.2024

Konsern

Morselskap i konsern: Nei

Regnskapsregler

Regler for små foretak benyttet: Ja
Benyttet ved utarbeidelsen av årsregnskapet til selskapet: Regnskapslovens alminnelige regler

Årsregnskapet fastsatt av kompetent organ

Bekreftet av representant for selskapet: Erlend N. Stokka
Dato for fastsettelse av årsregnskapet: 13.05.2025

Grunnlag for avgivelse

År 2024: Årsregnskapet er elektronisk innlevert
År 2023: Tall er hentet fra elektronisk innlevert årsregnskap fra 2024

Det er ikke krav til at årsregnskapet m.v. som sendes til Regnskapsregisteret er undertegnet. Kontrollen på at dette er utført ligger hos revisor/enhetens øverste organ. Sikkerheten ivaretas ved at innsender har rolle/rettighet for innsending av årsregnskapet via Altinn, og ved at det bekreftes at årsregnskapet er fastsatt av kompetent organ.

Brønnøysundregistrene, 21.05.2025



Resultatregnskap

Beløp i: NOK	Note	2024	2023
RESULTATREGNSKAP			
Inntekter			
Salgsinntekt		2 020 931	2 449 324
Sum inntekter		2 020 931	2 449 324
Kostnader			
Varekostnad		957 382	953 828
Lønnskostnad	1, 2	371 661	836 806
Avskrivning på varige driftsmidler og immaterielle eiendeler		20 550	16 000
Annen driftskostnad		503 896	445 573
Sum kostnader		1 853 489	2 252 207
Driftsresultat		167 442	197 117
Finansinntekter og finanskostnader			
Annen renteinntekt		91	0
Sum finansinntekter		91	0
Annen rentekostnad		26 414	1 695
Sum finanskostnader		26 414	1 695
Netto finans		-26 323	-1 695
Resultat før skattekostnad		141 119	195 422
Skattekostnad	3, 4	33 359	28 669
Årsresultat		107 761	166 753
Overføringer og disponeringer			
Udekket tap		107 761	166 753
Sum overføringer og disponeringer		107 761	166 753



Balanse

Beløp i: NOK	Note	2024	2023
BALANSE - EIENDELER			
Anleggsmidler			
Immaterielle eiendeler			
Sum immaterielle eiendeler		0	0
Varige driftsmidler			
Driftsløsøre, inventar, verktøy, kontormaskiner, ol.	5	81 117	62 667
Sum varige driftsmidler		81 117	62 667
Finansielle anleggsmidler			
Sum finansielle anleggsmidler		0	0
Sum anleggsmidler		81 117	62 667
Omløpsmidler			
Varer			
Varer		30 000	60 000
Sum varer		30 000	60 000
Fordringer			
Kundefordringer		162 640	423 266
Andre kortsiktige fordringer		50 687	90 142
Sum fordringer		213 327	513 408
Investeringer			
Sum investeringer		0	0
Bankinnskudd, kontanter og lignende			
Bankinnskudd, kontanter og lignende	6	670 160	308 095
Sum bankinnskudd, kontanter og lignende		670 160	308 095
Sum omløpsmidler		913 487	881 503
SUM EIENDELER		994 604	944 170



Balanse

Beløp i: NOK	Note	2024	2023
BALANSE - EGENKAPITAL OG GJELD			
Egenkapital			
Innskutt egenkapital			
Aksjekapital	7, 8	30 000	30 000
Annen innskutt egenkapital	8	-5 570	-5 570
Sum innskutt egenkapital		24 430	24 430
Opptjent egenkapital			
Udekket tap	8	124 972	232 732
Sum opptjent egenkapital		-124 972	-232 732
Sum egenkapital		-100 542	-208 302
Gjeld			
Langsiktig gjeld			
Utsatt skatt		4 844	0
Sum avsetninger for forpliktelser		4 844	0
Annen langsiktig gjeld			
Øvrig langsiktig gjeld	9	650 175	617 639
Sum annen langsiktig gjeld		650 175	617 639
Sum langsiktig gjeld		655 019	617 639
Kortsiktig gjeld			
Leverandørgjeld		76 839	204 095
Betalbar skatt	3, 4	28 515	28 669
Skyldige offentlige avgifter	6	63 355	105 653
Annen kortsiktig gjeld		271 417	196 415
Sum kortsiktig gjeld		440 126	534 833
Sum gjeld		1 095 145	1 152 472
SUM EGENKAPITAL OG GJELD		994 604	944 170



Brønnøysundregistrene

ÅRSREGNSKAP FOR REGNSKAPSÅRET 2024 - GENERELL INFORMASJON

Journalnummer: 2025 447356

Enheten

Organisasjonsnummer: 919 842 237
Organisasjonsform: Aksjeselskap
Foretaksnavn: E.S.T BYGG AS
Forretningsadresse: Nesheimsvegen 50
5563 FØRRESFJORDEN

Regnskapsår

Årsregnskapets periode: 01.01.2024 - 31.12.2024

Konsern

Morselskap i konsern: Nei

Regnskapsregler

Regler for små foretak benyttet: Ja
Benyttet ved utarbeidelsen av
årsregnskapet til selskapet: Regnskapslovens alminnelige regler

Årsregnskapet fastsatt av kompetent organ

Bekreftet av representant for selskapet: Erlend N. Stokka
Dato for fastsettelse av årsregnskapet: 13.05.2025

Revisjon

Selskapet har besluttet at årsregnskapet
ikke skal revideres: Ja
Årsregnskapet er utarbeidet av ekstern
autorisert regnskapsfører: Ja
Ekstern autorisert regnskapsfører har i
løpet av regnskapsåret bistått ved den
løpende regnskapsføringen eller utført
andre tjenester for selskapet enn å
utarbeide årsregnskapet: Ja

Grunnlag for avgivelse

År 2024: Årsregnskap er elektronisk innlevert.
År 2023: Tall er hentet fra elektronisk innlevert årsregnskap fra 2024.

Det er ikke krav til at årsregnskapet m.v. som sendes til Regnskapsregisteret er undertegnet. Kontrollen på at dette er utført ligger hos revisor/enhetens øverste organ. Sikkerheten ivaretas ved at innsender har rolle/rettighet for innsending av årsregnskapet via Altinn, og ved at det bekreftes at årsregnskapet er fastsatt av kompetent organ.

Brønnøysundregistrene, 20.05.2025

Brønnøysundregistrene
Postadresse: Postboks 900, 8910 Brønnøysund
Telefon: 75 00 75 00
E-post: firmapost@brreg.no Internett: www.brreg.no
Organisasjonsnummer: 974 760 673



Organisasjonsnr: 919 842 237
E.S.T BYGG AS

RESULTATREGNSKAP

Beløp i: NOK	Note	2024	2023
RESULTATREGNSKAP			
Inntekter			
Salgsinntekt		2 020 931	2 449 324
Sum inntekter		2 020 931	2 449 324
Kostnader			
Varekostnad		957 382	953 828
Lønnskostnad	1, 2	371 661	836 806
Avskrivning på varige driftsmidler og immaterielle eiendeler		20 550	16 000
Annen driftskostnad		503 896	445 573
Sum kostnader		1 853 489	2 252 207
Driftsresultat		167 442	197 117
Finansinntekter og finanskostnader			
Annen renteinntekt		91	0
Sum finansinntekter		91	0
Annen rentekostnad		26 414	1 695
Sum finanskostnader		26 414	1 695
Netto finans		-26 323	-1 695
Resultat før skattekostnad		141 119	195 422
Skattekostnad	3, 4	33 359	28 669
Årsresultat		107 761	166 753
Overføringer og disponeringer			
Udekket tap		107 761	166 753
Sum overføringer og disponeringer		107 761	166 753



Organisasjonsnr: 919 842 237
E.S.T BYGG AS

BALANSE

Beløp i: NOK **Note** **2024** **2023**

BALANSE - EIENDELER

Anleggsmidler

Immaterielle eiendeler

Sum immaterielle eiendeler 0 0

Varige driftsmidler

Driftsløsøre, inventar,
verktøy, kontormaskiner,
ol.

5

81 117

62 667

Sum varige driftsmidler

81 117

62 667

Finansielle anleggsmidler

Sum finansielle

anleggsmidler

0

0

Sum anleggsmidler

81 117

62 667

Omløpsmidler

Varer

Varer

30 000

60 000

Sum varer

30 000

60 000

Fordringer

Kundefordringer

162 640

423 266

Andre kortsiktige

fordringer

50 687

90 142

Sum fordringer

213 327

513 408

Investeringer

Sum investeringer

0

0

Bankinnskudd, kontanter og lignende

Bankinnskudd, kontanter
og lignende

6

670 160

308 095

Sum bankinnskudd,

kontanter og lignende

670 160

308 095

Sum omløpsmidler

913 487

881 503

SUM EIENDELER

994 604

944 170

BALANSE - EGENKAPITAL OG GJELD

Egenkapital

Innskutt egenkapital

Aksjekapital

7, 8

30 000

30 000



Annen innskutt egenkapital	8	-5 570	-5 570
Sum innskutt egenkapital		24 430	24 430
Opptjent egenkapital			
Udekket tap	8	124 972	232 732
Sum opptjent egenkapital		-124 972	-232 732
Sum egenkapital		-100 542	-208 302
Gjeld			
Langsiktig gjeld			
Utsatt skatt		4 844	0
Sum avsetninger for forpliktelseser		4 844	0
Annen langsiktig gjeld			
Øvrig langsiktig gjeld	9	650 175	617 639
Sum annen langsiktig gjeld		650 175	617 639
Sum langsiktig gjeld		655 019	617 639
Kortsiktig gjeld			
Leverandørgjeld		76 839	204 095
Betalbar skatt	3, 4	28 515	28 669
Skyldige offentlige avgifter	6	63 355	105 653
Annen kortsiktig gjeld		271 417	196 415
Sum kortsiktig gjeld		440 126	534 833
Sum gjeld		1 095 145	1 152 472
SUM EGENKAPITAL OG GJELD		994 604	944 170



Organisasjonsnr: 919 842 237
E.S.T BYGG AS

NOTEOPPLYSNINGER - SELSKAP - alle poster oppgitt i hele tall

Note

Regnskapsprinsipper

Årsregnskapet er satt opp i samsvar med regnskapsloven og god regnskapsskikk for små foretak. Salgsinntekter Inntektsføring ved salg av varer skjer på leveringstidspunktet. Tjenester inntektsføres etter hvert som de leveres. Klassifisering og vurdering av balanseposter Anleggsmidler er eiendeler bestemt til varig eie eller bruk. Eiendeler som er knyttet til varekretsløpet er klassifisert som omløpsmidler. Fordringer klassifiseres som omløpsmidler hvis de forfaller til betaling innen ett år etter transaksjonsdagen. Tilsvarende klassifiseres gjeld som kortsiktig hvis gjelden forfaller til betaling innen ett år. Langsiktig gjeld er gjeld som forfaller senere enn ett år etter transaksjonsdagen. Første års avdrag på langsiktige fordringer og langsiktig gjeld klassifiseres likevel ikke som omløpsmiddel og kortsiktig gjeld. Omløpsmidler vurderes til laveste av anskaffelseskost og virkelig verdi. Kortsiktig gjeld balanseføres til nominelt beløp på etableringstidspunktet. Anleggsmidler vurderes til anskaffelseskost. Varige anleggsmidler avskrives etter en fornuftig avskrivningsplan. Anleggsmidlene nedskrives til virkelig verdi ved verdifall som ikke forventes å være forbigående. Langsiktig gjeld med unntak av andre avsetninger balanseføres til nominelt beløp på etableringstidspunktet. Fordringer Kundefordringer og andre fordringer er oppført i balansen til pålydende etter fradrag for avsetning til forventet tap. Avsetning til tap gjøres på grunnlag av individuelle vurderinger av de enkelte fordringene. Varebeholdninger Lager av innkjøpte varer er verdsatt til laveste verdi av anskaffelseskost etter FIFO- prinsippet og virkelig verdi. Det foretas nedskrivning for påregnelig ukurans. Varige driftsmidler Varige driftsmidler balanseføres og avskrives over driftsmidlenes levetid dersom de har antatt levetid over 3 år og har en kostpris som overstiger kr 30 000. Direkte vedlikehold av driftsmidler kostnadsføres løpende under driftskostnader, mens påkostninger eller forbedringer tillegges driftsmidlets kostpris og avskrives i takt med driftsmidlet. Forøvrig er følgende regnskapsprinsipper anvendt: Forsikret pensjonsforpliktelse er ikke balanseført - kostnaden er lik premien. Leieavtaler er ikke balanseført. Skatt Skattekostnaden i resultatregnskapet omfatter både periodens betalbare skatt og endring i utsatt skatt. Utsatt skatt er beregnet med 22% på grunnlag av de midlertidige forskjeller som eksisterer mellom regnskapsmessige og skattemessige verdier, samt skattemessig underskudd til fremføring ved utgangen av regnskapsåret. Skatteøkende og skattereduserende midlertidige forskjeller som reverserer eller kan reversere i samme periode er fastsatt og skattevirkningen er beregnet på nettogrunnlaget. Selskapet har ikke endret regnskapsprinsipp fra 2023 til 2024. Revisjon Selskapet har bortvalgt revisjon.

Note

1

Antall årsverk i regnskapsåret

1.00

Note

2



Spesifisering av resultatregnskapet

Lønnskostnader

<u>Lønn</u>	<u>Årets</u>	<u>Fjorårets</u>
	323993.00	733653.00
<u>Folketrygdavgift</u>	<u>Årets</u>	<u>Fjorårets</u>
	46302.00	93327.00
<u>Andre ytelser</u>	<u>Årets</u>	<u>Fjorårets</u>
	1366.00	9826.00
<u>Sum lønnskostnader</u>	<u>Årets</u>	<u>Fjorårets</u>
	371661.00	836806.00

Note

Ekstraordinære inntekter og kostnader

<u>Sum</u>	<u>Beløp</u>
------------	--------------

Note

5

Varige driftsmidler og immaterielle eiendeler

<u>Anskaffelseskost 01.01.</u>	<u>Varige driftsmidler</u>	<u>Immaterielle eiend.</u>
	80000.00	0.00
<u>Tilgang i året</u>	<u>Varige driftsmidler</u>	<u>Immaterielle eiend.</u>
	39000.00	0.00
<u>Anskaffelseskost 31.12.</u>	<u>Varige driftsmidler</u>	<u>Immaterielle eiend.</u>
	119000.00	0.00
<u>Samlede av-/nedskrivn.</u>	<u>Varige driftsmidler</u>	<u>Immaterielle eiend.</u>
	37883.00	0.00
<u>Balanseført verdi 31.12.</u>	<u>Varige driftsmidler</u>	<u>Immaterielle eiend.</u>
	81117.00	0.00
<u>Årets av-/nedskrivn.</u>	<u>Varige driftsmidler</u>	<u>Immaterielle eiend.</u>
	20550.00	0.00

Anskaffelseskost - balanseførte lånekostnader, egentilvirkede anleggsmidler

Goodwill spesifisert for hvert enkelt virksomhetskjøp

Avskrivningsplan for goodwill som er lenger enn fem år - begrunnelse

Mer om varige driftsmidler/immaterielle eiendeler

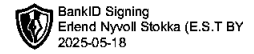
Konsernregnskap



Årsregnskap for
E.S.T BYGG AS
919842237
Regnskapsår
01.01.2024 - 31.12.2024



E.S.T BYGG AS
919 842 237

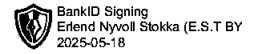


Resultatregnskap

	Note	2024	2023
Driftsinntekter			
Salgsinntekt		2 020 931	2 449 324
Sum driftsinntekter		2 020 931	2 449 324
Driftskostnader			
Varekostnad		-957 382	-953 828
Lønnskostnad	1, 2	-371 661	-836 806
Avskrivning på varige driftsmidler og immaterielle eiendeler		-20 550	-16 000
Annen driftskostnad		-503 896	-445 573
Sum driftskostnader		-1 853 489	-2 252 207
Driftsresultat		167 442	197 117
Finansinntekter			
Annen renteinntekt		91	0
Sum finansinntekter		91	0
Finanskostnader			
Annen rentekostnad		-26 414	-1 695
Sum finanskostnader		-26 414	-1 695
Netto finans		-26 323	-1 695
Resultat før skattekostnad		141 119	195 422
Skattekostnad	3, 4	-33 359	-28 669
Årsresultat		107 761	166 753
Overføringer			
Udekket tap		107 761	166 753
Sum overføringer		107 761	166 753



E.S.T BYGG AS
919 842 237

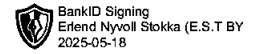


Balanse

	Note	31.12.2024	31.12.2023
EIENDELER			
Anleggsmidler			
Varige driftsmidler			
Driftsløsøre, inventar, verktøy, kontormaskiner, ol.	5	81 117	62 667
Sum varige driftsmidler		81 117	62 667
Sum anleggsmidler		81 117	62 667
Omløpsmidler			
Varer			
Varer		30 000	60 000
Sum varer		30 000	60 000
Fordringer			
Kundefordringer		162 640	423 266
Andre kortsiktige fordringer		50 687	90 142
Sum fordringer		213 327	513 408
Bankinnskudd, kontanter og lignende			
Bankinnskudd, kontanter og lignende	6	670 160	308 095
Sum bankinnskudd, kontanter og lignende		670 160	308 095
Sum omløpsmidler		913 487	881 503
SUM EIENDELER		994 604	944 170



E.S.T BYGG AS
919 842 237



Balanse

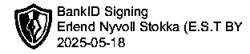
	Note	31.12.2024	31.12.2023
EGENKAPITAL OG GJELD			
Egenkapital			
Innskutt egenkapital			
Aksjekapital	7, 8	30 000	30 000
Annen innskutt egenkapital	8	-5 570	-5 570
Sum innskutt egenkapital		24 430	24 430
Opptjent egenkapital			
Udekket tap	8	-124 972	-232 732
Sum opptjent egenkapital		-124 972	-232 732
Sum egenkapital		-100 542	-208 302
Gjeld			
Avsetning og forpliktelser			
Utsatt skatt		4 844	0
Sum avsetning for forpliktelser		4 844	0
Annen langsiktig gjeld			
Øvrig langsiktig gjeld	9	650 175	617 639
Sum annen langsiktig gjeld		650 175	617 639
Kortsiktig gjeld			
Leverandørgjeld		76 839	204 095
Betalbar skatt	3, 4	28 515	28 669
Skyldige offentlige avgifter	6	63 355	105 653
Annen kortsiktig gjeld		271 417	196 415
Sum kortsiktig gjeld		440 126	534 833
Sum gjeld		1 095 145	1 152 472
SUM EGENKAPITAL OG GJELD		994 604	944 170

FØRRESFJORDEN, 13.05.2025

Erlend Nyvoll Stokka
styrets leder



E.S.T BYGG AS
919 842 237



Noter

Regnskapsprinsipper

Årsregnskapet er satt opp i samsvar med regnskapsloven og god regnskapsskikk for små foretak.

Salgsinntekter

Inntektsføring ved salg av varer skjer på leveringstidspunktet. Tjenester inntektsføres etter hvert som de leveres.

Klassifisering og vurdering av balanseposter

Anleggsmidler er eiendeler bestemt til varig eie eller bruk. Eiendeler som er knyttet til varekretsløpet er klassifisert som omløpsmidler. Fordringer klassifiseres som omløpsmidler hvis de forfaller til betaling innen ett år etter transaksjonsdagen. Tilsvarende klassifiseres gjeld som kortsiktig hvis gjelden forfaller til betaling innen ett år. Langsiktig gjeld er gjeld som forfaller senere enn ett år etter transaksjonsdagen. Første års avdrag på langsiktige fordringer og langsiktig gjeld klassifiseres likevel ikke som omløpsmiddel og kortsiktig gjeld.

Omløpsmidler vurderes til laveste av anskaffelseskost og virkelig verdi. Kortsiktig gjeld balanseføres til nominelt beløp på etableringstidspunktet. Anleggsmidler vurderes til anskaffelseskost. Varige anleggsmidler avskrives etter en fornuftig avskrivningsplan. Anleggsmidlene nedskrives til virkelig verdi ved verdifall som ikke forventes å være forbigående. Langsiktig gjeld med unntak av andre avsetninger balanseføres til nominelt beløp på etableringstidspunktet.

Fordringer

Kundefordringer og andre fordringer er oppført i balansen til pålydende etter fradrag for avsetning til forventet tap. Avsetning til tap gjøres på grunnlag av individuelle vurderinger av de enkelte fordringene.

Varebeholdninger

Lager av innkjøpte varer er verdsatt til laveste verdi av anskaffelseskost etter FIFO- prinsippet og virkelig verdi. Det foretas nedskrivning for påregnelig ukurans.

Varige driftsmidler

Varige driftsmidler balanseføres og avskrives over driftsmidlenes levetid dersom de har antatt levetid over 3 år og har en kostpris som overstiger kr 30 000. Direkte vedlikehold av driftsmidler kostnadsføres løpende under driftskostnader, mens påkostninger eller forbedringer tillegges driftsmidlets kostpris og avskrives i takt med driftsmidlet.

Forøvrig er følgende regnskapsprinsipper anvendt:

Forsikret pensjonsforpliktelse er ikke balanseført - kostnaden er lik premien. Leieavtaler er ikke balanseført.

Skatt

Skattekostnaden i resultatregnskapet omfatter både periodens betalbare skatt og endring i utsatt skatt. Utsatt skatt er beregnet med 22% på grunnlag av de midlertidige forskjeller som eksisterer mellom regnskapsmessige og skattemessige verdier, samt skattemessig underskudd til fremføring ved utgangen av regnskapsåret. Skatteøkende og skattereduserende midlertidige forskjeller som reverserer eller kan reversere i samme periode er fastsatt og skattevirkningen er beregnet på nettogrunnlaget.

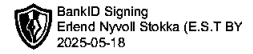
Selskapet har ikke endret regnskapsprinsipp fra 2023 til 2024.

Revisjon

Selskapet har bortvalgt revisjon.



E.S.T BYGG AS
919 842 237



Note 1 - Antall årsverk

Antall årsverk sysselsatt i regnskapsåret: 1

Note 2 - Lønnskostnader

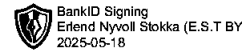
Spesifikasjon av lønnskostnader	2024	2023
Lønn	323 993	733 653
Arbeidsgiveravgift	46 302	93 327
Pensjonskostnader	0	0
Andre relaterte ytelser	1 366	9 826
Sum	371 661	836 806

Note 3 - Spesifisering av skatt

Skattekostnad	2024	2023
Betalbar skatt på alminnelig inntekt	28 515	28 669
+/- Endringer i utsatt skatt/utsatt skattefordel	4 844	0
Skattekostnad	33 359	28 669
Skattepliktig inntekt		
Resultat før skatt	141 119	195 422
Permanente forskjeller	21 426	551
+/- Endring i midlertidige forskjeller	-32 930	30 580
- Anvendelse av fremførbart underskudd	0	-96 240
Skattepliktig inntekt	129 615	130 313
Betalbar skatt i balansen		
Betalbar skatt på årets resultat	28 515	28 669
Betalbar skatt i balansen	28 515	28 669



E.S.T BYGG AS
919 842 237



Note 4 - Midlertidige forskjeller - utsatt skatt/skattefordel

Utsatt skatt/utsatt skattefordel i balansen avsettes på grunnlag av forskjeller mellom regnskapsmessige og skattemessige verdier i henhold til norsk regnskapsstandard for skatt.

Midlertidige skatteøkende og skattereduserende forskjeller som kan utlignes er nettoført.

Midlertidige forskjeller knyttet til:	01.01.2024	31.12.2024	Endring
Anleggsmidler	-10 913	22 017	-32 930
Netto forskjeller	-10 913	22 017	-32 930
Skattereduserende forskjeller som ikke kan utlignes	10 913	0	10 913
Sum midlertidige forskjeller som inngår i grunnlag for utsatt skatt/skattefordel	0	22 017	-22 017
Utsatt skatt 31.12.2024 basert på 22 %	0	4 844	-4 844

Note 5 - Varige driftsmidler og immaterielle eiendeler

	Varige driftsmidler
Anskaffelseskost 01.01.	80 000
Tilgang i året	39 000
Avgang i året	0
Anskaffelseskost 31.12.	119 000
Samlede avskrivninger, nedskrivninger og reverseringer av nedskrivninger	-37 883
Balansført verdi per 31.12.	81 117
Avskrivninger, nedskrivninger og reverseringer av nedskrivninger i regnskapsåret	20 550

Note 6 - Bankinnskudd

	31.12.2024
I posten for bankinnskudd inngår egen konto for bundne skattetrekksmidler med	20 876
Skyldig skattetrekk	-20 876

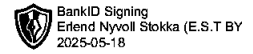
Note 7 - Aksjekapital

Aksjeklasse	Antall aksjer	Aksjenes pålydende	Bokført verdi
Ordinære	300	100	30 000

Aksjonærer	Antall aksjer	Eierandel %	Aksjeklasse
ERLEND NYVOLL STOKKA	300	100,00	Ordinære



E.S.T BYGG AS
919 842 237



Note 8 - Egenkapital

	Aksjekapital	Annen innsk. EK	Udekket tap	Sum
Egenkapital 31.12.2023	30 000	-5 570	-232 732	-208 302
Årsresultat	0	0	107 761	107 761
Egenkapital 31.12.2024	30 000	-5 570	-124 972	-100 542

Mer om egenkapital

Egenkapitalen er negativ med kr 100 542

Selskapet har et overskudd på kr 107 761,- etter skatt i 2024, og udekket tap fra tidligere år er redusert til -124 972,- pr 31.12.2024.

Selskapet startet med snekkervirksomhet i 2023, både 2023 og 2024 har gitt positive resultater og selskapet forventer positive resultater i årene fremover.

Selv om egenkapitalen pr 31.12.2024 fortsatt må anses som tapt, selskapet håper å opparbeide seg positiv egenkapital i løpet av de neste 1- 2 årene.

Note 9 - Gjeld og garantiforpliktelser

Mer om gjeld

Øvrig langsiktig gjeld er lån fra Erlend N. Stokka på kr 625 760,-, gjeld er renteberegnet, kostnadsførte renter er 24 416,-