



ÅRSREGNSKAPET FOR REGNSKAPSÅRET 2023 - GENERELL INFORMASJON

Enheten

Organisasjonsnummer: 889 014 652
Organisasjonsform: Aksjeselskap
Foretaksnavn: BAUGE OG BAHUS AS
Forretningsadresse: Taklegarden 10
6924 HARDBAKKE

Regnskapsår

Årsregnskapets periode: 01.01.2023 - 31.12.2023

Konsern

Morselskap i konsern: Ja
Konsernregnskap lagt ved: Nei

Regnskapsregler

Regler for små foretak benyttet: Ja
Benyttet ved utarbeidelsen av årsregnskapet til selskapet: Regnskapslovens alminnelige regler

Årsregnskapet fastsatt av kompetent organ

Bekreftet av representant for selskapet: Tom Erling Bahus
Dato for fastsettelse av årsregnskapet: 12.04.2024

Grunnlag for avgivelse

År 2023: Årsregnskapet er elektronisk innlevert
År 2022: Tall er hentet fra elektronisk innlevert årsregnskap fra 2023

Det er ikke krav til at årsregnskapet m.v. som sendes til Regnskapsregisteret er undertegnet. Kontrollen på at dette er utført ligger hos revisor/enhetens øverste organ. Sikkerheten ivaretas ved at innsender har rolle/rettighet for innsending av årsregnskapet via Altinn, og ved at det bekreftes at årsregnskapet er fastsatt av kompetent organ.

Brønnøysundregistrene, 26.01.2025



Resultatregnskap

| Beløp i: NOK | Note | 2023 | 2022 |
|--|------|------------------|------------------|
| RESULTATREGNSKAP | | | |
| Inntekter | | | |
| Salgsinntekt | | 653 096 | 1 111 549 |
| Annen driftsinntekt | | 139 946 | 274 546 |
| Sum inntekter | | 793 042 | 1 386 095 |
| Kostnader | | | |
| Lønnskostnad | 1 | 450 104 | 281 087 |
| Avskrivning på varige driftsmidler og immaterielle eiendeler | 2 | 62 400 | 78 599 |
| Annen driftskostnad | | 822 309 | 838 091 |
| Sum kostnader | | 1 334 813 | 1 197 777 |
| Driftsresultat | | -541 772 | 188 319 |
| Finansinntekter og finanskostnader | | | |
| Annen renteinntekt | | 967 | 323 |
| Sum finansinntekter | | 967 | 323 |
| Annen finanskostnad | | 13 000 | 0 |
| Sum finanskostnader | | -13 000 | 0 |
| Netto finans | | -12 033 | 323 |
| Resultat før skattekostnad | | -553 805 | 188 642 |
| Skattekostnad | 3, 4 | -118 976 | 41 501 |
| Årsresultat | | -434 828 | 147 141 |
| Overføringer og disponeringer | | | |
| Annen egenkapital | | -434 828 | 147 141 |
| Sum overføringer og disponeringer | | -434 828 | 147 141 |



Balanse

| Beløp i: NOK | Note | 2023 | 2022 |
|--|------|-----------|-----------|
| BALANSE - EIENDELER | | | |
| Anleggsmidler | | | |
| Immaterielle eiendeler | | | |
| Sum immaterielle eiendeler | | 0 | 0 |
| Varige driftsmidler | | | |
| Tomter, bygninger og annen fast eiendom | 2 | 36 500 | 43 000 |
| Maskiner og anlegg | 2 | 0 | 0 |
| Driftsløsøre, inventar, verktøy, kontormaskiner, ol. | 2 | 321 600 | 702 500 |
| Sum varige driftsmidler | | 358 100 | 745 500 |
| Finansielle anleggsmidler | | | |
| Investering i datterselskap | 5 | 766 000 | 766 000 |
| Lån til foretak i samme konsern | 5 | 2 852 573 | 2 852 573 |
| Investeringer i aksjer og andeler | 6 | 3 000 | 16 000 |
| Sum finansielle anleggsmidler | | 3 621 573 | 3 634 573 |
| Sum anleggsmidler | | 3 979 673 | 4 380 073 |
| Omløpsmidler | | | |
| Varer | | | |
| Sum varer | | 0 | 0 |
| Fordringer | | | |
| Kundefordringer | | 151 340 | 381 900 |
| Andre kortsiktige fordringer | | 13 427 | 7 926 |
| Konsernfordringer | 5 | 0 | 0 |
| Sum fordringer | | 164 767 | 389 826 |
| Investeringer | | | |
| Sum investeringer | | 0 | 0 |
| Bankinnskudd, kontanter og lignende | | | |
| Bankinnskudd, kontanter og lignende | | 780 698 | 935 997 |
| Sum bankinnskudd, kontanter og lignende | | 780 698 | 935 997 |



Balanse

| Beløp i: NOK | Note | 2023 | 2022 |
|--|------|------------------|------------------|
| Sum omløpsmidler | | 945 465 | 1 325 823 |
| SUM EIENDELER | | 4 925 138 | 5 705 896 |
| BALANSE - EGENKAPITAL OG GJELD | | | |
| Egenkapital | | | |
| Innskutt egenkapital | | | |
| Aksjekapital | 7, 8 | 340 000 | 340 000 |
| Overkurs | 8 | 875 | 875 |
| Sum innskutt egenkapital | | 340 875 | 340 875 |
| Opptjent egenkapital | | | |
| Annen egenkapital | 8 | 4 179 917 | 4 614 746 |
| Sum opptjent egenkapital | | 4 179 917 | 4 614 746 |
| Sum egenkapital | | 4 520 792 | 4 955 621 |
| Gjeld | | | |
| Langsiktig gjeld | | | |
| Utsatt skatt | 3, 4 | 40 304 | 159 280 |
| Sum avsetninger for forpliktelser | | 40 304 | 159 280 |
| Annen langsiktig gjeld | | | |
| Sum annen langsiktig gjeld | | 0 | 0 |
| Sum langsiktig gjeld | | 40 304 | 159 280 |
| Kortsiktig gjeld | | | |
| Leverandørgjeld | | 168 584 | 381 588 |
| Skyldige offentlige avgifter | | 32 548 | 34 712 |
| Annen kortsiktig gjeld | 9 | 162 910 | 174 696 |
| Sum kortsiktig gjeld | | 364 042 | 590 995 |
| Sum gjeld | | 404 346 | 750 275 |
| SUM EGENKAPITAL OG GJELD | | 4 925 138 | 5 705 896 |



Brønnøysundregistrene

ÅRSREGNSKAP FOR REGNSKAPSÅRET 2023 - GENERELL INFORMASJON

Journalnummer: 2024 365385

Enheten

Organisasjonsnummer: 889 014 652
Organisasjonsform: Aksjeselskap
Foretaksnavn: BAUGE OG BAHUS AS
Forretningsadresse: Taklegarden 10
6924 HARDBAKKE

Regnskapsår

Årsregnskapets periode: 01.01.2023 - 31.12.2023

Konsern

Morselskap i konsern: Ja
Konsernregnskap lagt ved: Nei

Regnskapsregler

Regler for små foretak benyttet: Ja
Benyttet ved utarbeidelsen av
årsregnskapet til selskapet: Regnskapslovens alminnelige regler

Årsregnskapet fastsatt av kompetent organ

Bekreftet av representant for selskapet: Tom Erling Bahus
Dato for fastsettelse av årsregnskapet: 12.04.2024

Revisjon

Selskapet har besluttet at årsregnskapet
ikke skal revideres: Ja
Årsregnskapet er utarbeidet av ekstern
autorisert regnskapsfører: Ja

Grunnlag for avgivelse

År 2023: Årsregnskap er elektronisk innlevert.
År 2022: Tall er hentet fra elektronisk innlevert årsregnskap fra 2023.

Det er ikke krav til at årsregnskapet m.v. som sendes til Regnskapsregisteret er undertegnet. Kontrollen på at dette er utført ligger hos revisor/enhetens øverste organ. Sikkerheten ivaretas ved at innsender har rolle/rettighet for innsending av årsregnskapet via Altinn, og ved at det bekreftes at årsregnskapet er fastsatt av kompetent organ.

Brønnøysundregistrene, 20.04.2024



Organisasjonsnr: 889 014 652
BAUGE OG BAHUS AS

RESULTATREGNSKAP

| Beløp i: NOK | Note | 2023 | 2022 |
|--|-------------|------------------|------------------|
| RESULTATREGNSKAP | | | |
| Inntekter | | | |
| Salgsinntekt | | 653 096 | 1 111 549 |
| Annen driftsinntekt | | 139 946 | 274 546 |
| Sum inntekter | | 793 042 | 1 386 095 |
| Kostnader | | | |
| Lønnskostnad | 1 | 450 104 | 281 087 |
| Avskrivning på varige driftsmidler og immaterielle eiendeler | 2 | 62 400 | 78 599 |
| Annen driftskostnad | | 822 309 | 838 091 |
| Sum kostnader | | 1 334 813 | 1 197 777 |
| Driftsresultat | | -541 772 | 188 319 |
| Finansinntekter og finanskostnader | | | |
| Annen renteinntekt | | 967 | 323 |
| Sum finansinntekter | | 967 | 323 |
| Annen finanskostnad | | 13 000 | 0 |
| Sum finanskostnader | | -13 000 | 0 |
| Netto finans | | -12 033 | 323 |
| Resultat før skattekostnad | | -553 805 | 188 642 |
| Skattekostnad | 3, 4 | -118 976 | 41 501 |
| Årsresultat | | -434 828 | 147 141 |
| Overføringer og disponeringer | | | |
| Annen egenkapital | | -434 828 | 147 141 |
| Sum overføringer og disponeringer | | -434 828 | 147 141 |



Organisasjonsnr: 889 014 652
BAUGE OG BAHUS AS

BALANSE

| Beløp i: NOK | Note | 2023 | 2022 |
|--|-------------|------------------|------------------|
| BALANSE - EIENDELER | | | |
| Anleggsmidler | | | |
| Immaterielle eiendeler | | | |
| Sum immaterielle eiendeler | | 0 | 0 |
| Varige driftsmidler | | | |
| Tomter, bygninger og annen fast eiendom | | | |
| | 2 | 36 500 | 43 000 |
| Maskiner og anlegg | 2 | 0 | 0 |
| Driftsløsøre, inventar, verktøy, kontormaskiner, ol. | | | |
| | 2 | 321 600 | 702 500 |
| Sum varige driftsmidler | | 358 100 | 745 500 |
| Finansielle anleggsmidler | | | |
| Investering i datterselskap | | | |
| | 5 | 766 000 | 766 000 |
| Lån til foretak i samme konsern | | | |
| | 5 | 2 852 573 | 2 852 573 |
| Investeringer i aksjer og andeler | | | |
| | 6 | 3 000 | 16 000 |
| Sum finansielle anleggsmidler | | 3 621 573 | 3 634 573 |
| Sum anleggsmidler | | 3 979 673 | 4 380 073 |
| Omløpsmidler | | | |
| Varer | | | |
| Sum varer | | 0 | 0 |
| Fordringer | | | |
| Kundefordringer | | | |
| | | 151 340 | 381 900 |
| Andre kortsiktige fordringer | | | |
| | | 13 427 | 7 926 |
| Konsernfordringer | 5 | 0 | 0 |
| Sum fordringer | | 164 767 | 389 826 |
| Investeringer | | | |
| Sum investeringer | | 0 | 0 |
| Bankinnskudd, kontanter og lignende | | | |
| Bankinnskudd, kontanter og lignende | | | |
| | | 780 698 | 935 997 |
| Sum bankinnskudd, kontanter og lignende | | 780 698 | 935 997 |
| Sum omløpsmidler | | 945 465 | 1 325 823 |
| SUM EIENDELER | | 4 925 138 | 5 705 896 |



BALANSE - EGENKAPITAL OG GJELD

Egenkapital

Innskutt egenkapital

| | | | |
|---------------------------------|------|----------------|----------------|
| Aksjekapital | 7, 8 | 340 000 | 340 000 |
| Overkurs | 8 | 875 | 875 |
| Sum innskutt egenkapital | | 340 875 | 340 875 |

Opptjent egenkapital

| | | | |
|---------------------------------|---|------------------|------------------|
| Annen egenkapital | 8 | 4 179 917 | 4 614 746 |
| Sum opptjent egenkapital | | 4 179 917 | 4 614 746 |

| | | | |
|------------------------|--|------------------|------------------|
| Sum egenkapital | | 4 520 792 | 4 955 621 |
|------------------------|--|------------------|------------------|

Gjeld

Langsiktig gjeld

| | | | |
|--|------|---------------|----------------|
| Utsatt skatt | 3, 4 | 40 304 | 159 280 |
| Sum avsetninger for forpliktelseser | | 40 304 | 159 280 |
| Annen langsiktig gjeld | | | |
| Sum annen langsiktig gjeld | | 0 | 0 |

| | | | |
|-----------------------------|--|---------------|----------------|
| Sum langsiktig gjeld | | 40 304 | 159 280 |
|-----------------------------|--|---------------|----------------|

Kortsiktig gjeld

| | | | |
|------------------------------|---|----------------|----------------|
| Leverandørgjeld | | 168 584 | 381 588 |
| Skyldige offentlige avgifter | | 32 548 | 34 712 |
| Annen kortsiktig gjeld | 9 | 162 910 | 174 696 |
| Sum kortsiktig gjeld | | 364 042 | 590 995 |

| | | | |
|------------------|--|----------------|----------------|
| Sum gjeld | | 404 346 | 750 275 |
|------------------|--|----------------|----------------|

| | | | |
|---------------------------------|--|------------------|------------------|
| SUM EGENKAPITAL OG GJELD | | 4 925 138 | 5 705 896 |
|---------------------------------|--|------------------|------------------|



Organisasjonsnr: 889 014 652
BAUGE OG BAHUS AS

NOTEOPPLYSNINGER - SELSKAP - alle poster oppgitt i hele tall

Note

Regnskapsprinsipper

Årsregnskapet er satt opp i samsvar med regnskapsloven og god regnskapsskikk for små foretak. Salgsinntekter Inntektsføring ved salg av varer skjer på leveringstidspunktet. Tjenester inntektsføres etter hvert som de leveres. Klassifisering og vurdering av balanseposter Anleggsmidler er eiendeler bestemt til varig eie eller bruk. Eiendeler som er knyttet til varekretsløpet er klassifisert som omløpsmidler. Fordringer klassifiseres som omløpsmidler hvis de forfaller til betaling innen ett år etter transaksjonsdagen. Tilsvarende klassifiseres gjeld som kortsiktig hvis gjelden forfaller til betaling innen ett år. Langsiktig gjeld er gjeld som forfaller senere enn ett år etter transaksjonsdagen. Første års avdrag på langsiktige fordringer og langsiktig gjeld klassifiseres likevel ikke som omløpsmiddel og kortsiktig gjeld. Omløpsmidler vurderes til laveste av anskaffelseskost og virkelig verdi. Kortsiktig gjeld balanseføres til nominelt beløp på etableringstidspunktet. Anleggsmidler vurderes til anskaffelseskost. Varige anleggsmidler avskrives etter en fornuftig avskrivningsplan. Anleggsmidlene nedskrives til virkelig verdi ved verdifall som ikke forventes å være forbigående. Langsiktig gjeld med unntak av andre avsetninger balanseføres til nominelt beløp på etableringstidspunktet. Fordringer Kundefordringer og andre fordringer er oppført i balansen til pålydende etter fradrag for avsetning til forventet tap. Avsetning til tap gjøres på grunnlag av individuelle vurderinger av de enkelte fordringene. I tillegg gjøres det for øvrige kundefordringer en uspesifisert avsetning for å dekke antatt tap. Varebeholdninger Lager av innkjøpte varer er verdsatt til laveste av anskaffelseskost etter FIFO-prinsippet og virkelig verdi. Egentilvirkede ferdigvarer og varer under tilvirkning er vurdert til variabel tilvirkningskost. For råvarer er gjenanskaffelseskost vurdert som tilnærming til virkelig verdi. Det foretas nedskrivning for påregnelig ukurans. Varige driftsmidler Varige driftsmidler balanseføres og avskrives over driftsmidlenes levetid dersom de har antatt levetid over 3 år og har en kostpris som overstiger kr 15.000. Direkte vedlikehold av driftsmidler kostnadsføres løpende under driftskostnader, mens påkostninger eller forbedringer tillegges driftsmidlets kostpris og avskrives i takt med driftsmidlet. Skatt Skattekostnaden i resultatregnskapet omfatter både periodens betalbare skatt og endring i utsatt skatt. Utsatt skatt er beregnet med 22% på grunnlag av de midlertidige forskjeller som eksisterer mellom regnskapsmessige og skattemessige verdier, samt formuesmessig underskudd til fremføring ved utgangen av regnskapsåret. Skatteøkende og skattereduserende midlertidige forskjeller som reverserer eller kan reversere i samme periode er fastsatt og skattevirkningen er beregnet på nettogrunnlaget.

Note

Antall årsverk i regnskapsåret
1.00

Note

1

Spesifisering av resultatregnskapet



Lønnskostnader

| | | |
|---------------------------|--------------|------------------|
| <u>Lønn</u> | <u>Årets</u> | <u>Fjorårets</u> |
| | 309375.00 | 238639.00 |
| <u>Folketrygdavgift</u> | <u>Årets</u> | <u>Fjorårets</u> |
| | 40095.00 | 25775.00 |
| <u>Andre ytelser</u> | <u>Årets</u> | <u>Fjorårets</u> |
| | 100634.00 | 16673.00 |
| <u>Sum lønnskostnader</u> | <u>Årets</u> | <u>Fjorårets</u> |
| | 450104.00 | 281087.00 |

Note

Ekstraordinære inntekter og kostnader

| | |
|---------------------------------|--|
| <u>Sum</u> | <u>Beløp</u> |
| <u>Balanseført verdi 31.12.</u> | <u>Varige driftsmidler Immaterielle eiend.</u> |

Note

5

Konsern, tilknyttet selskap m.v.

Investering som regnskapsføres etter egenkapitalmetoden

Konsernregnskap

Virksomheten inngår i konsolideringen til morselskapets konsernregnsk.: Nei

Morselskapet sitt navn

Forretningskontor for morselskapet

Datterselskap er utelatt fra konsolideringen: Ja

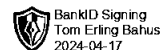
Begrunnelse for at datterselskap er utelatt fra konsolideringen

Under grensene.

Konsern, tilknyttet selskap m.v. - fordringer og gjeld

Fordringer

| | | |
|---|--------------|------------------|
| <u>Samlet beløp - foretak i samme konsern</u> | <u>Årets</u> | <u>Fjorårets</u> |
| | 2852573.00 | 2852573.00 |
| <u>Samlet beløp - tilknyttet selskap</u> | <u>Årets</u> | <u>Fjorårets</u> |



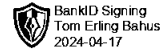
Årsregnskap for
BAUGE OG BAHUS AS
889014652
Regnskapsår
01.01.2023 - 31.12.2023



BAUGE OG BAHUS AS
889 014 652



BankID Signing
Nina Bauge
2024-04-17



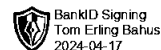
BankID Signing
Tom Erling Bahus
2024-04-17

Resultatregnskap

| | Note | 2023 | 2022 |
|--|------|-------------------|-------------------|
| Driftsinntekter | | | |
| Salgsinntekt | | 653 096 | 1 111 549 |
| Annen driftsinntekt | | 139 946 | 274 546 |
| Sum driftsinntekter | | 793 042 | 1 386 095 |
| Driftskostnader | | | |
| Lønnskostnad | 1 | -450 104 | -281 087 |
| Avskrivning på varige driftsmidler og immaterielle eiendeler | 2 | -62 400 | -78 599 |
| Annen driftskostnad | | -822 309 | -838 091 |
| Sum driftskostnader | | -1 334 813 | -1 197 777 |
| Driftsresultat | | -541 772 | 188 319 |
| Finansinntekter | | | |
| Annen renteinntekt | | 967 | 323 |
| Sum finansinntekter | | 967 | 323 |
| Finanskostnader | | | |
| Annen finanskostnad | | -13 000 | 0 |
| Sum finanskostnader | | -13 000 | 0 |
| Netto finans | | -12 033 | 323 |
| Resultat før skattekostnad | | -553 805 | 188 642 |
| Skattekostnad | 3, 4 | 118 976 | -41 501 |
| Årsresultat | | -434 828 | 147 141 |
| Overføringer | | | |
| Annen egenkapital | | -434 828 | 147 141 |
| Sum overføringer | | -434 828 | 147 141 |



BAUGE OG BAHUS AS
889 014 652

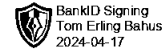


Balanse

| | Note | 31.12.2023 | 31.12.2022 |
|--|------|------------------|------------------|
| EIENDELER | | | |
| Anleggsmidler | | | |
| Varige driftsmidler | | | |
| Tomter, bygninger og annen fast eiendom | 2 | 36 500 | 43 000 |
| Driftsløsøre, inventar, verktøy, kontormaskiner, ol. | 2 | 321 600 | 702 500 |
| Sum varige driftsmidler | | 358 100 | 745 500 |
| Finansielle anleggsmidler | | | |
| Investering i datterselskap | 5 | 766 000 | 766 000 |
| Lån til foretak i samme konsern | 5 | 2 852 573 | 2 852 573 |
| Investeringer i aksjer og andeler | 6 | 3 000 | 16 000 |
| Sum finansielle anleggsmidler | | 3 621 573 | 3 634 573 |
| Sum anleggsmidler | | 3 979 673 | 4 380 073 |
| Omløpsmidler | | | |
| Fordringer | | | |
| Kundefordringer | | 151 340 | 381 900 |
| Andre kortsiktige fordringer | | 13 427 | 7 926 |
| Sum fordringer | | 164 767 | 389 826 |
| Bankinnskudd, kontanter og lignende | | | |
| Bankinnskudd, kontanter og lignende | | 780 698 | 935 997 |
| Sum bankinnskudd, kontanter og lignende | | 780 698 | 935 997 |
| Sum omløpsmidler | | 945 465 | 1 325 823 |
| SUM EIENDELER | | 4 925 138 | 5 705 896 |



BAUGE OG BAHUS AS
889 014 652



Balanse

| | Note | 31.12.2023 | 31.12.2022 |
|--|------|------------------|------------------|
| EGENKAPITAL OG GJELD | | | |
| Egenkapital | | | |
| Innskutt egenkapital | | | |
| Aksjekapital | 7, 8 | 340 000 | 340 000 |
| Overkurs | 8 | 875 | 875 |
| Sum innskutt egenkapital | | 340 875 | 340 875 |
| Opptjent egenkapital | | | |
| Annen egenkapital | 8 | 4 179 917 | 4 614 746 |
| Sum opptjent egenkapital | | 4 179 917 | 4 614 746 |
| Sum egenkapital | | 4 520 792 | 4 955 621 |
| Gjeld | | | |
| Avsetning og forpliktelser | | | |
| Utsatt skatt | 3, 4 | 40 304 | 159 280 |
| Sum avsetning for forpliktelser | | 40 304 | 159 280 |
| Kortsiktig gjeld | | | |
| Leverandørgjeld | | 168 584 | 381 588 |
| Skyldige offentlige avgifter | | 32 548 | 34 712 |
| Annen kortsiktig gjeld | 9 | 162 910 | 174 696 |
| Sum kortsiktig gjeld | | 364 042 | 590 995 |
| Sum gjeld | | 404 346 | 750 275 |
| SUM EGENKAPITAL OG GJELD | | 4 925 138 | 5 705 896 |

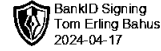
Solund, 12.04.2024

Tom Erling Bahus
styrets leder / daglig leder

Nina Cathrina Bauge
varamedlem



BAUGE OG BAHUS AS
889 014 652



Noter

Regnskapsprinsipper

Årsregnskapet er satt opp i samsvar med regnskapsloven og god regnskapsskikk for små foretak.

Salgsinntekter

Inntektsføring ved salg av varer skjer på leveringstidspunktet. Tjenester inntektsføres etter hvert som de leveres.

Klassifisering og vurdering av balanseposter

Anleggsmidler er eiendeler bestemt til varig eie eller bruk. Eiendeler som er knyttet til varekretsløpet er klassifisert som omløpsmidler. Fordringer klassifiseres som omløpsmidler hvis de forfaller til betaling innen ett år etter transaksjonsdagen. Tilsvarende klassifiseres gjeld som kortsiktig hvis gjelden forfaller til betaling innen ett år.

Omløpsmidler vurderes til laveste av anskaffelseskost og virkelig verdi. Kortsiktig gjeld balanseføres til nominelt beløp på etableringstidspunktet. Anleggsmidler vurderes til anskaffelseskost. Varige anleggsmidler avskrives etter en fornuftig avskrivningsplan. Anleggsmidlene nedskrives til virkelig verdi ved verdifall som ikke forventes å være forbigående. Langsiktig gjeld med unntak av andre avsetninger balanseføres til nominelt beløp på etableringstidspunktet.

Fordringer

Kundefordringer og andre fordringer er oppført i balansen til pålydende etter fradrag for avsetning til forventet tap. Avsetning til tap gjøres på grunnlag av individuelle vurderinger av de enkelte fordringene.

Varige driftsmidler

Varige driftsmidler balanseføres og avskrives over driftsmidlenes levetid dersom de har antatt levetid over 3 år og har en kostpris som overstiger kr 15 000. Direkte vedlikehold av driftsmidler kostnadsføres løpende under driftskostnader, mens påkostninger eller forbedringer tillegges driftsmidlets kostpris og avskrives i takt med driftsmidlet.

Forøvrig er følgende regnskapsprinsipper anvendt:

Forsikret pensjonsforpliktelse er ikke balanseført - kostnaden er lik premien. Kostmetoden er benyttet for investeringer i datterselskap/tilknyttet selskap. Utbytte er inntektsført samme år som det er avsatt i datterselskap/tilknyttet selskap, dersom det er sannsynlig at beløpet vil mottas. Ved utbytte som overstiger andel av tilbakeholdt resultat etter kjøpet representerer den overskytende del tilbakebetaling av investert kapital, og er fratrukket investeringens verdi i balansen.

Skatt

Skattekostnaden i resultatregnskapet omfatter både periodens betalbare skatt og endring i utsatt skatt. Utsatt skatt er beregnet med 22% på grunnlag av de midlertidige forskjeller som eksisterer mellom regnskapsmessige og skattemessige verdier, samt skattemessig underskudd til fremføring ved utgangen av regnskapsåret. Skatteøkende og skattereduserende midlertidige forskjeller som reverserer eller kan reversere i samme periode er fastsatt og skattevirkningen er beregnet på nettogrunnlaget.

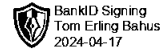
Selskapet har ikke endret regnskapsprinsipp fra 2022 til 2023.



BAUGE OG BAHUS AS
889 014 652



BankID Signing
Nina Bauge
2024-04-17



BankID Signing
Tom Erling Bahus
2024-04-17

Note 1 - Lønnskostnader

| Spesifikasjon av lønnskostnader | 2023 | 2022 |
|---------------------------------|----------------|----------------|
| Lønn | 309 375 | 238 639 |
| Arbeidsgiveravgift | 40 095 | 25 775 |
| Pensjonskostnader | 0 | 0 |
| Andre relaterte ytelser | 100 634 | 16 673 |
| Sum | 450 104 | 281 087 |

Note 2 - Varige driftsmidler/anleggsmidler

| Varige driftsmidler | Driftsløsøre, inventar o.l | Tomter, bygninger og annen fast eiendom | Sum |
|--|-------------------------------|--|----------------|
| Anskaffelseskost pr 01.01 | 1 062 408 | 66 533 | 1 128 941 |
| Tilgang i året | 210 000 | 0 | 210 000 |
| Avgang i året | -596 199 | 0 | -596 199 |
| Anskaffelseskost pr 31.12 | 676 209 | 66 533 | 742 742 |
| Akkumulert av- og nedskrivninger 01.01 | -359 908 | -23 533 | -383 441 |
| Akkumulert av- og nedskrivninger 31.12 | -354 609 | -30 033 | -384 642 |
| Balanseført verdi pr 31.12 | 321 600 | 36 500 | 358 100 |
| Årets av- og nedskrivninger | 55 900 | 6 500 | 62 400 |
| Økonomisk levetid | 0 - 10 | 10,21 - 10,28 | |
| Avskrivningsplan | Lineær | Lineær | |

Note 3 - Spesifisering av skatt

| Skattekostnad | 2023 | 2022 |
|--|-----------------|---------------|
| +/- Endringer i utsatt skatt/utsatt skattefordel | -118 976 | 41 501 |
| Skattekostnad | -118 976 | 41 501 |
| Skattepliktig inntekt | | |
| Resultat før skatt | -553 805 | 188 642 |
| Permanente forskjeller | 13 000 | 0 |
| +/- Endring i midlertidige forskjeller | 284 710 | 132 023 |
| - Anvendelse av fremførbart underskudd | 0 | -320 665 |
| Skattepliktig inntekt | -256 095 | 0 |

Note 4 - Midlertidige forskjeller - utsatt skatt/skattefordel

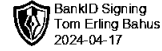
Utsatt skatt/utsatt skattefordel i balansen avsettes på grunnlag av forskjeller mellom regnskapsmessige og skattemessige verdier i henhold til norsk regnskapsstandard for skatt.

Midlertidige skatteøkende og skattereduserende forskjeller som kan utlignes er nettoført.

| Midlertidige forskjeller knyttet til: | 01.01.2023 | 31.12.2023 | Endring |
|---|----------------|----------------|----------------|
| Anleggsmidler | 133 546 | 34 183 | 99 363 |
| Gevinst- og tapskonto | 926 738 | 741 390 | 185 348 |
| Fremførbart underskudd | -336 281 | -592 376 | 256 095 |
| Netto forskjeller | 724 003 | 183 198 | 540 805 |
| Sum midlertidige forskjeller som påvirker betalbar skatt | 724 003 | 183 198 | 540 805 |
| Utsatt skatt 31.12.2023 basert på 22 % | 159 280 | 40 304 | 118 976 |



BAUGE OG BAHUS AS
889 014 652



Note 5 - Konsern, tilknyttet selskap m.v.

Konsernregnskap

Begrunnelse for at datterselskap er utelatt fra konsolideringen

Under grensene.

Fordringer

| | 2023 | 2022 |
|--|-----------|-----------|
| Samlet beløp som gjelder foretak i samme konsern | 2 852 573 | 2 852 573 |

Mer om tilknyttet selskap/datterselskap

Lån til foretak i samme konsern:

Lån Valldal Fjord Lodge kr. 2 000 000

Lån til Solund Eiendom AS kr. 852 573

Formuesverdi:

Valldal Fjord Lodge AS: kr. 0

Solund Eiendom AS: Kr. 639 382

Note 6 - Investering i aksjer

| Aksjer | Antall | Kostpris | Nedskrivd | Bokført verdi | Lign. verdi |
|--------------------------------|--------|----------|-----------|---------------|-------------|
| Visit Fjordkysten AS | 15 | kr 2 500 | | kr 2 500 | kr 4 623 |
| Partskapital Stiftinga Jensbua | | kr 500 | | kr 500 | kr 500 |

Note 7 - Aksjekapital

| Aksjeklasse | Antall aksjer | Aksjenes pålydende | Bokført verdi |
|-------------|---------------|--------------------|---------------|
| Ordinære | 340 000 | 1 | 340 000 |

| Aksjonærer | Antall aksjer | Eierandel % | Aksjeklasse |
|-----------------------------|----------------|-------------|-------------|
| Nina Bauge | 170 000 | 50,00 | Ordinære |
| Tom Erling Bahus | 170 000 | 50,00 | Ordinære |
| Totalt antall aksjer | 340 000 | 100 | |

Note 8 - Egenkapital

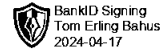
| | Aksjekapital | Overkurs | Opptjent egenkapital | Sum |
|-------------------------------|----------------|------------|----------------------|------------------|
| Egenkapital 31.12.2022 | 340 000 | 875 | 4 614 746 | 4 955 621 |
| Årsresultat | 0 | 0 | -434 828 | -434 828 |
| Egenkapital 31.12.2023 | 340 000 | 875 | 4 179 917 | 4 520 792 |

Note 9 - Mellomværende aksjonær/nærstående

| Aksjonær/nærstående | Beløp: (-) Gjeld, (+) Fordring |
|----------------------|--------------------------------|
| Gjeld til Tom Erling | -kr. 128 535 |



BAUGE OG BAHUS AS
889 014 652



Antall årsverk

Antall årsverk sysselsatt i regnskapsåret:

1

Lån og sikkerhetsstillelse til ledende personer, eiere med videre

Det er ikke gitt lån eller sikkerhetsstillelse til medlemmer av styrende organer.