



## ÅRSREGNSKAPET FOR REGNSKAPSÅRET 2024 - GENERELL INFORMASJON

### Enheten

Organisasjonsnummer: 925 283 339  
Organisasjonsform: Aksjeselskap  
Foretaksnavn: BYHOLT INVEST AS  
Forretningsadresse: Hauganveien 9C  
3138 SKALLESTAD

### Regnskapsår

Årsregnskapets periode: 01.01.2024 - 31.12.2024

### Konsern

Morselskap i konsern: Nei

### Regnskapsregler

Regler for små foretak benyttet: Ja  
Benyttet ved utarbeidelsen av årsregnskapet til selskapet: Regnskapslovens alminnelige regler

### Årsregnskapet fastsatt av kompetent organ

Bekreftet av representant for selskapet: Espen Riis-Johannessen  
Dato for fastsettelse av årsregnskapet: 12.06.2025

### Grunnlag for avgivelse

År 2024: Årsregnskapet er elektronisk innlevert  
År 2023: Tall er hentet fra elektronisk innlevert årsregnskap fra 2024

*Det er ikke krav til at årsregnskapet m.v. som sendes til Regnskapsregisteret er undertegnet. Kontrollen på at dette er utført ligger hos revisor/enhetens øverste organ. Sikkerheten ivaretas ved at innsender har rolle/rettighet for innsending av årsregnskapet via Altinn, og ved at det bekreftes at årsregnskapet er fastsatt av kompetent organ.*

Brønnøysundregistrene, 27.06.2025



## Resultatregnskap

Beløp i: NOK	Note	2024	2023
<b>RESULTATREGNSKAP</b>			
<b>Kostnader</b>			
Annen driftskostnad	1	376 060	382 335
<b>Sum kostnader</b>		<b>376 060</b>	<b>382 335</b>
<b>Driftsresultat</b>		<b>-376 060</b>	<b>-382 335</b>
<b>Finansinntekter og finanskostnader</b>			
Inntekt på investering i tilknyttet selskap			1 500 000
Annen renteinntekt		125 291	20 816
Annen finansinntekt		381 022	117 302
Verdiøkning markedsbaserte omløpsmidler		2 270 757	2 181 387
<b>Sum finansinntekter</b>		<b>2 777 070</b>	<b>3 819 505</b>
Annen finanskostnad		16 687	50 314
<b>Sum finanskostnader</b>		<b>16 687</b>	<b>50 314</b>
<b>Netto finans</b>		<b>2 760 383</b>	<b>3 769 191</b>
<b>Resultat før skattekostnad</b>		<b>2 384 324</b>	<b>3 386 857</b>
Skattekostnad på resultat	2		
<b>Årsresultat</b>	3	<b>2 384 324</b>	<b>3 386 857</b>
<b>Årsresultat etter minoritetsinteresser</b>		<b>2 384 324</b>	<b>3 386 857</b>
<b>Totalresultat</b>		<b>2 384 324</b>	<b>3 386 857</b>
<b>Overføringer og disponeringer</b>			
Ordinært utbytte			1 250 000
Avsatt til annen egenkapital		2 384 324	2 136 857
<b>Sum overføringer og disponeringer</b>		<b>2 384 324</b>	<b>3 386 857</b>



### Balanse

Beløp i: NOK	Note	2024	2023
<b>BALANSE - EIENDELER</b>			
<b>Anleggsmidler</b>			
<b>Immaterielle eiendeler</b>			
Utsatt skattefordel	2		
<b>Finansielle anleggsmidler</b>			
Investering i annet foretak i samme konsern	4		
Investeringer i tilknyttet selskap	4	41 802 442	41 802 442
<b>Sum finansielle anleggsmidler</b>		<b>41 802 442</b>	<b>41 802 442</b>
<b>Sum anleggsmidler</b>		<b>41 802 442</b>	<b>41 802 442</b>
<b>Omløpsmidler</b>			
<b>Varer</b>			
<b>Fordringer</b>			
Andre kortsiktige fordringer	5	250 000	1 500 000
<b>Sum fordringer</b>		<b>250 000</b>	<b>1 500 000</b>
<b>Investeringer</b>			
Aksjer og andeler i foretak i samme konsern	4		
Markedsbaserte aksjer		25 545 281	23 200 250
<b>Sum investeringer</b>		<b>25 545 281</b>	<b>23 200 250</b>
<b>Bankinnskudd, kontanter og lignende</b>			
Bankinnskudd, kontanter		64 324	24 929
<b>Sum bankinnskudd, kontanter og lignende</b>		<b>64 324</b>	<b>24 929</b>
<b>Sum omløpsmidler</b>		<b>25 859 605</b>	<b>24 725 178</b>
<b>SUM EIENDELER</b>		<b>67 662 047</b>	<b>66 527 620</b>

### BALANSE - EGENKAPITAL OG GJELD

#### Egenkapital



### Balanse

Beløp i: NOK	Note	2024	2023
<b>Innskutt egenkapital</b>			
Aksjekapital	6	6 325 200	6 325 200
Beholdning av egne aksjer	6		
Overkurs		12 114 302	12 114 302
<b>Sum innskutt egenkapital</b>		<b>18 439 502</b>	<b>18 439 502</b>
<b>Opptjent egenkapital</b>			
Annen egenkapital		24 942 870	22 558 546
<b>Sum opptjent egenkapital</b>		<b>24 942 870</b>	<b>22 558 546</b>
<b>Sum egenkapital</b>	3	<b>43 382 372</b>	<b>40 998 048</b>
<b>Gjeld</b>			
<b>Langsiktig gjeld</b>			
Utsatt skatt	2		
<b>Annen langsiktig gjeld</b>			
Øvrig langsiktig gjeld	5	24 279 573	24 279 573
<b>Sum annen langsiktig gjeld</b>		<b>24 279 573</b>	<b>24 279 573</b>
<b>Sum langsiktig gjeld</b>		<b>24 279 573</b>	<b>24 279 573</b>
<b>Kortsiktig gjeld</b>			
Leverandørgjeld		103	
Betalbar skatt	2		
Utbytte			1 250 000
<b>Sum kortsiktig gjeld</b>		<b>103</b>	<b>1 250 000</b>
<b>Sum gjeld</b>		<b>24 279 676</b>	<b>25 529 573</b>
<b>SUM EGENKAPITAL OG GJELD</b>		<b>67 662 047</b>	<b>66 527 620</b>



## Brønnøysundregistrene

### ÅRSREGNSKAP FOR REGNSKAPSÅRET 2024 - GENERELL INFORMASJON

Journalnummer: 2025 570606

#### Enheten

Organisasjonsnummer: 925 283 339  
Organisasjonsform: Aksjeselskap  
Foretaksnavn: BYHOLT INVEST AS  
Forretningsadresse: Hauganveien 9C  
3138 SKALLESTAD

#### Regnskapsår

Årsregnskapets periode: 01.01.2024 - 31.12.2024

#### Konsern

Morselskap i konsern: Nei

#### Regnskapsregler

Regler for små foretak benyttet: Ja  
Benyttet ved utarbeidelsen av  
årsregnskapet til selskapet: Regnskapslovens alminnelige regler

#### Årsregnskapet fastsatt av kompetent organ

Bekreftet av representant for selskapet: Espen Riis-Johannessen  
Dato for fastsettelse av årsregnskapet: 12.06.2025

#### Grunnlag for avgivelse

År 2024: Årsregnskap er elektronisk innlevert.  
År 2023: Tall er hentet fra elektronisk innlevert årsregnskap fra 2024.

*Det er ikke krav til at årsregnskapet m.v. som sendes til Regnskapsregisteret er undertegnet. Kontrollen på at dette er utført ligger hos revisor/enhetens øverste organ. Sikkerheten ivaretas ved at innsender har rolle/rettighet for innsending av årsregnskapet via Altinn, og ved at det bekreftes at årsregnskapet er fastsatt av kompetent organ.*

Brønnøysundregistrene, 26.06.2025



Organisasjonsnr: 925 283 339  
BYHOLT INVEST AS

## RESULTATREGNSKAP

<b>Beløp i: NOK</b>	<b>Note</b>	<b>2024</b>	<b>2023</b>
<b>RESULTATREGNSKAP</b>			
<b>Kostnader</b>			
Annen driftskostnad	1	376 060	382 335
<b>Sum kostnader</b>		<b>376 060</b>	<b>382 335</b>
<b>Driftsresultat</b>		<b>-376 060</b>	<b>-382 335</b>
<b>Finansinntekter og finanskostnader</b>			
Inntekt på investering i tilknyttet selskap			1 500 000
Annen renteinntekt		125 291	20 816
Annen finansinntekt		381 022	117 302
Verdiøkning markedsbaserte omløpsmidler		2 270 757	2 181 387
<b>Sum finansinntekter</b>		<b>2 777 070</b>	<b>3 819 505</b>
Annen finanskostnad		16 687	50 314
<b>Sum finanskostnader</b>		<b>16 687</b>	<b>50 314</b>
<b>Netto finans</b>		<b>2 760 383</b>	<b>3 769 191</b>
<b>Resultat før skattekostnad</b>		<b>2 384 324</b>	<b>3 386 857</b>
Skattekostnad på resultat	2		
<b>Årsresultat</b>	3	<b>2 384 324</b>	<b>3 386 857</b>
<b>Årsresultat etter minoritetsinteresser</b>		<b>2 384 324</b>	<b>3 386 857</b>
<b>Totalresultat</b>		<b>2 384 324</b>	<b>3 386 857</b>
<b>Overføringer og disponeringer</b>			
Ordinært utbytte			1 250 000
Avsatt til annen egenkapital		2 384 324	2 136 857
<b>Sum overføringer og disponeringer</b>		<b>2 384 324</b>	<b>3 386 857</b>



Organisasjonsnr: 925 283 339  
BYHOLT INVEST AS

## BALANSE

**Beløp i: NOK** **Note** **2024** **2023**

### BALANSE - EIENDELER

#### Anleggsmidler

##### Immaterielle eiendeler

Utsatt skattefordel 2

##### Finansielle anleggsmidler

Investering i annet

foretak i samme konsern 4

Investeringer i

tilknyttet selskap 4

41 802 442

41 802 442

Sum finansielle

anleggsmidler

41 802 442

41 802 442

Sum anleggsmidler

41 802 442

41 802 442

#### Omløpsmidler

##### Varer

##### Fordringer

Andre kortsiktige  
fordringer 5

250 000

1 500 000

Sum fordringer

250 000

1 500 000

##### Investeringer

Aksjer og andeler i

foretak i samme konsern 4

Markedsbaserte aksjer

25 545 281

23 200 250

Sum investeringer

25 545 281

23 200 250

##### Bankinnskudd, kontanter og lignende

Bankinnskudd, kontanter

64 324

24 929

Sum bankinnskudd,

kontanter og lignende

64 324

24 929

Sum omløpsmidler

25 859 605

24 725 178

SUM EIENDELER

67 662 047

66 527 620

### BALANSE - EGENKAPITAL OG GJELD

#### Egenkapital

##### Innskutt egenkapital

Aksjekapital 6

6 325 200

6 325 200

Beholdning av egne aksjer 6

Overkurs

12 114 302

12 114 302

Sum innskutt egenkapital

18 439 502

18 439 502



<b>Opptjent egenkapital</b>			
Annen egenkapital		24 942 870	22 558 546
<b>Sum opptjent egenkapital</b>		<b>24 942 870</b>	<b>22 558 546</b>
<b>Sum egenkapital</b>	<b>3</b>	<b>43 382 372</b>	<b>40 998 048</b>
<b>Gjeld</b>			
<b>Langsiktig gjeld</b>			
Utsatt skatt	2		
<b>Annen langsiktig gjeld</b>			
Øvrig langsiktig gjeld	5	24 279 573	24 279 573
<b>Sum annen langsiktig gjeld</b>		<b>24 279 573</b>	<b>24 279 573</b>
<b>Sum langsiktig gjeld</b>		<b>24 279 573</b>	<b>24 279 573</b>
<b>Kortsiktig gjeld</b>			
Leverandørgjeld		103	
Betalbar skatt	2		
Utbytte			1 250 000
<b>Sum kortsiktig gjeld</b>		<b>103</b>	<b>1 250 000</b>
<b>Sum gjeld</b>		<b>24 279 676</b>	<b>25 529 573</b>
<b>SUM EGENKAPITAL OG GJELD</b>		<b>67 662 047</b>	<b>66 527 620</b>



Organisasjonsnr: 925 283 339  
BYHOLT INVEST AS

NOTEOPPLYSNINGER - SELSKAP - alle poster oppgitt i hele tall

## Note

Antall årsverk i regnskapsåret  
0.00

Sum Beløp

Balanseført verdi 31.12. Varige driftsmidler Immaterielle eiend.

## Konsernregnskap

Morselskapet sitt navn

Forretningskontor for morselskapet

## Begrunnelse for at datterselskap er utelatt fra konsolideringen

Samlet beløp - tilknyttet selskap Årets Fjorårets

Samlet beløp - foretak i samme konsern Årets Fjorårets

Samlet beløp - foretak i samme konsern Årets Fjorårets

Samlet beløp - felles kontrollert virksomhet Årets Fjorårets

Pantstillelse Beløp

Beholdning av egne aksjer Antall Pålydende Andel av aksjek.



Til generalforsamlingen i Byholt Invest AS

## Uavhengig revisors beretning

### Konklusjon

Vi har revidert årsregnskapet for Byholt Invest AS som viser et overskudd på NOK 2 384 324. Årsregnskapet består av balanse per 31. desember 2024, resultatregnskap for regnskapsåret avsluttet per denne datoen og noter til årsregnskapet, herunder et sammendrag av viktige regnskapsprinsipper.

Etter vår mening

- oppfyller årsregnskapet gjeldende lovkrav, og
- gir årsregnskapet et rettviseende bilde av selskapets finansielle stilling per 31. desember 2024, og av dets resultater for regnskapsåret avsluttet per denne datoen i samsvar med regnskapslovens regler og god regnskapsskikk i Norge.

### Grunnlag for konklusjonen

Vi har gjennomført revisjonen i samsvar med International Standards on Auditing (ISA-ene). Våre oppgaver og plikter i henhold til disse standardene er beskrevet nedenfor under *Revisors oppgaver og plikter ved revisjonen av årsregnskapet*. Vi er uavhengige av selskapet i samsvar med kravene i relevante lover og forskrifter i Norge og International Code of Ethics for Professional Accountants (inkludert internasjonale uavhengighetsstandarder) utstedt av International Ethics Standards Board for Accountants (IESBA-reglene), og vi har overholdt våre øvrige etiske forpliktelser i samsvar med disse kravene. Innhentet revisjonsbevis er etter vår vurdering tilstrekkelig og hensiktsmessig som grunnlag for vår konklusjon.

### Styrets og daglig leders ansvar for årsregnskapet

Styret og daglig leder (ledelsen) er ansvarlige for å utarbeide årsregnskapet og for at det gir et rettviseende bilde i samsvar med regnskapslovens regler og god regnskapsskikk i Norge. Ledelsen er også ansvarlig for slik internkontroll som den finner nødvendig for å kunne utarbeide et regnskap som ikke inneholder vesentlig feilinformasjon, verken som følge av misligheter eller utilsiktede feil.

Ved utarbeidelsen av årsregnskapet må ledelsen ta standpunkt til selskapets evne til fortsatt drift og opplyse om forhold av betydning for fortsatt drift. Forutsetningen om fortsatt drift skal legges til grunn for årsregnskapet så lenge det ikke er sannsynlig at virksomheten vil bli avvirket.

### Revisors oppgaver og plikter ved revisjonen av årsregnskapet

Vårt mål er å oppnå betryggende sikkerhet for at årsregnskapet som helhet ikke inneholder vesentlig feilinformasjon, verken som følge av misligheter eller utilsiktede feil, og å avgi en revisjonsberetning som inneholder vår konklusjon. Betryggende sikkerhet er en høy grad av sikkerhet, men ingen garanti for at en revisjon utført i samsvar med ISA-ene, alltid vil avdekke vesentlig feilinformasjon. Feilinformasjon kan oppstå som følge av misligheter eller utilsiktede feil. Feilinformasjon er å anse som vesentlig dersom den enkeltvis eller samlet med rimelighet kan forventes å påvirke de økonomiske beslutningene som brukerne foretar på grunnlag av årsregnskapet.

**SLM Revisjon AS – MEDLEMMER AV DEN NORSKE REVISORFORENING OG PRIME GLOBAL – REVISORNUMMER 972 412 112**

Postadresse: Postboks 273, 2001 Lillestrøm  
Besøksadresse: Stortorget, 28, Lillestrøm

Telefon: 63 89 77 00

E-post: [firmapost@slm-revisjon.no](mailto:firmapost@slm-revisjon.no)  
Nettside: [www.slm-revisjon.no](http://www.slm-revisjon.no)



Dette dokumentet er signert med PAdES-formatet (PDF Advanced Electronic Signatures) av Signicat. Dette sikrer dokumentet og dets vedlegg mot endringer etter signering.

SIGNICAT



For videre beskrivelse av revisors oppgaver og plikter vises det til:  
<https://revisorforeningen.no/revisjonsberetninger>

Lillestrøm, 12. juni 2025  
SLM Revisjon AS

Jan Ove Hofseth  
*Statsautorisert revisor*  
(elektronisk signert)

---

**SLM Revisjon AS – MEDLEMMER AV DEN NORSKE REVISORFORENING OG PRIME GLOBAL – REVISORNUMMER 972 412 112**

Postadresse: Postboks 273, 2001 Lillestrøm  
Besøksadresse: Stortorget, 28, Lillestrøm

Telefon: 63 89 77 00

E-post: [firmapost@slm-revisjon.no](mailto:firmapost@slm-revisjon.no)  
Nettside: [www.slm-revisjon.no](http://www.slm-revisjon.no)



Dette dokumentet er signert med PAdES-formatet (PDF Advanced Electronic Signatures) av Signicat. Dette sikrer dokumentet og dets vedlegg mot endringer etter signering.

SIGNICAT



## Elektronisk signatur

*Signert av*

**HOFSETH, JAN OVE**



*Dato og tid (UTC+01:00) Central European Time (Berlin) (DD.MM.YYYY HH:MM:SS)*

20.06.2025 10:35:46

*Signaturmetode*

Norwegian Buypass

Dette dokumentet er signert med elektronisk signatur. En elektronisk signatur er juridisk forpliktende på samme måte som en håndskrevet signatur på papir. Denne siden er lagt til dokumentet for å vise grunnleggende informasjon om signaturen(e), og på de følgende sidene kan du lese dokumentet som er signert. Vedlagt finnes også en PDF med signaturdetaljer, og en XML-fil med innholdet i den elektroniske signaturen(e). Vedleggene kan brukes for å verifisere gyldigheten av dokumentets signatur ved behov.



Årsregnskap

2024

Byholt Invest AS



<b>Resultatregnskap</b>			
Byholt Invest AS			
<b>Driftsinntekter og driftskostnader</b>	<b>Note</b>	<b>2024</b>	<b>2023</b>
Annen driftskostnad	1	<u>376 060</u>	<u>382 335</u>
Sum driftskostnader		<u>376 060</u>	<u>382 335</u>
Driftsresultat		<u>-376 060</u>	<u>-382 335</u>
<b>Finansinntekter og finanskostnader</b>			
Inntekt på investering i tilknyttet selskap		0	1 500 000
Annen renteinntekt		125 291	20 816
Annen finansinntekt		381 022	117 302
Verdiøkning markedsbaserte omløpsmidler		2 270 757	2 181 387
Annen finanskostnad		<u>16 687</u>	<u>50 314</u>
Resultat av finansposter		<u>2 760 383</u>	<u>3 769 191</u>
Ordinært resultat før skattekostnad		<u>2 384 324</u>	<u>3 386 857</u>
Skattekostnad på resultat	2	<u>0</u>	<u>0</u>
Årsresultat	3	<u>2 384 324</u>	<u>3 386 857</u>
<b>Overføringer</b>			
Avsatt til utbytte		0	1 250 000
Avsatt til annen egenkapital		<u>2 384 324</u>	<u>2 136 857</u>
Sum overføringer		<u>2 384 324</u>	<u>3 386 857</u>

Byholt Invest AS




<b>Balanse</b>			
Byholt Invest AS			
<b>Eiendeler</b>	<b>Note</b>	<b>2024</b>	<b>2023</b>
<b>Anleggsmidler</b>			
<b>Finansielle anleggsmidler</b>			
Investeringer i tilknyttet selskap	4	<u>41 802 442</u>	<u>41 802 442</u>
Sum anleggsmidler		<u>41 802 442</u>	<u>41 802 442</u>
<b>Omløpsmidler</b>			
<b>Fordringer</b>			
Andre kortsiktige fordringer	5	<u>250 000</u>	<u>1 500 000</u>
<b>Investeringer</b>			
Markedsbaserte aksjer		<u>25 545 281</u>	<u>23 200 250</u>
<b>Bankinnskudd, kontanter og lignende</b>			
Bankinnskudd, kontanter		<u>64 324</u>	<u>24 929</u>
Sum omløpsmidler		<u>25 859 605</u>	<u>24 725 178</u>
Sum eiendeler		<u>67 662 047</u>	<u>66 527 620</u>
Byholt Invest AS			


**Balanse**


## Byholt Invest AS

Egenkapital og gjeld	Note	2024	2023
<b>Egenkapital</b>			
<b>Innskutt egenkapital</b>			
Aksjekapital	6	6 325 200	6 325 200
Overkurs		12 114 302	12 114 302
Sum innskutt egenkapital		<u>18 439 502</u>	<u>18 439 502</u>
<b>Opptjent egenkapital</b>			
Annen egenkapital		<u>24 942 870</u>	<u>22 558 546</u>
Sum egenkapital	3	<u>43 382 372</u>	<u>40 998 048</u>
<b>Gjeld</b>			
<b>Annen langsiktig gjeld</b>			
Øvrig langsiktig gjeld	5	<u>24 279 573</u>	<u>24 279 573</u>
<b>Kortsiktig gjeld</b>			
Leverandørgjeld		103	0
Utbytte		0	1 250 000
Sum kortsiktig gjeld		<u>103</u>	<u>1 250 000</u>
Sum gjeld		<u>24 279 676</u>	<u>25 529 573</u>
Sum egenkapital og gjeld		<u>67 662 047</u>	<u>66 527 620</u>

Oslø, 12.06.2025

  
Wenche Hauschild Byholt  
styreleder

  
Bjørn Thomas Byholt  
styremedlem

  
Pål Henning Byholt  
styremedlem

Byholt Invest AS



## Noter 2024

Byholt Invest AS

### Regnskapsprinsipper

Årsregnskapet er satt opp i samsvar med regnskapsloven og NRS 8 - God regnskapsskikk for små foretak.

#### Omløpsmidler/Kortsiktig gjeld

Omløpsmidler og kortsiktig gjeld omfatter normalt poster som forfaller til betaling innen ett år etter balansedagen, samt poster som knytter seg til varekretsløpet. Omløpsmidler vurderes til laveste verdi av anskaffelseskost og virkelig verdi.

#### Aksjer i datterselskap/tilknyttet selskap

Investeringer i datterselskap er vurdert etter kostmetoden da konsernet samlet ikke overstiger grensen for små foretak. Langsiktige aksjeplasseringer vurderes til laveste av kostpris og virkelig verdi. Det er foretatt nedskrivning til virkelig verdi når verdifallet skyldes årsaker som ikke kan antas å være forbigående og det må anses nødvendig etter god regnskapsskikk.

#### Skatt

Skattekostnaden i resultatregnskapet omfatter både periodens betalbare skatt og endring i utsatt skatt. Utsatt skatt er beregnet med 22% på grunnlag av de midlertidige forskjeller som eksisterer mellom regnskapsmessige og skattemessige verdier, samt skattemessig underskudd til fremføring ved utgangen av regnskapsåret. Skatteøkende og skattereduserende midlertidige forskjeller som reverserer eller kan reverseres i samme periode er utlignet og nettoført. Utsatt skattefordel balanseføres ikke.

#### Note 1 Lønnskostnader og ytelser, godtgjørelser til daglig leder, styret og revisor

Byholt Invest AS har ikke hatt lønns- eller personalkostnader i 2024 og det foreligger heller ingen slike forpliktelser.



<b>Noter 2024</b>
Byholt Invest AS

<b>Note 2 Skatt</b>
---------------------

<b>Årets skattekostnad</b>	<b>2024</b>	<b>2023</b>
Resultatført skatt på ordinært resultat:		
Betalbar skatt	0	0
Endring i utsatt skattefordel	0	0
<b>Skattekostnad ordinært resultat</b>	<b>0</b>	<b>0</b>
Skattepliktig inntekt:		
Resultat før skatt	2 384 324	3 386 857
Permanente forskjeller	-2 640 559	-3 643 008
<b>Skattepliktig inntekt</b>	<b>-256 235</b>	<b>-256 152</b>
Betalbar skatt i balansen:		
Betalbar skatt på årets resultat	0	0
<b>Sum betalbar skatt i balansen</b>	<b>0</b>	<b>0</b>

Skatteeffekten av midlertidige forskjeller og underskudd til fremføring som har gitt opphav til utsatt skatt og utsatte skattefordeler, spesifisert på typer av midlertidige forskjeller

	<b>2024</b>	<b>2023</b>	<b>Endring</b>
Akkumulert fremførbart underskudd	-1 316 933	-1 060 697	256 235
Inngår ikke i beregningen av utsatt skatt	1 316 933	1 060 697	-256 235
<b>Utsatt skattefordel (22 %)</b>	<b>-289 725</b>	<b>-233 353</b>	<b>56 372</b>

I henhold til God regnskapsskikk for små foretak balanseføres ikke utsatt skattefordel.

<b>Note 3 Egenkapital</b>
---------------------------

	<b>Aksjekapital</b>	<b>Overkurs</b>	<b>Annen egenkapital</b>	<b>Sum egenkapital</b>
Pr. 31.12.2023	6 325 200	12 114 302	22 558 546	40 998 048
Årets resultat			2 384 324	2 384 324
<b>Pr 31.12.2024</b>	<b>6 325 200</b>	<b>12 114 302</b>	<b>24 942 870</b>	<b>43 382 372</b>

<b>Note 4 Datterselskap, TS og FKV</b>
--

	<b>Kontor-kommune</b>	<b>Eier-andel</b>	<b>Andel egenkapital</b>	<b>Andel resultat</b>
<b>DS/FKV/TS</b>				
Eiendom Oslo Vest AS	OSLO	50,0%	15 493 423	2 050 825
<b>Sum</b>			<b>15 493 423</b>	<b>2 050 825</b>



**Noter 2024**

**Byholt Invest AS**

**Note 5 Mellomværende med selskap i samme konsern og tilknyttet selskap**

	Eiendom Oslo Vest AS
<b>Fordringer</b>	
Andre fordringer	250 000
<b>Sum</b>	<b>250 000</b>
<b>Gjeld</b>	
Lån til foretak i samme konsern	24 279 573
<b>Sum</b>	<b>24 279 573</b>

**Note 6 Aksjonærer**

Aksjekapitalen i Byholt Invest AS pr. 31.12 består av:

	Antall	Pålydende	Bokført
Ordinære aksjer	630	10 040	6 325 200
<b>Sum</b>	<b>630</b>		<b>6 325 200</b>

**Eierstruktur**

Aksjonærer i % pr. 31.12:

	Ordinære	Eierandel
Bjørn Thomas Byholt	308	49
Pål Henning Byholt	308	49
Wenche Hauschild Byholt	14	2
<b>Totalt antall aksjer</b>	<b>630</b>	<b>100</b>

**Aksjer eiet av medlemmer i styret og daglig leder:**

Navn	Verv	Ordinære
Wenche Hauschild Byholt	styreleder	14
Bjørn Thomas Byholt	styremedlem	308
Pål Henning Byholt	styremedlem	308
<b>Totalt antall aksjer</b>		<b>630</b>