



ÅRSREGNSKAPET FOR REGNSKAPSÅRET 2022 - GENERELL INFORMASJON

Enheten

Organisasjonsnummer: 980 100 464
Organisasjonsform: Aksjeselskap
Foretaksnavn: SANDÅ MIDT OG NORD AS
Forretningsadresse: Haakon Odd Christiansens veg 4
7048 TRONDHEIM

Regnskapsår

Årsregnskapets periode: 01.01.2022 - 31.12.2022

Konsern

Morselskap i konsern: Nei

Regnskapsregler

Regler for små foretak benyttet: Ja
Benyttet ved utarbeidelsen av årsregnskapet til selskapet: Regnskapslovens alminnelige regler

Årsregnskapet fastsatt av kompetent organ

Bekreftet av representant for selskapet: Robert Leopold Sidlo
Dato for fastsettelse av årsregnskapet: 29.05.2023

Grunnlag for avgivelse

År 2022: Årsregnskapet er elektronisk innlevert
År 2021: Tall er hentet fra elektronisk innlevert årsregnskap fra 2022

Det er ikke krav til at årsregnskapet m.v. som sendes til Regnskapsregisteret er undertegnet. Kontrollen på at dette er utført ligger hos revisor/enhetens øverste organ. Sikkerheten ivaretas ved at innsender har rolle/rettighet for innsending av årsregnskapet via Altinn, og ved at det bekreftes at årsregnskapet er fastsatt av kompetent organ.

Brønnøysundregistrene, 14.04.2024



Resultatregnskap

Beløp i: NOK	Note	2022	2021
RESULTATREGNSKAP			
Inntekter			
Salgsinntekt	1	94 838 205	49 962 236
Annen driftsinntekt		1 230 693	2 078 779
Sum inntekter		96 068 898	52 041 015
Kostnader			
Varekostnad		19 305 299	8 734 231
Lønnskostnad	2	52 218 601	32 208 184
Avskrivninger av driftsmidler	3	220 327	234 976
Annen driftskostnad		13 953 149	8 988 047
Sum kostnader		85 697 376	50 165 438
Driftsresultat		10 371 521	1 875 577
Finansinntekter og finanskostnader			
Annen renteinntekt		33 174	2 497
Annen finansinntekt		7 000	3 669
Sum finansinntekter		40 173	6 166
Annen rentekostnad		26 235	8 405
Annen finanskostnad		4 648	
Sum finanskostnader		30 883	8 405
Netto finans		9 290	-2 240
Ordinært resultat før skattekostnad		10 380 812	1 873 338
Skattekostnad på resultat	4	2 319 188	429 291
Ordinært resultat etter skattekostnad		8 061 624	1 444 047
Årsresultat		8 061 624	1 444 047
Årsresultat etter minoritetsinteresser		8 061 624	1 444 047
Totalresultat		8 061 624	1 444 047



Resultatregnskap

Beløp i: NOK	Note	2022	2021
Overføringer og disponeringer			
Ordinært utbytte	5	4 470 000	1 500 000
Avsatt til annen egenkapital	5	3 591 624	
Overført fra annen egenkapital	5		-55 953
Sum overføringer og disponeringer		8 061 624	1 444 047



Balanse

Beløp i: NOK	Note	2022	2021
BALANSE - EIENDELER			
Anleggsmidler			
Immaterielle eiendeler			
Utsatt skattefordel	4		
Varige driftsmidler			
Tomter, bygninger o.a. fast eiendom	3		
Maskiner og anlegg	3	644 628	384 173
Driftsløsøre, inventar o.a. utstyr	3		
Sum varige driftsmidler		644 628	384 173
Finansielle anleggsmidler			
Lån til foretak i samme konsern	6		
Andre langsiktige fordringer		1 021 473	352 973
Sum finansielle anleggsmidler		1 021 473	352 973
Sum anleggsmidler		1 666 101	737 145
Omløpsmidler			
Varer			
Fordringer			
Kundefordringer	6	25 400 614	9 930 172
Andre kortsiktige fordringer	1, 6	11 864 052	3 331 426
Konsernfordringer	6	206 935	4 016 024
Sum fordringer		37 471 601	17 277 623
Bankinnskudd, kontanter og lignende			
Bankinnskudd, kontanter o.l.		2 870 802	1 337 503
Sum bankinnskudd, kontanter og lignende		2 870 802	1 337 503
Sum omløpsmidler		40 342 403	18 615 125
SUM EIENDELER		42 008 504	19 352 271



Balanse

Beløp i: NOK	Note	2022	2021
BALANSE - EGENKAPITAL OG GJELD			
Egenkapital			
Innskutt egenkapital			
Aksjekapital	7	100 000	100 000
Sum innskutt egenkapital		100 000	100 000
Opptjent egenkapital			
Annen egenkapital	5	8 695 961	5 104 337
Sum opptjent egenkapital		8 695 961	5 104 337
Sum egenkapital		8 795 961	5 204 337
Gjeld			
Langsiktig gjeld			
Utsatt skatt	4	3 880 308	1 561 120
Sum avsetninger for forpliktelser		3 880 308	1 561 120
Annen langsiktig gjeld			
Gjeld til kredittinstitusjoner	6		
Øvrig langsiktig gjeld	6		
Sum langsiktig gjeld		3 880 308	1 561 120
Kortsiktig gjeld			
Leverandørgjeld	6	5 671 267	2 743 766
Betalbar skatt	4		
Skyldig offentlige avgifter		9 615 764	7 039 868
Utbytte	5	4 470 000	1 500 000
Kortsiktig konserngjeld	6	3 135 384	833 555
Annen kortsiktig gjeld	6	6 439 820	469 625
Sum kortsiktig gjeld		29 332 235	12 586 814
Sum gjeld		33 212 543	14 147 934
SUM EGENKAPITAL OG GJELD		42 008 504	19 352 271



Brønnøysundregistrene

ÅRSREGNSKAP FOR REGNSKAPSÅRET 2022 - GENERELL INFORMASJON

Journalnummer: 2023 451180

Enheten

Organisasjonsnummer: 980 100 464
Organisasjonsform: Aksjeselskap
Foretaksnavn: SANDÅ MIDT OG NORD AS
Forretningsadresse: Haakon Odd Christiansens veg 5
7048 TRONDHEIM

Regnskapsår

Årsregnskapets periode: 01.01.2022 - 31.12.2022

Konsern

Morselskap i konsern: Nei

Regnskapsregler

Regler for små foretak benyttet: Ja
Benyttet ved utarbeidelsen av
årsregnskapet til selskapet: Regnskapslovens alminnelige regler

Årsregnskapet fastsatt av kompetent organ

Bekreftet av representant for selskapet: Robert Leopold Sidlo
Dato for fastsettelse av årsregnskapet: 29.05.2023

Grunnlag for avgivelse

År 2022: Årsregnskap er elektronisk innlevert.
År 2021: Tall er hentet fra elektronisk innlevert årsregnskap fra 2022.

Det er ikke krav til at årsregnskapet m.v. som sendes til Regnskapsregisteret er undertegnet. Kontrollen på at dette er utført ligger hos revisor/enhetens øverste organ. Sikkerheten ivaretas ved at innsender har rolle/rettighet for innsending av årsregnskapet via Altinn, og ved at det bekreftes at årsregnskapet er fastsatt av kompetent organ.

Brønnøysundregistrene, 10.06.2023



Organisasjonsnr: 980 100 464
SANDÅ MIDT OG NORD AS

RESULTATREGNSKAP

Beløp i: NOK	Note	2022	2021
RESULTATREGNSKAP			
Inntekter			
Salgsinntekt	1	94 838 205	49 962 236
Annen driftsinntekt		1 230 693	2 078 779
Sum inntekter		96 068 898	52 041 015
Kostnader			
Varekostnad		19 305 299	8 734 231
Lønnskostnad	2	52 218 601	32 208 184
Avskrivninger av driftsmidler	3	220 327	234 976
Annen driftskostnad		13 953 149	8 988 047
Sum kostnader		85 697 376	50 165 438
Driftsresultat		10 371 521	1 875 577
Finansinntekter og finanskostnader			
Annen renteinntekt		33 174	2 497
Annen finansinntekt		7 000	3 669
Sum finansinntekter		40 173	6 166
Annen rentekostnad		26 235	8 405
Annen finanskostnad		4 648	
Sum finanskostnader		30 883	8 405
Netto finans		9 290	-2 240
Ordinært resultat før skattekostnad			
Skattekostnad på resultat	4	10 380 812	1 873 338
Ordinært resultat etter skattekostnad		2 319 188	429 291
Årsresultat		8 061 624	1 444 047
Årsresultat etter minoritetsinteresser		8 061 624	1 444 047
Totalresultat		8 061 624	1 444 047
Overføringer og disponeringer			
Ordinært utbytte	5	4 470 000	1 500 000
Avsatt til annen egenkapital	5	3 591 624	
Overført fra annen egenkapital	5		-55 953
Sum overføringer og disponeringer		8 061 624	1 444 047





Organisasjonsnr: 980 100 464
SANDÅ MIDT OG NORD AS

BALANSE

Beløp i: NOK	Note	2022	2021
BALANSE - EIENDELER			
Anleggsmidler			
Immaterielle eiendeler			
Utsatt skattefordel	4		
Varige driftsmidler			
Tomter, bygninger o.a. fast eiendom	3		
Maskiner og anlegg	3	644 628	384 173
Driftsløsøre, inventar o. a. utstyr	3		
Sum varige driftsmidler		644 628	384 173
Finansielle anleggsmidler			
Lån til foretak i samme konsern	6		
Andre langsiktige fordringer		1 021 473	352 973
Sum finansielle anleggsmidler		1 021 473	352 973
Sum anleggsmidler		1 666 101	737 145
Omløpsmidler			
Varer			
Fordringer			
Kundefordringer	6	25 400 614	9 930 172
Andre kortsiktige fordringer	1, 6	11 864 052	3 331 426
Konsernfordringer	6	206 935	4 016 024
Sum fordringer		37 471 601	17 277 623
Bankinnskudd, kontanter og lignende			
Bankinnskudd, kontanter o. l.		2 870 802	1 337 503
Sum bankinnskudd, kontanter og lignende		2 870 802	1 337 503
Sum omløpsmidler		40 342 403	18 615 125
SUM EIENDELER		42 008 504	19 352 271

BALANSE - EGENKAPITAL OG GJELD

Egenkapital



Innskutt egenkapital			
Aksjekapital	7	100 000	100 000
Sum innskutt egenkapital		100 000	100 000
Opptjent egenkapital			
Annen egenkapital	5	8 695 961	5 104 337
Sum opptjent egenkapital		8 695 961	5 104 337
Sum egenkapital		8 795 961	5 204 337
Gjeld			
Langsiktig gjeld			
Utsatt skatt	4	3 880 308	1 561 120
Sum avsetninger for forpliktelseser		3 880 308	1 561 120
Annen langsiktig gjeld			
Gjeld til kredittinstitusjoner	6		
Øvrig langsiktig gjeld	6		
Sum langsiktig gjeld		3 880 308	1 561 120
Kortsiktig gjeld			
Leverandørgjeld	6	5 671 267	2 743 766
Betalbar skatt	4		
Skyldig offentlige avgifter		9 615 764	7 039 868
Utbytte	5	4 470 000	1 500 000
Kortsiktig konserngjeld	6	3 135 384	833 555
Annen kortsiktig gjeld	6	6 439 820	469 625
Sum kortsiktig gjeld		29 332 235	12 586 814
Sum gjeld		33 212 543	14 147 934
SUM EGENKAPITAL OG GJELD		42 008 504	19 352 271



Organisasjonsnr: 980 100 464
SANDÅ MIDT OG NORD AS

NOTEOPPLYSNINGER - SELSKAP - alle poster oppgitt i hele tall

Note
2

Antall årsverk i regnskapsåret
82.00

<u>Sum</u>	<u>Beløp</u>
<u>Balanseført verdi 31.12.</u>	<u>Varige driftsmidler Immaterielle eiend.</u>

Konsernregnskap

Morselskapet sitt navn

Forretningskontor for morselskapet

Begrunnelse for at datterselskap er utelatt fra konsolideringen

<u>Samlet beløp - tilknyttet selskap</u>	<u>Årets</u>	<u>Fjorårets</u>
--	--------------	------------------

<u>Samlet beløp - foretak i samme konsern</u>	<u>Årets</u>	<u>Fjorårets</u>
---	--------------	------------------

<u>Samlet beløp - foretak i samme konsern</u>	<u>Årets</u>	<u>Fjorårets</u>
---	--------------	------------------

<u>Samlet beløp - felles kontrollert virksomhet</u>	<u>Årets</u>	<u>Fjorårets</u>
---	--------------	------------------

<u>Pantstillelse</u>	<u>Beløp</u>
----------------------	--------------

<u>Beholdning av egne aksjer</u>	<u>Antall</u>	<u>Pålydende</u>	<u>Andel av aksjek.</u>
----------------------------------	---------------	------------------	-------------------------



BDO AS
Munkedamsveien 45
Postboks 1704 Vika
0121 Oslo

Uavhengig revisors beretning

Til generalforsamlingen i Sandå Midt og Nord AS

Konklusjon

Vi har revidert årsregnskapet til Sandå Midt og Nord AS.

Årsregnskapet består av:

- Balanse per 31. desember 2022
- Resultatregnskap for 2022
- Noter til årsregnskapet, herunder et sammendrag av viktige regnskapsprinsipper.

Etter vår mening:

- Oppfyller årsregnskapet gjeldende lovkrav, og
- Gir årsregnskapet et rettviseende bilde av selskapets finansielle stilling per 31. desember 2022 og av dets resultater for regnskapsåret avsluttet per denne datoen i samsvar med regnskapslovens regler og god regnskapsskikk i Norge.

Grunnlag for konklusjonen

Vi har gjennomført revisjonen i samsvar med International Standards on Auditing (ISA-ene). Våre oppgaver og plikter i henhold til disse standardene er beskrevet nedenfor under Revisors oppgaver og plikter ved revisjonen av årsregnskapet. Vi er uavhengige av selskapet i samsvar med kravene i relevante lover og forskrifter i Norge og International Code of Ethics for Professional Accountants (inkludert internasjonale uavhengighetsstandarder) utstedt av International Ethics Standards Board for Accountants (IESBA-reglene), og vi har overholdt våre øvrige etiske forpliktelser i samsvar med disse kravene. Innhentet revisjonsbevis er etter vår vurdering tilstrekkelig og hensiktsmessig som grunnlag for vår konklusjon.

Styret og daglig leders ansvar for årsregnskapet

Styret og daglig leder (ledelsen) er ansvarlig for å utarbeide årsregnskapet og for at det gir et rettviseende bilde i samsvar med regnskapslovens regler og god regnskapsskikk i Norge. Ledelsen er også ansvarlig for slik intern kontroll som den finner nødvendig for å kunne utarbeide et årsregnskap som ikke inneholder vesentlig feilinformasjon, verken som følge av misligheter eller utilsiktede feil.

Ved utarbeidelsen av årsregnskapet må ledelsen ta standpunkt til selskapets evne til fortsatt drift og opplyse om forhold av betydning for fortsatt drift. Forutsetningen om fortsatt drift skal legges til grunn for årsregnskapet så lenge det ikke er sannsynlig at virksomheten vil bli avviklet.

Revisors oppgaver og plikter ved revisjonen av årsregnskapet

Vårt mål er å oppnå betryggende sikkerhet for at årsregnskapet som helhet ikke inneholder vesentlig feilinformasjon, verken som følge av misligheter eller utilsiktede feil, og å avgi en revisjonsberetning som inneholder vår konklusjon. Betryggende sikkerhet er en høy grad av sikkerhet, men ingen garanti for at en revisjon utført i samsvar med ISA-ene, alltid vil avdekke vesentlig feilinformasjon. Feilinformasjon kan oppstå som følge av misligheter eller utilsiktede feil. Feilinformasjon er å anse som vesentlig dersom den enkeltvis eller samlet med rimelighet kan forventes å påvirke de økonomiske beslutningene som brukerne foretar på grunnlag av årsregnskapet.



For videre beskrivelse av revisors oppgaver og plikter vises det til:
<https://revisorforeningen.no/revisjonsberetninger>

BDO AS

Børre Skisland
statsautorisert revisor
(elektronisk signert)

Penneo Dokumentnøkkel: XXW3E-YKSAE-NK5KE-PW61H-XCW48-OEYDJ



PENNEO

Signaturene i dette dokumentet er juridisk bindende. Dokument signert med "Penneo"™ - sikker digital signatur.
De signerende parter sin identitet er registrert, og er listet nedenfor.

"Med min signatur bekrefter jeg alle datoer og innholdet i dette dokument."

Børre Skisland

Statsautorisert revisor

På vegne av: BDO AS

Serienummer: 9578-5998-4-872903

IP: 188.95.xxx.xxx

2023-05-25 12:40:18 UTC



Penneo Dokumentnøkkel: XXW3E-YKSAE-NK5KE-PW6TH-XCW48-OEYDJ

Dokumentet er signert digitalt, med **Penneo.com**. Alle digitale signatur-data i dokumentet er sikret og validert av den datamaskin-utregnede hash-verdien av det opprinnelige dokument. Dokumentet er låst og tids-stemplet med et sertifikat fra en betrodd tredjepart. All kryptografisk bevis er integrert i denne PDF, for fremtidig validering (hvis nødvendig).

Hvordan bekrefter at dette dokumentet er originalen?

Dokumentet er beskyttet av ett Adobe CDS sertifikat. Når du åpner dokumentet i

Adobe Reader, skal du kunne se at dokumentet er sertifisert av **Penneo e-signature service <penneo@penneo.com>**. Dette garanterer at innholdet i dokumentet ikke har blitt endret.

Det er lett å kontrollere de kryptografiske beviser som er lokalisert inne i dokumentet, med Penneo validator - <https://penneo.com/validator>



Årsregnskap 2022

Sandå Midt Og Nord AS

Resultatregnskap
Balanse
Noter til regnskapet

Org.nr.: 980 100 464



Resultatregnskap

Sandå Midt Og Nord AS

Driftsinntekter og driftskostnader	Note	2022	2021
Salgsinntekt	1	94 838 205	49 962 236
Annen driftsinntekt		1 230 693	2 078 779
Sum driftsinntekter		96 068 898	52 041 015
Varekostnad		19 305 299	8 734 231
Lønnskostnad	2	52 218 601	32 208 184
Avskrivninger av driftsmidler	3	220 327	234 976
Annen driftskostnad		13 953 149	8 988 047
Sum driftskostnader		85 697 376	50 165 438
Driftsresultat		10 371 521	1 875 577
Finansinntekter og finanskostnader			
Annen renteinntekt		33 174	2 497
Annen finansinntekt		7 000	3 669
Annen rentekostnad		26 235	8 405
Annen finanskostnad		4 648	0
Resultat av finansposter		9 290	-2 240
Resultat før skattekostnad		10 380 812	1 873 338
Skattekostnad på resultat	4	2 319 188	429 291
Årsresultat		8 061 624	1 444 047
Overføringer			
Avsatt til utbytte	5	4 470 000	1 500 000
Avsatt til annen egenkapital	5	3 591 624	0
Overført fra annen egenkapital	5	0	55 953
Sum overføringer		8 061 624	1 444 047



Balanse
Sandå Midt Og Nord AS

Eiendeler	Note	2022	2021
Anleggsmidler			
<i>Varige driftsmidler</i>			
Maskiner og anlegg	3	644 628	384 173
Sum varige driftsmidler		<u>644 628</u>	<u>384 173</u>
<i>Finansielle anleggsmidler</i>			
Andre langsiktige fordringer		1 021 473	352 973
Sum finansielle anleggsmidler		<u>1 021 473</u>	<u>352 973</u>
Sum anleggsmidler		<u>1 666 101</u>	<u>737 145</u>
Omløpsmidler			
<i>Fordringer</i>			
Kundefordringer	6	25 400 614	9 930 172
Andre kortsiktige fordringer	1, 6	11 864 052	3 331 426
Konsernfordringer	6	206 935	4 016 024
Sum fordringer		<u>37 471 601</u>	<u>17 277 623</u>
<i>Bankinnskudd, kontanter o.l</i>			
Bankinnskudd, kontanter o.l.		2 870 802	1 337 503
Sum bankinnskudd, kontanter o.l		<u>2 870 802</u>	<u>1 337 503</u>
Sum omløpsmidler		<u>40 342 403</u>	<u>18 615 125</u>
Sum eiendeler		<u>42 008 504</u>	<u>19 352 271</u>



Regnskapsprinsipper

Årsregnskapet er satt opp i samsvar med regnskapsloven og god regnskapsskikk for små foretak. Forutsetningen om fortsatt drift er lagt til grunn ved utarbeidelsen.

Selskapet inngår i konsernregnskapet til Sandå Sverige AB. Konsernregnskapet fås utlevert ved morselskapets forretningskontor i Stockholm.

Klassifisering og vurdering av balanseposter

Eiendeler bestemt til varig eller bruk er klassifisert som anleggsmidler. Eiendeler som er tilknyttet varekretsløpet er klassifisert som omløpsmidler. Fordringer klassifiseres som omløpsmidler hvis de skal tilbakebetales i løpet av et år etter utbetalingstidspunktet. For gjeld er analoge kriterier lagt til grunn.

Omløpsmidler vurderes til laveste av anskaffelseskost og virkelig verdi. Kortsiktig gjeld balanseføres til nominelt beløp på etableringstidspunktet. Alle balanseposter i utenlandsk valuta er vurdert etter offisiell vekslingskurs på balansetidspunktet.

Anleggsmidler vurderes til anskaffelseskost. Varige driftsmidler som forringes i verdi avskrives lineært over forventet levetid. Anleggsmidlene nedskrives til virkelig verdi ved verdifall som forventes og ikke være forbigående. Langsiktig gjeld i norske kroner med unntak av andre avsetninger balanseføres til nominelt beløp på etableringstidspunktet.

Varige driftsmidler

Varige driftsmidler balanseføres og avskrives lineært over driftsmidlenes forventede levetid dersom de har en antatt levetid over 3 år og en kostpris som overstiger kr. 15.000.

Fordringer

Kundefordringer og andre fordringer er oppført i balansen til pålydende etter fradrag for avsetning til forventet tap. Avsetning til tap gjøres på grunnlag av individuelle vurderinger av de enkelte fordringene. I tillegg gjøres det for øvrige fordringer en uspesifisert avsetning for å dekke antatt tap.

Salgsinntekter

Det benyttes løpende avregningsmetode på prosjekter. Det blir foretatt en periodisering av inntekter basert på en fullføringsgrad per 31.12 og det antatte dekningsbidraget når prosjektet er fullført.

Pensjon

Selskapet er pliktig til å ha tjenstepensjon etter lov om obligatorisk tjenstepensjon. Foretakets pensjonsordning oppfyller kravene etter denne loven.

Valuta

Pengeposter i utenlandsk valuta vurderes etter kursen ved regnskapsårets slutt.

Skatt

Skattekostnaden består av betalbar skatt og endring i utsatt skatt. Utsatt skatt er beregnet med 22 % i 2022 (22% i 2021) av grunnlaget av de midlertidige forskjeller som eksisterer mellom regnskapsmessige og skattemessige, verdier, samt eventuelt ligningsmessig underskudd til fremføring ved utgangen av regnskapsåret. Skatteøkende og skattereduserende midlertidige forskjeller som reverserer eller kan reversere i samme periode er utlignet. Oppføring av utsatt skattefordel på netto skattereduserende forskjeller som ikke er utlignet og underskudd til fremføring, er begrunnet med antatt fremtidig inntjening. Utsatt skatt og skattefordel som kan balanseføres er oppført netto i balansen.

Bruk av estimater

Utarbeidelsen av årsregnskapet i henhold til god regnskapsskikk forutsetter at ledelsen benytter estimater og forutsetninger som påvirker resultatregnskapet og verdsettelsen av eiendeler og gjeld samt opplysninger om usikre eiendeler og forpliktelser på balansedagen. Betingede tap som er sannsynlige og kvantifiserbare kostnadsføres løpende.



Note 1 Langsiktige tilvirkningskontrakter

	2022	2021
Opptjent, ikke fakturerte inntekter	8 556 557	1 726 513
Forskuddsfakturert produksjon	-633 250	171 797
Sum	9 189 807	1 554 716
Inntektsført på igangværende prosjekter	112 299 644	39 984 623
Kostnader på igangværende prosjekter	78 036 484	27 499 853
Netto resultatført på igangværende prosjekter	34 263 160	12 484 770

Selskapet hadde til sammen 18 prosjekter som ikke var fullført per 31.12.22. Disse var i hovedsak basert på fastpriskontrakter. Fullføringsgraden for disse prosjektene varierte fra 0 % til 99 %.

Note 2 Lønnskostnader, antall ansatte, godtgjørelser, lån til ansatte m

Lønnskostnader	2022	2021
Lønninger	44 782 112	27 259 869
Arbeidsgiveravgift	6 430 156	3 880 015
Pensjonskostnader	593 026	900 113
Andre ytelser	413 307	168 186
Sum	52 218 601	32 208 184

Gjennomsnittlig antall årsverk sysselsatt i regnskapsåret 82 50

Note 3 Varige driftsmidler

	Transportmidler	Maskiner og anlegg	Totalt
Anskaffelseskost 01.01	166 330	1 257 150	1 423 480
Tilgang	0	480 783	480 783
Avgang	0	0	0
Kostpris 31.12	166 330	1 737 933	1 904 263
Akk. avskrivninger 01.01	-149 631	-889 677	-1 039 308
Akk. avskrivninger 31.12	-166 330	-1 093 305	-1 259 635
Balanseført verdi 31.12	0	644 628	644 628
Årets avskrivninger	16 700	203 628	220 327
Avskrivningsperiode	5-10 år	5-10 år	



Note 4 Skatt

<u>Årets skattekostnad</u>	<u>2022</u>	<u>2021</u>
Resultatført skatt på ordinært resultat:		
Betalbar skatt	0	0
Endring i utsatt skatt	2 319 188	429 291
Skattekostnad ordinært resultat	2 319 188	429 291
Skattepliktig inntekt:		
Resultat før skatt	10 380 812	1 873 338
Permanente forskjeller	160 951	77 985
Endring i midlertidige forskjeller	-21 755 239	-7 224 816
Skattepliktig inntekt	-11 213 477	-5 273 493
Betalbar skatt i balansen:		
Betalbar skatt på årets resultat	0	0
Sum betalbar skatt i balansen	0	0

Skatteeffekten av midlertidige forskjeller og underskudd til fremføring som har gitt opphav til utsatt skatt og utsatte skattefordeler, spesifisert på typer av midlertidige forskjeller

	<u>2022</u>	<u>2021</u>	<u>Endring</u>
Varige driftsmidler	-138 428	-115 276	23 152
Tilvirkningskontrakter	34 263 161	12 484 770	-21 778 391
Sum	34 124 733	12 369 494	-21 755 239
Akkumulert fremførbart underskudd	-16 486 970	-5 273 493	11 213 477
Grunnlag for utsatt skatt	17 637 763	7 096 001	-10 541 762
Utsatt skatt (22 %)	3 880 308	1 561 120	-2 319 188

Note 5 Egenkapital

	<u>Aksjekapital</u>	<u>Annen egenkapital</u>	<u>Sum egenkapital</u>
Egenkapital pr 1.1	100 000	5 104 337	5 204 337
Årets resultat		8 061 624	8 061 624
Utbytte		-4 470 000	-4 470 000
Egenkapital pr 31.12	100 000	8 695 961	8 795 961



Note 6 Mellomværende med selskap i samme konsern

	2022	2021
Fordringer		
Konsernkontoordning	0	2 930 250
Kundefordringer konsern	206 935	1 085 774
Sum	206 935	4 016 024
Gjeld		
Konsernkontoordning	1 481 604	0
Leverandørgjeld innen konsern	1 634 862	833 555
Annen kortsiktig gjeld konsern	18 918	0
Sum	3 135 384	833 555

Selskapet driftskonto er en del av konsernets cash pool, og klassifiseres som andre kortsiktige fordringer / annen kortsiktig gjeld på selskap i samme konsern.

Note 7 Aksjekapital og aksjonærinformasjon

Aksjekapitalen på kr. 100 000,- består av 50 aksjer à kr. 2 000,-. Alle aksjer har like rettigheter.

Aksjeeiere	Antall aksjer	Eierandel
Sandå Sverige AB	50	100 %

Morselskapet i konsernet, Sandå Sverige AB, har forretningskontor i Berga Backe 2 i Danderyd, Sverige, og utarbeider konsernregnskap hvor Sandå Midt og Nord AS inngår. Kopi kan innhentes på selskapets kontor.





Balanse


Sandå Midt Og Nord AS


Egenkapital og gjeld	Note	2022	2021
Egenkapital			
<i>Innskutt egenkapital</i>			
Aksjekapital	7	100 000	100 000
Sum innskutt egenkapital		<u>100 000</u>	<u>100 000</u>
<i>Opptjent egenkapital</i>			
Annen egenkapital	5	8 695 961	5 104 337
Sum opptjent egenkapital		<u>8 695 961</u>	<u>5 104 337</u>
Sum egenkapital		<u>8 795 961</u>	<u>5 204 337</u>
Gjeld			
<i>Avsetning for forpliktelser</i>			
Utsatt skatt	4	3 880 308	1 561 120
Sum avsetning for forpliktelser		<u>3 880 308</u>	<u>1 561 120</u>
<i>Kortsiktig gjeld</i>			
Leverandørgjeld	6	5 671 267	2 743 766
Skyldig offentlige avgifter		9 615 764	7 039 868
Utbytte	5	4 470 000	1 500 000
Kortsiktig konserngjeld	6	3 135 384	833 555
Annen kortsiktig gjeld	6	6 439 820	469 625
Sum kortsiktig gjeld		<u>29 332 235</u>	<u>12 586 814</u>
Sum gjeld		<u>33 212 543</u>	<u>14 147 934</u>
Sum egenkapital og gjeld		<u>42 008 504</u>	<u>19 352 271</u>

Trondheim
Styret i Sandå Midt Og Nord AS


Robert Leopold Sidlo
styremedlem/daglig leder


Per-Erik Robert Edvardsson
styremedlem


Anders Valdemar Jansson
styremedlem


Bernt Erik Johan Trygg
styreleder