



ÅRSREGNSKAPET FOR REGNSKAPSÅRET 2021 - GENERELL INFORMASJON

Enheten

Organisasjonsnummer: 998 848 504
Organisasjonsform: Aksjeselskap
Foretaksnavn: FINNØY FISKERISELSKAP AS
Forretningsadresse: Industrivegen 19
6487 HARØY

Regnskapsår

Årsregnskapets periode: 01.01.2021 - 31.12.2021

Konsern

Morselskap i konsern: Nei

Regnskapsregler

Regler for små foretak benyttet: Nei
Benyttet ved utarbeidelsen av årsregnskapet til selskapet: Regnskapslovens alminnelige regler

Årsregnskapet fastsatt av kompetent organ

Bekreftet av representant for selskapet: Sigmund Finnøy
Dato for fastsettelse av årsregnskapet: 17.06.2022

Grunnlag for avgivelse

År 2021: Årsregnskapet er elektronisk innlevert
År 2020: Tall er hentet fra elektronisk innlevert årsregnskap fra 2021

Det er ikke krav til at årsregnskapet m.v. som sendes til Regnskapsregisteret er undertegnet. Kontrollen på at dette er utført ligger hos revisor/enhetens øverste organ. Sikkerheten ivaretas ved at innsender har rolle/rettighet for innsending av årsregnskapet via Altinn, og ved at det bekreftes at årsregnskapet er fastsatt av kompetent organ.

Brønnøysundregistrene, 26.07.2022



Resultatregnskap

Beløp i: NOK	Note	2021	2020
RESULTATREGNSKAP			
Inntekter			
Brutto fangst og fellesinntekt		79 900 427	71 759 955
Annen driftsinntekt		162 940	149 800
Sum inntekter		80 063 367	71 909 755
Kostnader			
Felleskostnader	11	18 035 382	15 171 328
Lott til mannskap	2	29 738 473	26 357 024
Lønnskostnader	2	8 340 232	7 105 719
Avskrivning av driftsmidler og immaterielle eiendeler	8	5 741 238	5 629 100
Annen driftskostnad	2	9 795 284	14 861 796
Sum kostnader		71 650 609	69 124 967
Driftsresultat		8 412 758	2 784 788
Finansinntekter og finanskostnader			
Annen renteinntekt		65 719	243 974
Annen finansinntekt		107 863	1 064 340
Verdiøkning markedsbaserte omløpsmidler	6	1 272 797	326 425
Sum finansinntekter		1 446 379	1 634 739
Verdireduksjon markedsbaserte omløpsmidler	6		1 040 912
Annen rentekostnad		1 751 332	2 323 920
Annen finanskostnad		8 423	7 845
Sum finanskostnader		1 759 754	3 372 677
Netto finans		-313 376	-1 737 938
Ordinært resultat før skattekostnad		8 099 382	1 046 850
Skattekostnad på ordinært resultat	7	1 526 018	195 967
Ordinært resultat etter skattekostnad		6 573 364	850 884
Årsresultat		6 573 364	850 884
Årsresultat etter minoritetsinteresser		6 573 364	850 884



Resultatregnskap

Beløp i: NOK	Note	2021	2020
Totalresultat		6 573 364	850 884
Overføringer og disponeringer			
Ordinært utbytte	4	7 570 000	3 570 000
Avsatt til annen egenkapital	4		
Overført fra annen egenkapital	4	-996 636	-2 719 116
Sum overføringer og disponeringer		6 573 364	850 884



Balanse

Beløp i: NOK	Note	2021	2020
BALANSE - EIENDELER			
Anleggsmidler			
Immaterielle eiendeler			
Konsesjoner/strukturvoter	8, 9	47 136 302	49 138 502
Utsatt skattefordel	7		
Sum immaterielle eiendeler		47 136 302	49 138 502
Varige driftsmidler			
Tomter, bygninger og annen fast eiendom	8	4 130 417	4 422 617
Maskiner og anlegg	8		
MS Vonar	8, 9	56 634 410	59 779 410
Driftsløsøre, inventar o.a. utstyr	8	1 277 899	464 397
Sum varige driftsmidler		62 042 726	64 666 424
Sum anleggsmidler		109 179 028	113 804 926
Omløpsmidler			
Varer			
Fordringer			
Kundefordringer	9		7 855 702
Andre kortsiktige fordringer		15 341 034	4 410 996
Sum fordringer		15 341 034	12 266 698
Investeringer			
Markedsbaserte aksjer	6	22 547 688	21 383 791
Sum investeringer		22 547 688	21 383 791
Bankinnskudd, kontanter og lignende			
Bankinnskudd, kontanter o.l.	3	5 616 176	8 356 256
Sum bankinnskudd, kontanter og lignende		5 616 176	8 356 256
Sum omløpsmidler		43 504 898	42 006 745
SUM EIENDELER		152 683 926	155 811 671



Balanse

Beløp i: NOK	Note	2021	2020
BALANSE - EGENKAPITAL OG GJELD			
Egenkapital			
Innskutt egenkapital			
Aksjekapital	4, 5	153 000	153 000
Overkurs	4	35 115	35 115
Sum innskutt egenkapital		188 115	188 115
Opptjent egenkapital			
Annen egenkapital	4	35 698 811	36 695 447
Sum opptjent egenkapital		35 698 811	36 695 447
Sum egenkapital		35 886 926	36 883 562
Gjeld			
Langsiktig gjeld			
Utsatt skatt	7	9 055 831	9 357 765
Sum avsetninger for forpliktelser		9 055 831	9 357 765
Annen langsiktig gjeld			
Gjeld til kredittinstitusjoner	9, 10	81 000 000	86 500 000
Sum annen langsiktig gjeld		81 000 000	86 500 000
Sum langsiktig gjeld		90 055 831	95 857 765
Kortsiktig gjeld			
Leverandørgjeld		4 382 117	8 362 095
Betalbar skatt	7	1 827 952	496 642
Skattetrekk og andre trekk		6 949 663	6 912 717
Utbytte	4	4 000 000	
Annen kortsiktig gjeld		9 581 437	7 298 890
Sum kortsiktig gjeld		26 741 169	23 070 344
Sum gjeld		116 797 000	118 928 109
SUM EGENKAPITAL OG GJELD		152 683 926	155 811 671



Årsregnskap 2021
Finnøy Fiskeriselskap AS

Org.nr.: 998 848 504



Finnøy Fiskeriselskap AS

Årsregnskap 2021

Resultatregnskap

	Note	2021	2020
Driftsinntekter og driftskostnader			
Brutto fangst og fellesinntekt		79 900 427	71 759 955
Annen driftsinntekt		162 940	149 800
Sum driftsinntekter		80 063 367	71 909 755
Felleskostnader	11	18 035 382	15 171 328
Lott til mannskap	2	29 738 473	26 357 024
Lønnskostnader	2	8 340 232	7 105 719
Avskrivning av driftsmidler og immaterielle eiendeler	8	5 741 238	5 629 100
Annen driftskostnad	2	9 795 284	14 861 796
Sum driftskostnader		71 650 609	69 124 967
Driftsresultat		8 412 758	2 784 788
Annen renteinntekt		65 719	243 974
Annen finansinntekt		107 863	1 064 340
Verdiøkning markedsbaserte omløpsmidler	6	1 272 797	326 425
Verdireduksjon markedsbaserte omløpsmidler	6	0	1 040 912
Annen rentekostnad		1 751 332	2 323 920
Annen finanskostnad		8 423	7 845
Resultat av finansposter		-313 376	-1 737 938
Ordinært resultat før skattekostnad		8 099 382	1 046 850
Skattekostnad på ordinært resultat	7	1 526 018	195 967
Årsresultat		6 573 364	850 884
Anvendelse			
Tilleggsutbytte	4	7 570 000	3 570 000
Overført fra annen egenkapital	4	996 636	2 719 116
Sum anvendelse		6 573 364	850 884



Finnøy Fiskeriselskap AS

Årsregnskap 2021

Balanse

	Note	2021	2020
Eiendeler			
Anleggsmidler			
Immaterielle eiendeler			
Konsesjoner/strukturkvoter	8, 9	47 136 302	49 138 502
Sum immaterielle eiendeler		47 136 302	49 138 502
Varige driftsmidler			
Tomter, bygninger og annen fast eiendom	8	4 130 417	4 422 617
MS Vonar	8, 9	56 634 410	59 779 410
Driftsløsøre, inventar o.a. utstyr	8	1 277 899	464 397
Sum varige driftsmidler		62 042 726	64 666 424
Sum anleggsmidler		109 179 028	113 804 926
Omløpsmidler			
Fordringer			
Kundefordringer	9	0	7 855 702
Andre kortsiktige fordringer		15 341 034	4 410 996
Sum fordringer		15 341 034	12 266 698
Investeringer			
Markedsbaserte fond	6	22 547 688	21 383 791
Sum investeringer		22 547 688	21 383 791
Bankinnskudd, kontanter o.l.	3	5 616 176	8 356 256
Sum omløpsmidler		43 504 898	42 006 745
Sum eiendeler		152 683 926	155 811 671



Finnøy Fiskeriselskap AS

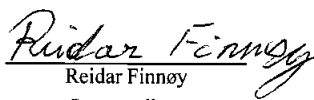


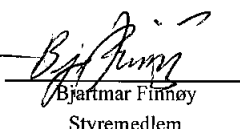
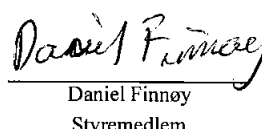
Årsregnskap 2021

Balanse

	Note	2021	2020
Egenkapital og gjeld			
Egenkapital			
Innskutt egenkapital			
Aksjekapital	4, 5	153 000	153 000
Overkurs	4	35 115	35 115
Sum innskutt egenkapital		188 115	188 115
Opptjent egenkapital			
Annen egenkapital	4	35 698 811	36 695 447
Sum opptjent egenkapital		35 698 811	36 695 447
Sum egenkapital		35 886 926	36 883 562
Gjeld			
Utsatt skatt	7	9 055 831	9 357 765
Annen langsiktig gjeld			
Gjeld til kredittinstitusjoner	9, 10	81 000 000	86 500 000
Sum annen langsiktig gjeld		81 000 000	86 500 000
Kortsiktig gjeld			
Leverandørgjeld		4 382 117	8 362 095
Betalbar skatt	7	1 827 952	496 642
Skattetrekk og andre trekk		6 949 663	6 912 717
Utbytte	4	4 000 000	0
Annen kortsiktig gjeld		9 581 437	7 298 890
Sum kortsiktig gjeld		26 741 169	23 070 344
Sum gjeld		116 797 000	118 928 109
Sum egenkapital og gjeld		152 683 926	155 811 671

Harøy, 10.06.2022

Styret i Finnøy Fiskeriselskap AS

Sigmund Finnøy
Styreleder/daglig lederReidar Finnøy
StyremedlemGeir Arve Sandøy
StyremedlemBjørnar Finnøy
StyremedlemBjartmar Finnøy
StyremedlemDaniel Finnøy
Styremedlem



Finnøy Fiskeriselskap AS Årsregnskap 2021

Noter

--

Regnskapsprinsipper

Selskapets formål er å eie og drive fiskefartøy, samt å delta i andre virksomheter i samme eller lignende bransje. Selskapets forretningskontor er på Harøy i Ålesund kommune.

Årsregnskapet er satt opp i samsvar med regnskapsloven og god regnskapsskikk for øvrige foretak..

Inntektsføring- og kostnadsføringstidspunkt

Driftsinntektene resultatføres når de er opptjent. Inntektsføringen skjer følgelig normalt på leveringstidspunktet av fisken. Utgifter sammenstilles med og kostnadsføres samtidig med de inntekter utgiftene kan henføres til. Utgifter som ikke kan henføres direkte til inntekter, kostnadsføres når de påløper.

Skatt

Skattekostnaden i resultatregnskapet omfatter både periodens betalbare skatt og endring i utsatt skatt. Utsatt skatt er beregnet med 22% på grunnlag av de midlertidige forskjeller som eksisterer mellom regnskapsmessige og skattemessige verdier, samt ligningsmessig underskudd til fremføring ved utgangen av regnskapsåret. Skatteøkende og skattereduserende midlertidige forskjeller som reverserer eller kan reverseres i samme periode er utlignet og nettoført.

Klassifisering av balanseposter

Eiendeler bestemt til varig eie eller bruk er klassifisert som anleggsmidler. Eiendeler som er knyttet til varekretsløpet er klassifisert som omløpsmidler. Fordringer klassifiseres som omløpsmidler hvis de skal tilbakebetales i løpet av ett år. For gjeld er analoge kriterier lagt til grunn. Første års avdrag på langsiktige fordringer og langsiktig gjeld klassifiseres likevel ikke som omløpsmiddel og kortsiktig gjeld.

Immaterielle eiendeler

Immaterielle eiendeler som forventes å gi fremtidige inntekter, som deltageradgang/enhetskvote, aktiveres. Avskrivninger beregnes lineært over eiendelens økonomiske levetid.

Varige driftsmidler

Varige driftsmidler føres i balansen til anskaffelseskost, fratrukket akkumulerte av- og nedskrivninger. Utgifter forbundet med normalt vedlikehold og reparasjoner blir løpende kostnadsført. Ordinære avskrivninger er beregnet lineært over driftsmidlenes økonomiske levetid med utgangspunkt i historisk kostpris. Avskrivningene er klassifisert som ordinære driftskostnader.

Fordringer

Kundefordringer og andre fordringer oppføres til pålydende etter fradrag for avsetning til forventet tap. Avsetning til tap gjøres på grunnlag av en individuell vurdering av de enkelte fordringene.

Investeringer i markedsbaserte aksjer/fond

Markedsbaserte aksjer, obligasjoner og andre finansielle instrumenter klassifisert som omløpsmidler og som inngår i en handelsportefølje med henblikk på videresalg vurderes til virkelig verdi. Mottatt utbytte, og realiserte og urealiserte gevinster/tap, resultatføres som finansposter.



Finnøy Fiskeriselskap AS Årsregnskap 2021

Noter

Note 2 Lønnskostnader og ytelser, godtgjørelser til daglig leder, styret og revisor

Lønnskostnader	2021	2020
Lønninger/hyre	6 291 516	5 714 480
Arbeidsgiveravgift	221 432	127 452
Pensjonskostnader	1 361 795	825 740
Andre ytelser/refusjoner	465 489	438 047
Lønnskostnader	8 340 231	7 105 719
Løtt til mannskap	29 738 473	26 357 024
Antall årsverk	37,5	36

Pensjonsforpliktelser

Selskapet omfattes av reglene om obligatorisk tjenestepensjon for utbetalt hyre jfr forskrift av 20.12.2006. Selskapet har en kollektiv pensjonsforsikring som dekker de ansatte som kommer under reglene om obligatorisk tjenestepensjon.

Ytelser til ledende personer

Det er utbealt kr 350 000 i styrehonorar i 2021, hvorav kr 100 000 er til daglig leder/styreleder.

Revisor

Kostnadsført honorar til revisor utgjør kr 105 880 ekskl mva fordeler seg slik

Lovpålagt revisjonshonorar	64 500
Teknisk utarbeidelse av regnskap og ligningspapir	32 200
Annen bistand	9 180

Note 3 Bankinnskudd

Innestående midler på skattetrekkkonto (bundne midler) er på kr. 0 pr 31/12.

Note 4 Egenkapital

	Aksjekapital	Overkurs	Annen egenkapital	Sum egenkapital
Egenkapital Pr. 01.01.2021	153 000	35 115	36 695 447	36 883 562
Årets resultat			6 573 364	6 573 364
Tilleggsutbytte			-7 570 000	-7 570 000
Pr. 31.12.2021	153 000	35 115	35 698 811	35 886 926



Finnøy Fiskeriselskap AS
Årsregnskap 2021

Noter

Note 5 Aksjonærer

Aksjekapitalen i Finnøy Fiskeriselskap AS pr. 31.12 består av:

	Antall	Pålydende	Bokført
Ordinære aksjer	1 020	150,0	153 000
Sum	1 020		153 000

Eierstruktur

De største aksjonærene i % pr. 31.12 var:

	Ordinære	Eierandel	Stemmeandel
Bjartmar Finnøy	255	25,0	25,0
Bjørnar Finnøy	255	25,0	25,0
Geir Arve Sandøy	255	25,0	25,0
Finnøy Invest II AS	170	16,7	16,7
Daniel Finnøy	85	8,3	8,3
Totalt antall aksjer	1 020	100,0	100,0

Aksjer og opsjoner eiet av medlemmer i styret og daglig leder:

Navn	Verv	Ordinære
Geir Arve Sandøy	Styremedlem	255
Bjørnar Finnøy	Styremedlem	255
Bjartmar Finnøy	Styremedlem	255
Daniel Finnøy	Styremedlem	255
Totalt antall aksjer		1 020

Note 6 Aksjer og andeler i andre foretak m.v.

Selskapet har investert i aksjer, aksjefond og andre verdipapir Total kostpris er kr 20 955 647. Disse investeringene er pr 31/12-2021 oppført i balansen til markedspris. Gevinster/tap er vist netto i postene finansinntekt.



Finnøy Fiskeriselskap AS
Årsregnskap 2021

Noter

--

Note 7 Skatt

Årets skattekostnad	2021	2020
Resultatført skatt på ordinært resultat:		
Betalbar skatt	1 827 952	498 474
Endring i utsatt skatt	-301 934	-302 507
Skattekostnad ordinært resultat	1 526 018	195 967
Skattepliktig inntekt:		
Ordinært resultat før skatt	8 099 382	1 046 850
Permanente forskjeller	-1 162 934	-164 422
Endring i midlertidige forskjeller	1 372 426	1 375 036
Skattepliktig inntekt	8 308 874	2 257 464
Betalbar skatt i balansen:		
Betalbar skatt på årets resultat	1 827 952	496 642
Sum betalbar skatt i balansen	1 827 952	496 642

Skatteeffekten av midlertidige forskjeller som har gitt opphav til utsatt skatt og utsatte skattefordeler, spesifisert på typer av midlertidige forskjeller

	2021	2020	Endring
Varige driftsmidler	28 884 026	27 186 739	-1 697 287
Gevinst – og tapskonto	12 278 841	15 348 554	3 069 713
Sum	41 162 868	42 535 294	1 372 426
Grunnlag for utsatt skatt	41 162 868	42 535 294	1 372 426
Utsatt skatt (22 %)	9 055 831	9 357 765	301 934

**Finnøy Fiskeriselskap AS**
Årsregnskap 2021

Noter

Note 8 Anleggsnote

	MS Vonar	Driftsløsøre, inventar mv.	Bygninger inkl. tomt	Sum
Anskaffelseskost 01.01.2021	71 848 010	3 138 705	6 987 179	81 973 894
Tilgang	0	1 115 341	0	1 115 341
Avgang	0	0	0	0
Anskaffelseskost 31.12.2021	71 848 010	4 254 046	6 987 179	83 089 235
Akk. ordinære avskr. 01.01	12 068 600	2 674 308	2 564 562	17 307 470
Årets avskrivninger	3 145 000	301 838	292 200	3 739 038
Akk. ord. avskr. solgte driftsmidler	0	0	0	0
Akk. ord. avskrivninger 31.12	15 213 600	2 976 146	2 856 762	21 046 508
Bokført verdi per 31.12.2021	56 634 410	1 277 899	4 130 417	62 042 727
Avskrivningsprinsipp	Lineært	Lineært	Lineært	
Levetid	10 år	5 år	20 år	

	Konsesjoner/ deltakeradgang	Strukturkvote	Sum
Anskaffelseskost 01.01.2021	50 098 027	32 370 000	82 468 027
Tilgang	0	0	0
Avgang solg	0	0	0
Anskaffelseskost 31.12.2021	50 098 027	32 370 000	82 468 027
Akk. ordinære avskr. 01.01	17 811 000	15 518 525	33 329 525
Årets avskrivninger	0	2 002 200	2 002 200
Akk. ord. avskr. solgte driftsmidler	0	0	0
Akk. ord. avskrivninger 31.12	17 811 000	17 520 725	35 331 725
Bokført verdi per 31.12.2021	32 287 027	14 849 275	47 136 302
Avskrivningsprinsipp	Avskrives ikke	Lineært	
Levetid		16/25 år	

Deltakeradgang

Viknafisk AS (nå Finnøy Fiskeriselskap AS) kjøpte i 2006 aksjene i Finnøy Havfiske AS og fusjonerte senere selskapet inn i Viknafisk AS (nå Finnøy Fiskeriselskap AS). Betalt merverdi ved kjøp av aksjene i Finnøy Havfiske AS ble tillagt deltakeradgangen med kr 14 994 272. Deler av denne ble i 2009 solgt og merverdien er redusert med en forholdsmessig verdi som gjelder solgt rettighet. I forbindelse med salg av deler ble resterende gjort om til strukturkvote. Bokført merverdi pr 31.12.2021 er kr 3 287 027. Det er ikke foretatt regnskapsmessig avskrivning på denne merverdien, da en ikke anser at det er noe verdifall på kvoten.



Finnøy Fiskeriselskap AS Årsregnskap 2021

Noter

Note 9 Pantstillelser og garantier

	31.12.2021	31.12.2020
Pantsikret gjeld, pantstillelser og garantier		
Langsiktig gjeld til kredittinstitusjoner	81 000 000	86 500 000
Sum	81 000 000	86 500 000

Regnskapsført verdi av pantsikrede eiendeler

MS Vonar	56 634 410	59 779 410
Deltakeradgang/strukturkvote	47 136 302	43 787 302
Kundefordringer	0	7 855 702
Sum	103 770 712	111 422 414

Note 10 Annen langsiktig gjeld

	2021	2020
Gjeld som forfaller mer enn fem år etter regnskapsårets slutt:		
Gjeld til kredittinstitusjoner	66 000 000	59 000 000
Sum annen langsiktig gjeld	66 000 000	59 000 000

Selskapet har ballonglån som refinansieres hvert 3. år. Lånet er refinansiert i januar 2022 og forfell i sin helhet til betaling 15.01.2025, med forventning om ny refinansiering. Restlån pr 25.01.2025 utgjør kr 74 800 000.

Note 11 Felleskostnader

	2021	2020
Felleskostnader	18 035 382	15 171 328
Andel kvotekjøp mannskap	4 150 708	4 123 197
Sum felleskostnader til fordeling	22 186 090	19 294 525



Årsberetning 2021



Finnøy Fiskeriselskap AS

Virksomhetens art og hvor den drives

Finnøy Fiskeriselskap AS driver fiskeri innen garn og line. Selskapet eier fiskefartøyet Vonar med registreringsmerke M 88 SØ.

Selskapets forretningskontor er på Harøy, tidligere Sandøy kommune, nå Ålesund kommune.

Fartøyet er registrert i NOR-registeret og er i hovedsak bemannet med norsk mannskap.

Rettsvisende oversikt over utvikling og resultat

Etter styrets oppfatning gir årsresultatet en riktig beskrivelse av selskapets stilling ved årsskiftet.

Nøkkeloversikt	2021	2020
Omsetning	Kr 80 063 367	Kr 71 909 755
Resultat	Kr 6 573 634	Kr 850 884
Egenkapital	Kr 35 886 926	Kr 36 883 562
Egenkapital i prosent	24 %	24 %

Fortsatt drift

Årsregnskapet er utarbeidet under forutsetning om fortsatt drift, og styret bekrefter at denne forutsetningen er til stede.

Korona-pandemi

Koronapandemien har i 2021 hatt store konsekvenser for selskapets økonomi. Selv om driften har vært forskånet fra sykdom, har økt testing, vanskeligheter ved mannskapsskifte og karanteneboliger vært en merkbar kostnad. Tyngre logistikkflyt, samt endret forbrukeratferd og nedstengt verden generelt, har vanskeliggjort driften og redusert omsetningen. Prisen på agn har økt vesentlig, samtidig som prisen på fisk ved levering er sterkt redusert.

Arbeidsmiljø

I 2021 har det totale sykefraværet vært ubetydelig, og det er vår oppfatning at arbeidsmiljøet og den generelle trivsel på arbeidsplassen er god.

Vonar har ikke hatt betydelige skader om bord på personell, eller vesentlige skader på fartøyet.

Diskriminering

Diskrimineringslovens formål er å fremme likestilling, sikre like muligheter og rettigheter og å hindre diskriminering. Selskapet arbeider for å fremme lovens formål innenfor selskapets virksomhet

Likestilling

Fiskeribransjen er en mannsdominert bransje, slik at selskapet for tiden har overvekt av menn ansatt. Totalt var det 37,5 årsverk i selskapet i 2021. Selskapets personalpolitikk er kjønnsnøytralt.



Styret består av 6 personer, hvorav ingen er kvinner.

Helse, sikkerhet, miljø og kvalitet

Vonar er DNV GL-klassifisert og er klassifisert i henhold til ISM. Selskapet jobber kontinuerlig med å forbedre sine interne systemer, som også inkluderer prosedyrer for risiko-håndtering.

Alt avfall i forbindelse med driften blir levert på godkjente mottak.

Selskapet har ikke virksomhet som påvirker det ytre miljø utover det som er vanlig i bransjen.

Ansvarsforsikring for styret

Det er ikke tegnet forsikring for styreansvar

Andre forhold

Styret kjenner ikke til noen forhold av viktighet for å bedømme selskapets stilling og resultat, som ikke framgår av resultatregnskapet og balansen med noter.

Framtidig utvikling


Finnøy Fiskeriselskap AS har god likviditet og forventer gode resultater i 2022

Forslag til anvendelse av overskudd eller dekning av tap

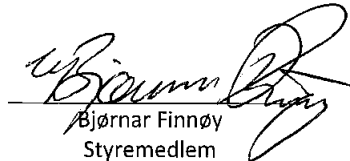
I 2021 hadde selskapet et overskudd på kr 6 573 634, som foreslås disponert slik:

Kr 996 636 overført fra annen egenkapital for å dekke utbytte på kr 7 570 000.

Harøy


Sigmund Finnøy
Daglig leder/styrets leder


Bjartmar Finnøy
Styremedlem


Bjørnar Finnøy
Styremedlem


Geir Arve Sandøy
Styremedlem


Daniel Finnøy
Styremedlem


Reidar Finnøy
Styremedlem



KPMG AS
Grandtjæra 24C
6415 Molde

Telephone +47 45 40 40 63
Fax
Internet www.kpmg.no
Enterprise 935 174 627 MVA

Til generalforsamlingen i Finnøy Fiskeriselskap AS

Uavhengig revisors beretning

Konklusjon

Vi har revidert Finnøy Fiskeriselskap AS' årsregnskap som består av balanse per 31. desember 2021, resultatregnskap og kontantstrømoppstilling for regnskapsåret avsluttet per denne datoen og noter til årsregnskapet, herunder et sammendrag av viktige regnskapsprinsipper.

Etter vår mening

- oppfyller årsregnskapet gjeldende lovkrav,
- gir årsregnskapet et rettviseende bilde av selskapets finansielle stilling per 31. desember 2021, og av dets resultater og kontantstrømmer for regnskapsåret avsluttet per denne datoen i samsvar med regnskapslovens regler og god regnskapsskikk i Norge.

Grunnlag for konklusjonen

Vi har gjennomført revisjonen i samsvar med de internasjonale revisjonsstandardene International Standards on Auditing (ISA-ene). Våre oppgaver og plikter i henhold til disse standardene er beskrevet nedenfor under *Revisors oppgaver og plikter ved revisjonen av årsregnskapet*. Vi er uavhengige av selskapet slik det kreves i lov, forskrift og International Code of Ethics for Professional Accountants (inkludert internasjonale uavhengighetsstandarder) utstedt av the International Ethics Standards Board for Accountants (IESBA-reglene), og vi har overholdt våre øvrige etiske forpliktelser i samsvar med disse kravene. Innhentet revisjonsbevis er etter vår vurdering tilstrekkelig og hensiktsmessig som grunnlag for vår konklusjon.

Øvrig informasjon

Styret og daglig leder (ledelsen) er ansvarlige for informasjonen i årsberetningen. Øvrig informasjon omfatter informasjon i årsrapporten bortsett fra årsregnskapet og den tilhørende revisjonsberetningen. Vår konklusjon om årsregnskapet ovenfor dekker ikke informasjonen i årsberetningen.

I forbindelse med revisjonen av årsregnskapet er det vår oppgave å lese årsberetningen. Formålet er å vurdere hvorvidt det foreligger vesentlig inkonsistens mellom årsberetningen og årsregnskapet og den kunnskap vi har opparbeidet oss under revisjonen av årsregnskapet, eller hvorvidt informasjon i årsberetningen ellers fremstår som vesentlig feil. Vi har plikt til å rapportere dersom årsberetningen fremstår som vesentlig feil. Vi har ingenting å rapportere i så henseende.

Basert på kunnskapen vi har opparbeidet oss i revisjonen, mener vi at årsberetningen

- er konsistent med årsregnskapet og
- inneholder de opplysninger som skal gis i henhold til gjeldende lovkrav.

Ledelsens ansvar for årsregnskapet

Ledelsen er ansvarlig for å utarbeide årsregnskapet og for at det gir et rettviseende bilde i samsvar med regnskapslovens regler og god regnskapsskikk i Norge. Ledelsen er også ansvarlig for slik internkontroll som den finner nødvendig for å kunne utarbeide et årsregnskap som ikke inneholder vesentlig feilinformasjon, verken som følge av misligheter eller utilsiktede feil.

Ved utarbeidelsen av årsregnskapet må ledelsen ta standpunkt til selskapets evne til fortsatt drift og opplyse om forhold av betydning for fortsatt drift. Forutsetningen om fortsatt drift skal legges til grunn for årsregnskapet så lenge det ikke er sannsynlig at virksomheten vil bli avvirket.

KPMG AS, a Norwegian limited liability company and member firm of the KPMG network of independent member firms affiliated with KPMG International Cooperative ("KPMG International"), a Swiss entity

Statautoriserte revisorer - medlemmer av Den norske Revisorforening

Offices in

Oslo	Elverum	Mo i Rana	Stord
Ålesund	Finnøy	Molde	Straume
Arendal	Hamar	Skien	Trondheim
Bergen	Haugesund	Søndefjord	Trondheim
Bodo	Knarvik	Sandnessjøen	Tynset
Drammen	Kristiansand	Stavanger	Alesund



Revisors oppgaver og plikter ved revisjonen av årsregnskapet

Vårt mål er å oppnå betryggende sikkerhet for at årsregnskapet som helhet ikke inneholder vesentlig feilinformasjon, verken som følge av misligheter eller utilsiktede feil, og å avgi en revisjonsberetning som inneholder vår konklusjon. Betryggende sikkerhet er en høy grad av sikkerhet, men ingen garanti for at en revisjon utført i samsvar med ISA-ene, alltid vil avdekke vesentlig feilinformasjon som eksisterer. Feilinformasjon kan oppstå som følge av misligheter eller utilsiktede feil. Feilinformasjon blir vurdert som vesentlig dersom den enkeltvis eller samlet med rimelighet kan forventes å påvirke økonomiske beslutninger som brukerne foretar basert på årsregnskapet.

Som del av en revisjon i samsvar med ISA-ene, utøver vi profesjonelt skjønn og utviser profesjonell skepsis gjennom hele revisjonen. I tillegg:

- identifiserer og vurderer vi risikoen for vesentlig feilinformasjon i regnskapet, enten det skyldes misligheter eller utilsiktede feil. Vi utformer og gjennomfører revisjonshandlinger for å håndtere slike risikoer, og innhenter revisjonsbevis som er tilstrekkelig og hensiktsmessig som grunnlag for vår konklusjon. Risikoen for at vesentlig feilinformasjon som følge av misligheter ikke blir avdekket, er høyere enn for feilinformasjon som skyldes utilsiktede feil, siden misligheter kan innebære samarbeid, forfalskning, bevisste utelatelser, uriktige fremstillinger eller overstyring av internkontroll.
- opparbeider vi oss en forståelse av den interne kontroll som er relevant for revisjonen, for å utforme revisjonshandlinger som er hensiktsmessige etter omstendighetene, men ikke for å gi uttrykk for en mening om effektiviteten av selskapets interne kontroll.
- evaluerer vi om de anvendte regnskapsprinsippene er hensiktsmessige og om regnskapsestimatene og tilhørende noteopplysninger utarbeidet av ledelsen er rimelige.
- konkluderer vi på hensiktsmessigheten av ledelsens bruk av fortsatt drift-forutsetningen ved avleggelsen av årsregnskapet, basert på innhentede revisjonsbevis, og hvorvidt det foreligger vesentlig usikkerhet knyttet til hendelser eller forhold som kan skape tvil av betydning om selskapets evne til fortsatt drift. Dersom vi konkluderer med at det eksisterer vesentlig usikkerhet, kreves det at vi i revisjonsberetningen henleder oppmerksomheten på tilleggsopplysningene i årsregnskapet, eller, dersom slike tilleggsopplysninger ikke er tilstrekkelige, at vi modifierer vår konklusjon. Våre konklusjoner er basert på revisjonsbevis innhentet inntil datoen for revisjonsberetningen. Etterfølgende hendelser eller forhold kan imidlertid medføre at selskapet ikke fortsetter driften.
- evaluerer vi den samlede presentasjonen, strukturen og innholdet i årsregnskapet, inkludert tilleggsopplysningene, og hvorvidt årsregnskapet gir uttrykk for de underliggende transaksjonene og hendelsene på en måte som gir et rettvisende bilde.

Vi kommuniserer med styret blant annet om det planlagte omfanget av revisjonen og til hvilken tid revisjonsarbeidet skal utføres. Vi utveksler også informasjon om forhold av betydning som vi har avdekket i løpet av revisjonen, herunder om eventuelle svakheter av betydning i den interne kontrollen.

Molde, 17. juni 2022
KPMG AS

Else Berit Hamar
Statsautorisert revisor



Finnøy Fiskeriselskap AS

KONTANTSTRØMOPPSTILLING

01.01 - 31.12

Beløp i NOK	2021	2020
Kontantstrømmer fra operasjonelle aktiviteter		
Resultat før skatt	8 099 382	1 046 850
Betalt skatt	-496 642	-3 270 017
Ordinære avskrivninger	5 741 238	5 629 100
Urealisert gevinst/tap markedsbaserte aksjer	-1 265 615	714 487
Endring i kundefordringer	8 064 250	758 888
Endring i leverandørgjeld	-3 979 978	3 506 516
Endring i andre tidsavgrensingsposter	-8 819 093	-901 261
Netto kontantstrøm fra operasjonelle aktiviteter	7 343 542	7 484 563
Kontantstrømmer fra investeringsaktiviteter		
Investeringer i varige driftsmidler	-1 115 341	-336 565
Salg driftsmidler	0	0
Endring i investeringer	101 718	-1 691 197
Netto kontantstrøm fra investeringsaktiviteter	-1 013 623	-2 027 762
Kontantstrømmer fra finansieringsaktiviteter		
Opptak av ny gjeld	0	0
Nedbetaling av gjeld	-5 500 000	-5 500 000
Gitt lån til morselskap	0	0
Utbetaling av utbytte	-3 570 000	-3 570 000
Netto kontantstrøm fra finansieringsaktiviteter	-9 070 000	-9 070 000
Netto endring i likvider i året	-2 740 081	-3 613 199
Kontanter og bankinnskudd per 01.01	8 356 256	11 969 455
Kontanter og bankinnskudd per 31.12	5 616 176	8 356 256