



ÅRSREGNSKAPET FOR REGNSKAPSÅRET 2022 - GENERELL INFORMASJON

Enheten

| | |
|----------------------|--|
| Organisasjonsnummer: | 925 715 824 |
| Organisasjonsform: | Aksjeselskap |
| Foretaksnavn: | CLARKSONS PROJECT FINANCE SHIPPING AS |
| Forretningsadresse: | Munkedamsveien 62C 0270 OSLO |

Regnskapsår

| | |
|-------------------------|-------------------------|
| Årsregnskapets periode: | 01.01.2022 - 31.12.2022 |
|-------------------------|-------------------------|

Konsern

| | |
|---------------------------|-----|
| Morselskap i konsern: | Ja |
| Konsernregnskap lagt ved: | Nei |

Regnskapsregler

| | |
|--|------------------------------------|
| Regler for små foretak benyttet: | Ja |
| Benyttet ved utarbeidelsen av årsregnskapet til selskapet: | Regnskapslovens alminnelige regler |

Årsregnskapet fastsatt av kompetent organ

| | |
|--|---------------|
| Bekreftet av representant for selskapet: | Karin Francke |
| Dato for fastsettelse av årsregnskapet: | 31.03.2023 |

Grunnlag for avgivelse

År 2022: Årsregnskapet er elektronisk innlevert
År 2021: Tall er hentet fra elektronisk innlevert årsregnskap fra 2022

Det er ikke krav til at årsregnskapet m.v. som sendes til Regnskapsregisteret er undertegnet. Kontrollen på at dette er utført ligger hos revisor/enhetens øverste organ. Sikkerheten ivaretas ved at innsender har rolle/rettighet for innsending av årsregnskapet via Altinn, og ved at det bekreftes at årsregnskapet er fastsatt av kompetent organ.

Brønnøysundregistrene, 17.07.2024



Resultatregnskap

| Beløp i: NOK | Note | 2022 | 2021 |
|--|------|-------------------|-------------------|
| RESULTATREGNSKAP | | | |
| Inntekter | | | |
| Salgsinntekt | | 35 727 364 | 6 612 068 |
| Annen driftsinntekt | | 1 764 | 33 617 249 |
| Sum inntekter | | 35 729 128 | 40 229 317 |
| Kostnader | | | |
| Lønnskostnad | | 18 407 928 | 21 222 272 |
| Avskrivning på varige driftsmidler og immaterielle eiendeler | | 160 293 | 218 701 |
| Annen driftskostnad | | 6 024 930 | 2 241 352 |
| Sum kostnader | | 24 593 152 | 23 682 325 |
| Driftsresultat | | 11 135 976 | 16 546 992 |
| Finansinntekter og finanskostnader | | | |
| Inntekt på investering i datterselskap og tilknyttet selskap | | 10 001 632 | 11 600 000 |
| Annen renteinntekt | | 259 306 | 13 004 |
| Annen finansinntekt | | 1 023 931 | |
| Sum finansinntekter | | 11 284 869 | 11 613 004 |
| Rentekostnad til foretak i samme konsern | | | 4 460 |
| Annen rentekostnad | | 8 624 | 569 |
| Annen finanskostnad | | 7 906 | 592 706 |
| Sum finanskostnader | | 16 530 | 597 735 |
| Netto finans | | 11 268 338 | 11 015 269 |
| Ordinært resultat før skattekostnad | | 22 404 315 | 27 562 261 |
| Skattekostnad på ordinært resultat | | 2 876 365 | 3 584 509 |
| Ordinært resultat etter skattekostnad | | 19 527 950 | 23 977 752 |
| Årsresultat | | 19 527 950 | 23 977 752 |
| Totalresultat | | 19 527 950 | 23 977 752 |
| Overføringer og disponeringer | | | |



Resultatregnskap

| Beløp i: NOK | Note | 2022 | 2021 |
|--|-------------|-------------------|-------------------|
| Overføringer til/fra annen egenkapital | | 19 527 950 | 23 977 753 |
| Sum overføringer og disponeringer | | 19 527 950 | 23 977 753 |



Balanse

| Beløp i: NOK | Note | 2022 | 2021 |
|---|------|-------------------|-------------------|
| BALANSE - EIENDELER | | | |
| Anleggsmidler | | | |
| Immaterielle eiendeler | | | |
| Utsatt skattefordel | | 23 972 | 3 349 |
| Sum immaterielle eiendeler | | 23 972 | 3 349 |
| Varige driftsmidler | | | |
| Driftsløsøre, inventar, verktøy, kontormaskiner og lignende | | 46 327 | 206 621 |
| Sum varige driftsmidler | | 46 327 | 206 621 |
| Finansielle anleggsmidler | | | |
| Investering i datterselskap | | 30 000 | 30 000 |
| Lån til foretak i samme konsern | | 212 115 | 443 364 |
| Sum finansielle anleggsmidler | | 242 115 | 473 364 |
| Sum anleggsmidler | | 312 414 | 683 334 |
| Omløpsmidler | | | |
| Varer | | | |
| Sum varer | | 0 | 0 |
| Fordringer | | | |
| Kundefordringer | | 17 470 747 | 19 291 425 |
| Andre fordringer | | 775 876 | 526 869 |
| Sum fordringer | | 18 246 623 | 19 818 294 |
| Investeringer | | | |
| Sum investeringer | | 0 | 0 |
| Bankinnskudd, kontanter og lignende | | | |
| Bankinnskudd, kontanter og lignende | | 15 105 159 | 25 840 980 |
| Sum bankinnskudd, kontanter og lignende | | 15 105 159 | 25 840 980 |
| Sum omløpsmidler | | 33 351 783 | 45 659 274 |
| SUM EIENDELER | | 33 664 197 | 46 342 608 |



Balanse

| Beløp i: NOK | Note | 2022 | 2021 |
|--|------|-------------------|-------------------|
| BALANSE - EGENKAPITAL OG GJELD | | | |
| Egenkapital | | | |
| Innskutt egenkapital | | | |
| Selskapskapital | | 40 000 | 40 000 |
| Annen innskutt egenkapital | | 0 | 0 |
| Sum innskutt egenkapital | | 40 000 | 40 000 |
| Opptjent egenkapital | | | |
| Annen egenkapital | | 4 948 267 | 420 318 |
| Sum opptjent egenkapital | | 4 948 267 | 420 318 |
| Sum egenkapital | | 4 988 267 | 460 318 |
| Gjeld | | | |
| Langsiktig gjeld | | | |
| Sum avsetninger for forpliktelser | | 0 | 0 |
| Annen langsiktig gjeld | | | |
| Øvrig langsiktig gjeld | | 212 115 | |
| Sum annen langsiktig gjeld | | 212 115 | 0 |
| Sum langsiktig gjeld | | 0 | 0 |
| Kortsiktig gjeld | | | |
| Leverandørgjeld | | 855 836 | 6 141 169 |
| Betalbar skatt | | 2 896 988 | 3 611 706 |
| Skyldige offentlige avgifter | | 3 870 166 | 9 650 149 |
| Kortsiktig konserngjeld | | 15 001 890 | 18 900 000 |
| Annen kortsiktig gjeld | | 5 838 935 | 7 579 265 |
| Sum kortsiktig gjeld | | 28 463 815 | 45 882 290 |
| Sum gjeld | | 28 675 930 | 45 882 290 |
| SUM EGENKAPITAL OG GJELD | | 33 664 197 | 46 342 608 |



Brønnøysundregistrene

ÅRSREGNSKAP FOR REGNSKAPSÅRET 2022 - GENERELL INFORMASJON

Journalnummer: 2023 455971

Enheten

Organisasjonsnummer: 925 715 824
Organisasjonsform: Aksjeselskap
Foretaksnavn: CLARKSONS PROJECT FINANCE SHIPPING AS
Forretningsadresse: Munkedamsveien 62C
0270 OSLO

Regnskapsår

Årsregnskapets periode: 01.01.2022 - 31.12.2022

Konsern

Mørselskap i konsern: Ja
Konsernregnskap lagt ved: Nei

Regnskapsregler

Regler for små foretak benyttet: Ja
Benyttet ved utarbeidelsen av årsregnskapet til selskapet: Regnskapslovens alminnelige regler

Årsregnskapet fastsatt av kompetent organ

Bekreftet av representant for selskapet: Karin Francke
Dato for fastsettelse av årsregnskapet: 31.03.2023

Grunnlag for avgivelse

År 2022: Årsregnskap er elektronisk innlevert.
År 2021: Tall er hentet fra elektronisk innlevert årsregnskap fra 2022.

Det er ikke krav til at årsregnskapet m.v. som sendes til Regnskapsregisteret er undertegnet. Kontrollen på at dette er utført ligger hos revisor/enhetens øverste organ. Sikkerheten ivaretas ved at innsender har rolle/rettighet for innsending av årsregnskapet via Altinn, og ved at det bekreftes at årsregnskapet er fastsatt av kompetent organ.

Brønnøysundregistrene, 10.06.2023



Organisasjonsnr: 925 715 824
CLARKSONS PROJECT FINANCE SHIPPING
AS

RESULTATREGNSKAP

| Beløp i: NOK | Note | 2022 | 2021 |
|--|-------------|-------------------|-------------------|
| RESULTATREGNSKAP | | | |
| Inntekter | | | |
| Salgsinntekt | | 35 727 364 | 6 612 068 |
| Annen driftsinntekt | | 1 764 | 33 617 249 |
| Sum inntekter | | 35 729 128 | 40 229 317 |
| Kostnader | | | |
| Lønnskostnad | | 18 407 928 | 21 222 272 |
| Avskrivning på varige driftsmidler og immaterielle eiendeler | | 160 293 | 218 701 |
| Annen driftskostnad | | 6 024 930 | 2 241 352 |
| Sum kostnader | | 24 593 152 | 23 682 325 |
| Driftsresultat | | 11 135 976 | 16 546 992 |
| Finansinntekter og finanskostnader | | | |
| Inntekt på investering i datterselskap og tilknyttet selskap | | 10 001 632 | 11 600 000 |
| Annen renteinntekt | | 259 306 | 13 004 |
| Annen finansinntekt | | 1 023 931 | |
| Sum finansinntekter | | 11 284 869 | 11 613 004 |
| Rentekostnad til foretak i samme konsern | | | 4 460 |
| Annen rentekostnad | | 8 624 | 569 |
| Annen finanskostnad | | 7 906 | 592 706 |
| Sum finanskostnader | | 16 530 | 597 735 |
| Netto finans | | 11 268 338 | 11 015 269 |
| Ordinært resultat før skattekostnad | | | |
| Skattekostnad på ordinært resultat | | 2 876 365 | 3 584 509 |
| Ordinært resultat etter skattekostnad | | 19 527 950 | 23 977 752 |
| Årsresultat | | 19 527 950 | 23 977 752 |
| Totalresultat | | 19 527 950 | 23 977 752 |
| Overføringer og disponeringer | | | |
| Overføringer til/fra annen egenkapital | | 19 527 950 | 23 977 753 |



Sum overføringer og
disponeringer

19 527 950

23 977 753



Organisasjonsnr: 925 715 824
CLARKSONS PROJECT FINANCE SHIPPING
AS

BALANSE

| <u>Beløp i: NOK</u> | <u>Note</u> | <u>2022</u> | <u>2021</u> |
|---|-------------|-------------------|-------------------|
| BALANSE - EIENDELER | | | |
| Anleggsmidler | | | |
| Immaterielle eiendeler | | | |
| Utsatt skattefordel | | 23 972 | 3 349 |
| Sum immaterielle eiendeler | | 23 972 | 3 349 |
| Varige driftsmidler | | | |
| Driftsløsøre, inventar, verktøy, kontormaskiner og lignende | | 46 327 | 206 621 |
| Sum varige driftsmidler | | 46 327 | 206 621 |
| Finansielle anleggsmidler | | | |
| Investering i datterselskap | | 30 000 | 30 000 |
| Lån til foretak i samme konsern | | 212 115 | 443 364 |
| Sum finansielle anleggsmidler | | 242 115 | 473 364 |
| Sum anleggsmidler | | 312 414 | 683 334 |
| Omløpsmidler | | | |
| Varer | | | |
| Sum varer | | 0 | 0 |
| Fordringer | | | |
| Kundefordringer | | 17 470 747 | 19 291 425 |
| Andre fordringer | | 775 876 | 526 869 |
| Sum fordringer | | 18 246 623 | 19 818 294 |
| Investeringer | | | |
| Sum investeringer | | 0 | 0 |
| Bankinnskudd, kontanter og lignende | | | |
| Bankinnskudd, kontanter og lignende | | 15 105 159 | 25 840 980 |
| Sum bankinnskudd, kontanter og lignende | | 15 105 159 | 25 840 980 |
| Sum omløpsmidler | | 33 351 783 | 45 659 274 |
| SUM EIENDELER | | 33 664 197 | 46 342 608 |
| BALANSE - EGENKAPITAL OG GJELD | | | |



| | | |
|-----------------------------------|-------------------|-------------------|
| Egenkapital | | |
| Innskutt egenkapital | | |
| Selskapskapital | 40 000 | 40 000 |
| Annen innskutt egenkapital | 0 | 0 |
| Sum innskutt egenkapital | 40 000 | 40 000 |
| Opptjent egenkapital | | |
| Annen egenkapital | 4 948 267 | 420 318 |
| Sum opptjent egenkapital | 4 948 267 | 420 318 |
| Sum egenkapital | 4 988 267 | 460 318 |
| Gjeld | | |
| Langsiktig gjeld | | |
| Sum avsetninger for forpliktelses | 0 | 0 |
| Annen langsiktig gjeld | | |
| Øvrig langsiktig gjeld | 212 115 | |
| Sum annen langsiktig gjeld | 212 115 | 0 |
| Sum langsiktig gjeld | 0 | 0 |
| Kortsiktig gjeld | | |
| Leverandørgjeld | 855 836 | 6 141 169 |
| Betalbar skatt | 2 896 988 | 3 611 706 |
| Skyldige offentlige avgifter | 3 870 166 | 9 650 149 |
| Kortsiktig konserngjeld | 15 001 890 | 18 900 000 |
| Annen kortsiktig gjeld | 5 838 935 | 7 579 265 |
| Sum kortsiktig gjeld | 28 463 815 | 45 882 290 |
| Sum gjeld | 28 675 930 | 45 882 290 |
| SUM EGENKAPITAL OG GJELD | 33 664 197 | 46 342 608 |



Organisasjonsnr: 925 715 824
CLARKSONS PROJECT FINANCE SHIPPING
AS

NOTEOPPLYSNINGER - SELSKAP - alle poster oppgitt i hele tall

Note

1

Regnskapsprinsipper

Årsregnskapet er satt opp i samsvar med regnskapsloven og god regnskapsskikk for små foretak. Eiendeler bestemt til varig eie eller bruk er klassifisert som anleggsmidler. Andre eiendeler er klassifisert som omløpsmidler. Ved klassifisering av kortsiktig eller langsiktig gjeld er analoge kriterier lagt til grunn. Anleggsmidler med begrenset økonomisk levetid avskrives planmessig. Varige driftsmidler avskrives over forventet økonomisk levetid. Avskrivningene er fordelt linjært over antatt økonomisk levetid. Omløpsmidler vurderes til laveste av anskaffelseskost og virkelig verdi. Kortsiktig gjeld balanseføres til nominelt mottatt beløp på etableringstidspunktet. Pengeposter i utenlandsk valuta omregnes til balansedagens kurs. Skattekostnad består av betalbar skatt og endring i utsatt skatt. Utsatt skatt/skattefordel er beregnet på alle forskjeller mellom regnskapsmessig og skattemessig verdi på eiendeler og gjeld. Utsatt skatt er beregnet med 22% på grunnlag av de midlertidige forskjeller som eksisterer mellom regnskapsmessige og skattemessige verdier ved utgangen av regnskapsåret. Netto utsatt skattefordel balanseføres i den grad det er sannsynlig at denne kan bli utnyttet. Ved anvendelse av regnskapsprinsipper og presentasjon av transaksjoner og andre forhold, legges det vekt på økonomiske realiteter, ikke bare juridisk form. Betingede tap som er sannsynlige og kvantifiserbare, kostnadsføres. Honorarer regnskapsføres når de er opptjent. Selskapet har innskuddsbaserte pensjonsordninger. Forpliktelser til å yte tilskudd til innskuddsbaserte pensjonsordninger innregnes som kostnader i resultatregnskapet når de påløper.

Note

1

Er det usikkerhet om fortsatt drift?: Nei

Note

4

Antall årsverk i regnskapsåret

5.00

Note

4

Spesifisering av resultatregnskapet

Lønnskostnader

| <u>Lønn</u> | <u>Årets</u> | <u>Fjorårets</u> |
|-------------|--------------|------------------|
|-------------|--------------|------------------|



| | | |
|---------------------------|--------------|------------------|
| | 15048751.00 | 19658999.00 |
| <u>Folketrygdavgift</u> | <u>Årets</u> | <u>Fjorårets</u> |
| | 2374529.00 | 944196.00 |
| <u>Pensjonskostnader</u> | <u>Årets</u> | <u>Fjorårets</u> |
| | 322363.00 | 295121.00 |
| <u>Andre ytelser</u> | <u>Årets</u> | <u>Fjorårets</u> |
| | 662286.00 | 323955.00 |
| <u>Sum lønnskostnader</u> | <u>Årets</u> | <u>Fjorårets</u> |
| | 18407929.00 | 21222271.00 |

Note

Ekstraordinære inntekter og kostnader

| | |
|------------|--------------|
| <u>Sum</u> | <u>Beløp</u> |
|------------|--------------|

Note

11

Varige driftsmidler og immaterielle eiendeler

| | | |
|---------------------------------|----------------------------|----------------------------|
| <u>Anskaffelseskost 31.12.</u> | <u>Varige driftsmidler</u> | <u>Immaterielle eiend.</u> |
| | 0.00 | 0.00 |
| <u>Balanseført verdi 31.12.</u> | <u>Varige driftsmidler</u> | <u>Immaterielle eiend.</u> |
| | 0.00 | 0.00 |

Anskaffelseskost - balanseførte lånekostnader, egentilvirkede anleggsmidler

Goodwill spesifisert for hvert enkelt virksomhetskjøp

Avskrivningsplan for goodwill som er lenger enn fem år - begrunnelse

Mer om varige driftsmidler/immaterielle eiendeler

Note

6

Konsern, tilknyttet selskap m.v.

Investeringsregnskap som regnskapsføres etter egenkapitalmetoden

Konsernregnskap

Virksomheten inngår i konsolideringen til morselskapets konsernregnsk.: Ja

Morselskapet sitt navn

Clarkson PLC

Forretningskontor for morselskapet

Commodity Quay, St Katarine Docks, London E1W 1BF Storbritania



Datterselskap er utelatt fra konsolideringen: Nei

Begrunnelse for at datterselskap er utelatt fra konsolideringen

Konsern, tilknyttet selskap m.v. - fordringer og gjeld

Fordringer

| | | |
|--|--------------|------------------|
| <u>Samlet beløp - tilknyttet selskap</u> | <u>Årets</u> | <u>Fjorårets</u> |
|--|--------------|------------------|

| | | |
|---|--------------|------------------|
| <u>Samlet beløp - foretak i samme konsern</u> | <u>Årets</u> | <u>Fjorårets</u> |
|---|--------------|------------------|

Kortsiktig gjeld

| | | |
|---|--------------|------------------|
| <u>Samlet beløp - foretak i samme konsern</u> | <u>Årets</u> | <u>Fjorårets</u> |
|---|--------------|------------------|

| | | |
|---|--------------|------------------|
| <u>Samlet beløp - felles kontrollert virksomhet</u> | <u>Årets</u> | <u>Fjorårets</u> |
|---|--------------|------------------|

| | | |
|----------------------|--|--------------|
| <u>Pantstillelse</u> | | <u>Beløp</u> |
|----------------------|--|--------------|

Note

Fordringer

Fordringer som forfaller senere enn ett år etter regnskapsårets slutt

Mer om fordringer

Note

Virkelig verdi og resultatført verdiendr. i perioden, finansielle instrumenter

Mer om finansielle instrumenter

Beskrivelse av finansielle derivater

Note

2

| | | | |
|----------------------------------|---------------|------------------|-------------------------|
| <u>Beholdning av egne aksjer</u> | <u>Antall</u> | <u>Pålydende</u> | <u>Andel av aksjek.</u> |
|----------------------------------|---------------|------------------|-------------------------|

Erverv

Endringer i beholdning av aksjer i løpet av regnskapsåret

Avhendelse

Endringer i beholdning av aksjer i løpet av regnskapsåret

Samvirkeforetak



Vedtektsbestemmelser/årsmøtevedtak/forslag til vedtak om medlemskapskonti

Mer om aksjer

Note

5

Lån og sikkerhetsstillelse til medlemmer

Er det gitt lån eller sikkerhetsstillelse til ledende personer: Nei

Opplysninger om:

Medlemmer av:

Mer om lån og sikkerhetsstillelse



Clarksons Project Finance Shipping AS


| RESULTATREGNSKAP | | <u>01.01-31.12.22</u> | <u>01.01-31.12.21</u> |
|-------------------------------------|-------|-----------------------|-----------------------|
| | Note | | |
| DRIFTSINNEKTER: | | | |
| Salg av tjenester | | 35 729 128 | 40 229 317 |
| Sum | | <u>35 729 128</u> | <u>40 229 317</u> |
| DRIFTSKOSTNADER: | | | |
| Lønn og sosiale kostnader | 1,2,3 | 18 407 928 | 21 222 272 |
| Andre driftskostnader | 4 | 6 024 930 | 2 241 350 |
| Avskrivninger | 5 | 160 293 | 218 701 |
| Sum | | <u>24 593 152</u> | <u>23 682 323</u> |
| DRIFTSRESULTAT | | <u>11 135 976</u> | <u>16 546 993</u> |
| FINANSINNEKTER OG KOSTNADER: | | | |
| Renteinntekter | | 259 306 | 13 004 |
| Rentekostnader | - | 8 624 | -569 |
| Utbytte | | 10 001 632 | 11 600 000 |
| Andre finanskostnader | - | 1 306 | -4 460 |
| Agio/-disagio | | 1 017 331 | -592 706 |
| Netto finansresultat | | <u>11 268 338</u> | <u>11 015 269</u> |
| Resultat før skatt | | <u>22 404 315</u> | <u>27 562 262</u> |
| Skattekost | 6 | 2 876 366 | 3 584 509 |
| ÅRSRESULTAT | | <u>19 527 949</u> | <u>23 977 754</u> |
| OVERFØRINGER: | | | |
| Avsatt utbytte | | 15 000 000 | 18 900 000 |
| Annen egenkapital | | 4 527 949 | 5 077 754 |
| | | <u>19 527 949</u> | <u>23 977 754</u> |



Clarksons Project Finance Shipping AS

| BALANSE PR. | | 31.12.22 | 31.12.21 |
|--|-------|-------------------|-------------------|
| | noter | | |
| EIENDELER | | | |
| ANLEGGSMIDLER: | | | |
| Utsatt skatt | 6 | 23 972 | 3 349 |
| Aksjer i datterselskap | 7 | 30 000 | 30 000 |
| Inventar og utstyr | 5 | 46 327 | 206 621 |
| Langsiktig fordring | 8 | 212 115 | 443 364 |
| Sum anleggsmidler | | 312 414 | 683 334 |
| OMLØPSMIDLER: | | | |
| Finansielle omløpsmidler | | | |
| Kunder | | 7 470 747 | 15 263 936 |
| Andre fordringer | 8 | 10 775 876 | 4 554 358 |
| Bankinnskudd | 9 | 15 105 159 | 25 840 980 |
| Sum omløpsmidler | | 33 351 783 | 45 659 274 |
| SUM EIENDELER | | 33 664 197 | 46 342 607 |
| EGENKAPITAL OG GJELD | | | |
| EGENKAPTIAL: | | | |
| Innskutt egenkapital | | | |
| Selskapskapital | 10 | 40 000 | 40 000 |
| Opptjent egenkapital | | | |
| Annen egenkapital | | 4 948 267 | 420 318 |
| Sum egenkapital | 11 | 4 988 267 | 460 318 |
| GJELD: | | | |
| LANGSIKTIG GJELD: | | | |
| Annen langsiktig gjeld | 8 | 212 115 | - |
| Sum langsiktig gjeld | | 212 115 | - |
| KORTSIKTIG GJELD: | | | |
| Betalbar skatt | 6 | 2 896 989 | 3 611 705 |
| Leverandører | 8 | 855 836 | 89 878 |
| Skyldig ferielønn, bonus, skattetrekk ol | | 8 991 046 | 12 388 628 |
| Avsatt utbytte | | 15 001 890 | 18 900 000 |
| Annen kortsiktig gjeld | | 718 055 | 10 892 078 |
| Sum kortsiktig gjeld | | 28 463 816 | 45 882 289 |
| SUM EGENKAPITAL OG GJELD | | 33 664 197 | 46 342 607 |

Oslo, den 28. mars 2023

 B.JsiHGmW2-rygR3BzmZ3



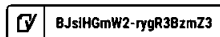
Bjørn Wicklund
Styrets leder

Trond Solli -Sæther

Snorre Høy

Axel Moltzau

Christian Wessel Svensson
Daglig Leder





Clarksons Project Finance Shipping AS

Noter til årsregnskapet 2022

Note 0 - Regnskapsprinsipper

Årsregnskapet er satt opp i samsvar med regnskapsloven og god regnskapsskikk for små foretak. Eiendeler bestemt til varig eie eller bruk er klassifisert som anleggsmidler. Andre eiendeler er klassifisert som omløpsmidler. Ved klassifisering av kortsiktig eller langsiktig gjeld er analoge kriterier lagt til grunn. Anleggsmidler med begrenset økonomisk levetid avskrives planmessig. Varige driftsmidler avskrives over forventet økonomisk levetid. Avskrivningene er fordelt linjært over antatt økonomisk levetid.

Omløpsmidler vurderes til laveste av anskaffelseskost og virkelig verdi. Kortsiktig gjeld balanseføres til nominelt mottatt beløp på etableringstidspunktet. Pengeposter i utenlandsk valuta omregnes til balansedagens kurs. Skattekostnad består av betalbar skatt og endring i utsatt skatt. Utsatt skatt/skattefordel er beregnet på alle forskjeller mellom regnskapsmessig og skattemessig verdi på eiendeler og gjeld. Utsatt skatt er beregnet med 22% på grunnlag av de midlertidige forskjeller som eksisterer mellom regnskapsmessige og skattemessige verdier ved utgangen av regnskapsåret.

Netto utsatt skattefordel balanseføres i den grad det er sannsynlig at denne kan bli utnyttet

Ved anvendelse av regnskapsprinsipper og presentasjon av transaksjoner og andre forhold, legges det vekt på økonomiske realiteter, ikke bare juridisk form. Betingede tap som er sannsynlige og kvantifiserbare, kostnadsføres.

Honorarer regnskapsføres når de er opptjent.

Selskapet har innskuddsbaserte pensjonsordninger. Forpliktelser til å yte tilskudd til innskuddsbaserte pensjonsordninger innregnes som kostnader i resultatregnskapet når de påløper.

Note 1 - Lønnskostnader, honorar, ol.

| Lønnskostnader | 2022 | 2021 |
|---------------------|-------------------|-------------------|
| Lønninger | 15 048 751 | 19 658 999 |
| Arbeidsgiver avgift | 2 374 529 | 944 196 |
| Pensjonskostnader | 322 363 | 295 121 |
| Andre ytelser | 662 286 | 323 955 |
| Sum | <u>18 407 928</u> | <u>21 222 272</u> |

| Ytelser til ledende personer | Daglig leder | Daglig leder |
|------------------------------|------------------|------------------|
| Lønn | 3 374 265 | 5 196 309 |
| Pensjonsutgifter, kollektiv | 78 255 | 93 711 |
| Annen godtgjørelse | 17 678 | 193 692 |
| | <u>3 470 198</u> | <u>5 483 712</u> |

Selskapet har 5 ansatte pr 31.12.22.

Det er avtalt 50 % bonus til ansatte av driftsresultatet.

Det er ikke utbetalt godtgjørelse til styret i 2022.

Note 2 - Pensjonskostnad og pensjonsforpliktelser

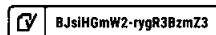
Selskapet har innskuddsplaner i samsvar med lokale lover. Innskuddsplanen omfatter heltidsansatte og utgjør mellom 5 % og 8% av lønnen. Per 31.12.2021 var det 4 medlemmer i ordningen.

Kostnadsført innskudd gjorde kr 295.121 i 2021 og i 2022 kr 322.363.

Note 3- TRANSAKSJONER MED NÆRSTÅENDE PARTER

Selskapet leier fritidsbolig av nærstående selskaper. Avtalen er inngått i 2013 og er foretatt som del av ordinære virksomheten og til armlengdes priser.

Lønnskostnader i resultatregnskapet 2022 (2021) er belastet med kr. 345.503 (kr 154.056).





Note 4 - REVISJON

Det er kostnadsført i 2022 kr 77.780 i revisjonshonorar og null i bistand.

I 2021 ble det kostnadsført kr 77.500 i revisjonshonorar og kr 41.271 for andre revisjonstjenester.

Note 5 - VARIGE DRIFTSMIDLER

| | 31.12.2022 | 31.12.2021 |
|--------------------------------|-----------------------------|--------------------|
| | IT hardware/software | |
| Kostpris 1.1 | 591 452 | 581 602 |
| Tilgang | 0 | 9 851 |
| Kostpris 31.12 | 591 452 | 591 452 |
| Akk. avskr | 545 125 | 384 832 |
| Bokført pr 31.12 | 46 327 | 206 621 |
| Årets avskrivning i prosent | 160 293 15%-20% | 218 701 15%-20% |

Note 6 - SKATT

| Utsatt skatt: | 2022 | 2021 | Endring |
|----------------------------------|----------------|-------------|---------|
| Anleggsmidler | -108 966 | -15 226 | -93 740 |
| Grunnlag utsatt skatt | -108 966 | -15 226 | -93 740 |
| Utsatt skattefordel | 22 % - 23 972 | - 3 349 | -20 623 |
| Betalbar skatt: | 2022 | 2021 | |
| Resultat før skattekostnad | 22 404 315 | 27 562 262 | |
| Endring midlertidige forskjeller | 93 740 | 123 624 | |
| Utbytte til beskatning | 1 632 3 % 49 | 228 000 | |
| Permanente forskjeller | -9 329 971 | -11 497 042 | |
| Grunnlag betalbar skatt | 13 168 132 | 16 416 844 | |
| Betalbar skatt | 22 % 2 896 989 | 3 611 705 | |
| Endr. utsatt skatt | - 20 623 | - 27 197 | |
| Årets skattekostnad | - 2 876 366 | 3 584 509 | |

| Note 7 - DATTERSELSKAP | Eier- og stemmeandel | Bokført verdi | Resultat 2022 | Egenkapital pr 31.12.22 |
|----------------------------------|-------------------------|---------------|------------------|----------------------------|
| Clarksons Business Management AS | 100 % | 30 000 | 5 679 733 | 2 288 925 |
| | | 30 000 | 5 679 733 | 2 288 925 |

| Note 8 - Mellomværende mellom selskap i samme konsern | 31.12.2022 | 31.12.2021 |
|---|------------|------------|
| Langsiktige fordringer | 212 115 | 443 364 |
| Kortsiktige fordringer | 10 000 000 | 395 150 |
| Leverandører | -336 290 | 0 |
| Annen kortsiktig gjeld | -97 231 | -5 888 786 |
| | 9 778 595 | -5 050 272 |

Note 9 - BANK

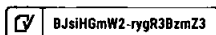
Av bankinnskudd er der pr 31.12.22, kr 2.521.971 bundet på konto for skattetrekk.



| Note 10 - AKSJONÆRER | Aksjer à kr 1 | Eierandel | Stemmerett |
|--|----------------------|------------------|-------------------|
| Clarksons Project Finance Shipping AS | 4 | 0,01 % | 0,01 % |
| Cesam Invest AS, Axel M. Aas, styremedlem | 9 996 | 24,99 % | 24,99 % |
| Wessel Skibs AS, Christian Svensson, styremedlem | 9 996 | 24,99 % | 24,99 % |
| Clarksons Norway AS | 20 004 | 50,01 % | 50,01 % |
| | <u>40 000</u> | <u>100,00 %</u> | <u>100,00 %</u> |

| Note 11 - EGENKAPITAL | Aksjekapital | Annen egenkapital | Sum |
|------------------------------|---------------------|--------------------------|---------------------|
| Inngående balanse | 40 000 | 420 318 | 460 318,00 |
| Årets resultat | | 19 527 949 | 19 527 948,70 |
| Utbytte avsatt | | -15 000 000 | - 15 000 000,00 |
| Per 31. desember | <u>40 000</u> | <u>4 948 267</u> | <u>4 988 266,70</u> |

Det er i 2021 gjennomført en fisjon hvor 60 % av CPPF Eiendom AS er fisjonert ut av selskapet. Fisjonen er regnskapsført basert på kontinuet med regskapsmessig og skattemessig virkning fra 1. januar 2021.





Document history

COMPLETED BY ALL:
30.03.2023 16:24

SENT BY OWNER:
Trond Hamre • 30.03.2023 15:58

DOCUMENT ID:
rygR3BzmZ3

ENVELOPE ID:
B.JsiHGmW2-rygR3BzmZ3

DOCUMENT NAME:
Årsregnskap 2022 CPFS.pdf
6 pages

Activity log

| | ACTION* | TIMESTAMP CET | METHOD | DETAILS |
|---|---------------|------------------|--------|-------------------|
| Christian Wessel Svensson c.svensson@clarksons.com | Signed | 30.03.2023 16:04 | Email | IP: 62.92.61.52 |
| | Authenticated | 30.03.2023 16:04 | Low | IP: 62.92.61.52 |
| Trond Solli-Sæther TSO@clarksons.com | Signed | 30.03.2023 16:16 | Email | IP: 62.92.61.52 |
| | Authenticated | 30.03.2023 16:16 | Low | IP: 62.92.61.52 |
| Snorre Høy Snorre.Hoy@clarksons.com | Signed | 30.03.2023 16:19 | Email | IP: 62.92.61.52 |
| | Authenticated | 30.03.2023 16:08 | Low | IP: 62.92.61.52 |
| Axel M Aas a.aas@clarksons.com | Signed | 30.03.2023 16:21 | Email | IP: 62.92.61.52 |
| | Authenticated | 30.03.2023 16:21 | Low | IP: 62.92.61.52 |
| Bjørn Wicklund bw@orakel.as | Signed | 30.03.2023 16:24 | Email | IP: 109.247.75.46 |
| | Authenticated | 30.03.2023 16:21 | Low | IP: 109.247.75.46 |

* Action describes both the signing and authentication performed by each recipient. Authentication refers to the ID method used to access the document.

Custom events

No custom events related to this document

Verified ensures that the document has been signed according to the method stated above. Copies of signed documents are securely stored by Verified

To review the signature validity, please open this PDF using Adobe Reader.



GDPR compliant



eIDAS standard



PADES sealed



Til generalforsamlingen i Clarksons Project Finance Shipping AS

Uavhengig revisors beretning

Konklusjon

Vi har revidert årsregnskapet for Clarksons Project Finance Shipping AS som består av balanse per 31. desember 2022, resultatregnskap for regnskapsåret avsluttet per denne datoen og noter til årsregnskapet, herunder et sammendrag av viktige regnskapsprinsipper.

Etter vår mening

- oppfyller årsregnskapet gjeldende lovkrav, og
- gir årsregnskapet et rettviseende bilde av selskapets finansielle stilling per 31. desember 2022, og av dets resultater for regnskapsåret avsluttet per denne datoen i samsvar med regnskapslovens regler og god regnskapsskikk i Norge.

Grunnlag for konklusjonen

Vi har gjennomført revisjonen i samsvar med International Standards on Auditing (ISA-ene). Våre oppgaver og plikter i henhold til disse standardene er beskrevet nedenfor under *Revisors oppgaver og plikter ved revisjonen av årsregnskapet*. Vi er uavhengige av selskapet i samsvar med kravene i relevante lover og forskrifter i Norge og International Code of Ethics for Professional Accountants (inkludert internasjonale uavhengighetsstandarder) utstedt av International Ethics Standards Board for Accountants (IESBA-reglene), og vi har overholdt våre øvrige etiske forpliktelser i samsvar med disse kravene. Innhentet revisjonsbevis er etter vår vurdering tilstrekkelig og hensiktsmessig som grunnlag for vår konklusjon.

Styrets og daglig leders ansvar for årsregnskapet

Styret og daglig leder (ledelsen) er ansvarlige for å utarbeide årsregnskapet og for at det gir et rettviseende bilde i samsvar med regnskapslovens regler og god regnskapsskikk i Norge. Ledelsen er også ansvarlig for slik internkontroll som den finner nødvendig for å kunne utarbeide et årsregnskap som ikke inneholder vesentlig feilinformasjon, verken som følge av misligheter eller utilsiktede feil.

Ved utarbeidelsen av årsregnskapet må ledelsen ta standpunkt til selskapets evne til fortsatt drift og opplyse om forhold av betydning for fortsatt drift. Forutsetningen om fortsatt drift skal legges til grunn for årsregnskapet så lenge det ikke er sannsynlig at virksomheten vil bli avvirket.

Revisors oppgaver og plikter ved revisjonen av årsregnskapet

Vårt mål er å oppnå betryggende sikkerhet for at årsregnskapet som helhet ikke inneholder vesentlig feilinformasjon, verken som følge av misligheter eller utilsiktede feil, og å avgi en revisjonsberetning som inneholder vår konklusjon. Betryggende sikkerhet er en høy grad av sikkerhet, men ingen garanti for at en revisjon utført i samsvar med ISA-ene, alltid vil avdekke vesentlig feilinformasjon. Feilinformasjon kan oppstå som følge av misligheter eller utilsiktede feil. Feilinformasjon er å anse som vesentlig dersom den enkeltvis eller samlet med rimelighet kan forventes å påvirke de økonomiske beslutningene som brukerne foretar på grunnlag av årsregnskapet.

PricewaterhouseCoopers AS, Dronning Eufemias gate 71, Postboks 748 Sentrum, NO-0106 Oslo
T: 02316, org. no.: 987 009 713 MVA, www.pwc.no
Statsautoriserte revisorer, medlemmer av Den norske Revisorforening og autorisert regnskapsførerselskap



For videre beskrivelse av revisors oppgaver og plikter vises det til:
<https://revisorforeningen.no/revisjonsberetninger>

Oslo, 31. mars 2023
PricewaterhouseCoopers AS

Martin Henrik Alexandersen
Statsautorisert revisor
(elektronisk signert)



 Securely signed with Brevio

Revisjonsberetning

Signers:

| Name | Method | Date |
|------------------------|---------------|------------------|
| Alexandersen, Martin H | BANKID | 2023-03-31 17:27 |

This document package contains:

- Closing page (this page)
- The original document(s)
- The electronic signatures. These are not visible in the document, but are electronically integrated.



This file is sealed with a digital signature.
The seal is a guarantee for the authenticity
of the document.