



ÅRSREGNSKAPET FOR REGNSKAPSÅRET 2020 - GENERELL INFORMASJON

Enheten

Organisasjonsnummer: 968 641 565
Organisasjonsform: Aksjeselskap
Foretaksnavn: CASPERSEN INVEST AS
Forretningsadresse: Kjærstadsløtta 52
2022 GJERDRUM

Regnskapsår

Årsregnskapets periode: 01.01.2020 - 31.12.2020

Konsern

Morselskap i konsern: Ja
Konsernregnskap lagt ved: Nei

Regnskapsregler

Regler for små foretak benyttet: Ja
Benyttet ved utarbeidelsen av årsregnskapet til selskapet: Regnskapslovens alminnelige regler

Årsregnskapet fastsatt av kompetent organ

Bekreftet av representant for selskapet: Egil Caspersen
Dato for fastsettelse av årsregnskapet: 15.03.2021

Grunnlag for avgivelse

År 2020: Årsregnskapet er elektronisk innlevert
År 2019: Tall er hentet fra elektronisk innlevert årsregnskap fra 2020

Det er ikke krav til at årsregnskapet m.v. som sendes til Regnskapsregisteret er undertegnet. Kontrollen på at dette er utført ligger hos revisor/enhetens øverste organ. Sikkerheten ivaretas ved at innsender har rolle/rettighet for innsending av årsregnskapet via Altinn, og ved at det bekreftes at årsregnskapet er fastsatt av kompetent organ.

Brønnøysundregistrene, 15.09.2022



Resultatregnskap

Beløp i: NOK	Note	2020	2019
RESULTATREGNSKAP			
Inntekter			
Annen driftsinntekt		5 000	
Sum inntekter		5 000	
Kostnader			
Avskrivning av driftsmidler	2	48 024	80 928
Annen driftskostnad	1	103 847	137 542
Sum kostnader		151 871	218 470
Driftsresultat		-146 871	-218 470
Finansinntekter og finanskostnader			
Inntekt på investering i datterselskap	6		73 966
Renteinntekt fra foretak i samme konsern	6	6 414	22 486
Annen renteinntekt	1	2	10
Verdiøkning markedsbaserte omløpsmidler			114
Sum finansinntekter		6 416	96 576
Nedskrivning av andre finansielle anleggsmidler	3		
Annen rentekostnad	1	28 630	51 791
Annen finanskostnad		4 715	3 134
Sum finanskostnader		33 345	54 925
Netto finans		-26 929	41 651
Ordinært resultat før skattekostnad		-173 799	-176 819
Skattekostnad på ordinært resultat	5		
Ordinært resultat etter skattekostnad		-173 799	-176 819
Årsresultat	7	-173 799	-176 819
Årsresultat etter minoritetsinteresser		-173 799	-176 819
Totalresultat		-173 799	-176 819



Resultatregnskap

Beløp i: NOK	Note	2020	2019
Overføringer og disponeringer			
Udekket tap		-173 799	-176 819
Sum overføringer og disponeringer		-173 799	-176 819



Balanse

Beløp i: NOK	Note	2020	2019
BALANSE - EIENDELER			
Anleggsmidler			
Immaterielle eiendeler			
Utsatt skattefordel	5		
Varige driftsmidler			
Driftsløsøre, inventar o.a. utstyr	2	534 945	582 969
Sum varige driftsmidler		534 945	582 969
Finansielle anleggsmidler			
Investering i datterselskap	3	864 911	864 911
Sum finansielle anleggsmidler		864 911	864 911
Sum anleggsmidler		1 399 856	1 447 880
Omløpsmidler			
Varer			
Fordringer			
Andre kortsiktige fordringer		2 738	
Lån til aksjonær	1		
Konsernfordringer	6	521 203	632 211
Sum fordringer		523 941	632 211
Bankinnskudd, kontanter og lignende			
Bankinnskudd, kontanter o.l.		22 908	6 640
Sum bankinnskudd, kontanter og lignende		22 908	6 640
Sum omløpsmidler		546 849	638 851
SUM EIENDELER		1 946 705	2 086 731

BALANSE - EGENKAPITAL OG GJELD

Egenkapital



Balanse

Beløp i: NOK	Note	2020	2019
Innskutt egenkapital			
Aksjekapital	4, 7	730 983	730 983
Beholdning av egne aksjer	4		
Sum innskutt egenkapital		730 983	730 983
Opptjent egenkapital			
Udekket tap	7	1 683 085	1 509 286
Sum opptjent egenkapital		-1 683 085	-1 509 286
Sum egenkapital	7	-952 102	-778 303
Sum langsiktig gjeld		0	0
Kortsiktig gjeld			
Leverandørgjeld		5 573	
Kortsiktig konserngjeld	6		
Gjeld til aksjonær	1	2 817 017	2 817 017
Annen kortsiktig gjeld		76 217	48 017
Sum kortsiktig gjeld		2 898 807	2 865 034
Sum gjeld		2 898 807	2 865 034
SUM EGENKAPITAL OG GJELD		1 946 705	2 086 731



Ansvarlige partnere:
Svein Brataas
Ole Christian Rasmussen
Per Edwin Engen
Paul-Gunnar Nakken

Til generalforsamlingen i Caspersen Invest AS

Medlem av
Den Norske Revisorforening

UAVHENGIG REVISORS BERETNING

Uttalelse om revisjonen av årsregnskapet

Konklusjon

Vi har revidert Caspersen Invest AS' årsregnskap som viser et underskudd på kr 173 799. Årsregnskapet består av balanse per 31.12.2020, resultatregnskap for regnskapsåret per denne datoen og noter til årsregnskapet, herunder et sammendrag av viktige regnskapsprinsipper.

Etter vår mening er det medfølgende årsregnskapet avgitt i samsvar med lov og forskrifter og gir et rettviseende bilde av selskapets finansielle stilling per 31.12.2020, og av dets resultater for regnskapsåret avsluttet per denne datoen i samsvar med regnskapslovens regler og god regnskapsskikk i Norge.

Grunnlag for konklusjonen

Vi har gjennomført revisjonen i samsvar med lov, forskrift og god revisjonsskikk i Norge, herunder de internasjonale revisjonsstandardene International Standards on Auditing (ISA-ene). Våre oppgaver og plikter i henhold til disse standardene er beskrevet i Revisors oppgaver og plikter ved revisjon av årsregnskapet. Vi er uavhengige av selskapet slik det kreves i lov og forskrift, og har overholdt våre øvrige etiske forpliktelser i samsvar med disse kravene. Etter vår oppfatning er innhentet revisjonsbevis tilstrekkelig og hensiktsmessig som grunnlag for vår konklusjon.

Vesentlig usikkerhet knyttet til fortsatt drift

Vi gjør oppmerksom på note 7 som angir at selskapet har pådratt seg et tap på kr 173 799 i regnskapsåret 2020, og at selskapets kortsiktige gjeld per denne datoen oversteg dets samlede eiendeler med kr 952 102. Disse forholdene og andre omstendigheter som er beskrevet i note 7, indikerer at det foreligger en vesentlig usikkerhet som kan skape tvil av betydning om selskapets evne til fortsatt drift. Dette forholdet har ingen betydning for vår konklusjon om årsregnskapet.

Styrets og daglig leders ansvar for årsregnskapet

Styret og daglig leder (ledelsen) er ansvarlig for å utarbeide årsregnskapet i samsvar med lov og forskrifter, herunder for at det gir et rettviseende bilde i samsvar med regnskapslovens regler og god regnskapsskikk i Norge. Ledelsen er også ansvarlig for slik intern kontroll som den finner nødvendig for å kunne utarbeide et årsregnskap som ikke inneholder vesentlig feilinformasjon, verken som følge av misligheter eller utilsiktede feil.

BDT Viken Revisjon AS
Statsautoriserte revisorer
Org.nr: 980 995 151 MVA
revisjon@bdtviken.no
www.bdtviken.no

KUNNSKAPSHUSET BDT VIKEN
OSLO | TØNSBERG | HORTEN | MOSS | ÅL | DEN



Ved utarbeidelsen av årsregnskapet må ledelsen ta standpunkt til selskapets evne til fortsatt drift og opplyse om forhold av betydning for fortsatt drift. Forutsetningen om fortsatt drift skal legges til grunn for årsregnskapet så lenge det ikke er sannsynlig at virksomheten vil bli avviklet.

Revisors oppgaver og plikter ved revisjonen av årsregnskapet

Vårt mål er å oppnå betryggende sikkerhet for at årsregnskapet som helhet ikke inneholder vesentlig feilinformasjon, verken som følge av misligheter eller utilsiktede feil, og å avgi en revisjonsberetning som inneholder vår konklusjon. Betyggende sikkerhet er en høy grad av sikkerhet, men ingen garanti for at en revisjon utført i samsvar med lov, forskrift og god revisjonsskikk i Norge, herunder ISA-ene, alltid vil avdekke vesentlig feilinformasjon som eksisterer. Feilinformasjon kan oppstå som følge av misligheter eller utilsiktede feil. Feilinformasjon blir vurdert som vesentlig dersom den enkeltvis eller samlet med rimelighet kan forventes å påvirke økonomiske beslutninger som brukerne foretar basert på årsregnskapet.

For videre beskrivelse av revisors oppgaver og plikter vises det til:
<https://revisorforeningen.no/revisjonsberetninger>.

Uttalelse om øvrige lovmessige krav

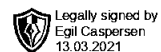
Konklusjon om årsberetningen

Konklusjon om registrering og dokumentasjon

Basert på vår revisjon av årsregnskapet som beskrevet ovenfor, og kontrollhandlinger vi har funnet nødvendig i henhold til internasjonal standard for attestasjonsoppdrag (ISAE) 3000 «Attestasjonsoppdrag som ikke er revisjon eller forenklet revisorkontroll av historisk finansiell informasjon», mener vi at ledelsen har oppfylt sin plikt til å sørge for ordentlig og oversiktlig registrering og dokumentasjon av selskapets regnskapsopplysninger i samsvar med lov og god bokføringskikk i Norge.

Moss, 13.03.2021
BDT Viken Revisjon AS

Ole Christian Rasmussen
Statsautorisert revisor
(Elektronisk signatur)



Årsoppgjøret 2020

Caspersen Invest AS

Innhold:

Resultat
Balanse
Noter
Revisors beretning



Org.nr: 968 641 565



Resultatregnskap

Caspersen Invest AS

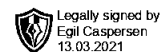
Driftsinntekter og driftskostnader	Note	2020	2019
Annen driftsinntekt		5 000	0
Sum driftsinntekter		5 000	0
Avskrivning av driftsmidler	2	48 024	80 928
Annen driftskostnad	1	103 847	137 542
Sum driftskostnader		151 871	218 470
Driftsresultat		-146 871	-218 470
Finansinntekter og finanskostnader			
Inntekt på investering i datterselskap	6	0	73 966
Renteinntekt fra foretak i samme konsern	6	6 414	22 486
Renteinntekt		2	10
Verdiøkning markedsbaserte omløpsmidler		0	114
Rentekostnad	1	28 630	51 791
Annen finanskostnad		4 715	3 134
Resultat av finansposter		-26 929	41 651
Ordinært resultat før skattekostnad		-173 799	-176 819
Ordinært resultat		-173 799	-176 819
Årsresultat	7	-173 799	-176 819
Overføringer			
Overført til udekket tap		-173 799	-176 819
Sum overføringer		-173 799	-176 819



Balanse

Caspersen Invest AS

Eiendeler	Note	2020	2019
Anleggsmidler			
Varige driftsmidler			
Driftsløsøre, inventar o.a. utstyr	2	534 945	582 969
Sum varige driftsmidler		534 945	582 969
Finansielle anleggsmidler			
Investeringer i datterselskap	3	864 911	864 911
Sum finansielle anleggsmidler		864 911	864 911
Sum anleggsmidler		1 399 856	1 447 880
Omløpsmidler			
Fordringer			
Andre kortsiktige fordringer		2 738	0
Lån til foretak i samme konsern	6	521 203	632 211
Sum fordringer		523 941	632 211
Bankinnskudd, kontanter o.l.		22 908	6 640
Sum omløpsmidler		546 849	638 851
Sum eiendeler		1 946 705	2 086 731

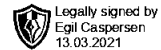


Balanse Caspersen Invest AS

Egenkapital og gjeld	Note	2020	2019
Innskutt egenkapital			
Aksjekapital	4, 7	730 983	730 983
Sum innskutt egenkapital		730 983	730 983
Opptjent egenkapital			
Udekket tap	7	-1 683 085	-1 509 286
Sum opptjent egenkapital		-1 683 085	-1 509 286
Sum egenkapital	7	-952 102	-778 303
Gjeld			
Kortsiktig gjeld			
Leverandørgjeld		5 573	0
Gjeld til aksjonær	1	2 817 017	2 817 017
Annen kortsiktig gjeld		76 217	48 017
Sum kortsiktig gjeld		2 898 807	2 865 034
Sum gjeld		2 898 807	2 865 034
Sum egenkapital og gjeld		1 946 705	2 086 731

Vestby, 08.03.2021
Styret i Caspersen Invest AS

Egil Caspersen
Styrets- og daglig leder



Noter

Caspersen Invest AS

Regnskapsprinsipper

Årsregnskapet er satt opp i samsvar med regnskapsloven og NRS 8 - God regnskapsskikk for små foretak. Årsregnskapet er avgitt under forutsetningen for fortsatt drift.

Driftsinntekter

Inntektsføring ved salg av varer skjer på leveringstidspunktet. Tjenester inntektsføres etter hvert som de leveres.

Skatt

Skattekostnaden i resultatregnskapet omfatter både periodens betalbare skatt og endring i utsatt skatt. Utsatt skatt er beregnet med 22 % på grunnlag av de midlertidige forskjeller som eksisterer mellom regnskapsmessige og skattemessige verdier, samt ligningsmessig underskudd til fremføring ved utgangen av regnskapsåret. Skatteøkende og skattereduserende midlertidige forskjeller som reverserer eller kan reverseres i samme periode er utlignet og nettoført.

Klassifisering og vurdering av anleggsmidler

Anleggsmidler omfatter eiendeler bestemt til varig eie og bruk. Anleggsmidler er vurdert til anskaffelseskost. Varige driftsmidler balanseføres og avskrives over driftsmidlets økonomiske levetid. Avskrivningsperioden for fast eiendom anskaffet etter 2009 er dekomponert i en del som gjelder råbygget og en del som gjelder faste tekniske installasjoner. Varige driftsmidler nedskrives til gjenvinnbart beløp ved verdifall som forventes ikke å være forbigående. Gjenvinnbart beløp er det høyeste av netto salgsverdi og verdi i bruk. Verdi i bruk er nåverdi av fremtidige kontantstrømmer knyttet til eiendelen. Nedskrivningen reverseres når grunnlaget for nedskrivningen ikke lenger er til stede.

Klassifisering og vurdering av omløpsmidler

Omløpsmidler og kortsiktig gjeld omfatter normalt poster som forfaller til betaling innen ett år etter balansedagen, samt poster som knytter seg til varekretsløpet. Omløpsmidler vurderes til laveste verdi av anskaffelseskost og virkelig verdi.

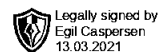
Aksjer i datterselskap

Datterselskap vurderes etter kostmetoden i selskapsregnskapet. Investeringen er vurdert til anskaffelseskost for aksjene med mindre nedskrivning har vært nødvendig. Det er foretatt nedskrivning til virkelig verdi når verdifall skyldes årsaker som ikke kan forventes å være forbigående og det må anses nødvendig etter god regnskapsskikk. Nedskrivninger er reversert når grunnlaget for nedskrivning ikke lenger er til stede.

Utbytte, konsernbidrag og andre utdelinger fra datterselskap er inntektsført samme år som det er avsatt i givers regnskap. Overstiger utbytte / konsernbidraget andelen av opptjent resultat etter anskaffelsestidspunktet, representerer den overskytende del tilbakebetaling av investert kapital, og utdelingene er fratrukket investeringens verdi i balansen til morselskapet.

Fordringer

Kundefordringer og andre fordringer oppføres til pålydende etter fradrag for avsetning til forventet tap. Avsetning til tap gjøres på grunnlag av en individuell vurdering av de enkelte fordringene.



Noter

Caspersen Invest AS

Note 1 Lønnskostnad, antall ansatte, godtgjørelser, lån til ansatte mm

Det er ingen ansatte i Caspersen Invest AS. Det er ikke utbetalt lønn eller annen godtgjørelse til selskapets tillitsmenn. Samme forhold som for fjoråret.

Revisor

Kostnadsført revisjonshonorar for 2020 utgjør kr 37 297 (inkl mva), hvorav kr 27 437 gjelder lovpålagt revisjon.

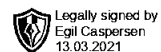
OTP

Selskapet er ikke pliktig til å inngå avtale om tjenestepensjon.

Selskapet har et lån fra aksjonær pr. 31.12.2020 på kr 2 817 017. Det er beregnet renter med kr 28 200. Låneavtale foreligger.

Note 2 Anleggsmidler

	Maskiner/ Inventar	Transport- midler	Bygninger
Anskaffelseskost pr. 01.01.20	4 150 643	527 078	
- Avgang i året		237 818	
= Anskaffelseskost 31.12.20	4 150 643	289 260	
Akkumulerte avskrivninger 31.12.20	3 615 698	289 260	
= Bokført verdi 31.12.20	534 945	0	
Årets ordinære avskrivninger	48 024		
Økonomisk levetid	3-5 år	3-5 år	5 år
		Tomt	Sum
Anskaffelseskost pr. 01.01.20			4 677 721
- Avgang i året			237 818
= Anskaffelseskost 31.12.20			4 439 903
Akkumulerte avskrivninger 31.12.20			3 904 958
= Bokført verdi 31.12.20			534 945
Årets ordinære avskrivninger			48 024
Økonomisk levetid			



Noter

Caspersen Invest AS

Note 3 Aksjer i andre selskaper

Anleggsmidler: Aksjer i datterselskap.

	Eierandel	Anskaffelseskost	Balanseført verdi
Verpetveien 50 AS	100 %	110 000	864 911
Bodesign AS	100 %	212 000	0

	Anskaffelses tidspunkt	Forretning skommune	Selskapets egenkapital	Selskapets resultat	Selskapets aksjekapital	Antall aksjer	Pålydende
Verpetveien 50 AS	15.05.2008	Vestby	107 722	-482 999	100 000	100	1 000
Bodesign AS	15.01.2012	Vestby	-1 761 832	675 489	200 000	200	1 000

Balanseført verdi på datterselskapene er oppjustert med kr 754 911 i forbindelse med avgivelse av konsernbidrag tidligere år.

Note 4 Aksjonærer

Aksjekapitalen i Caspersen Invest AS pr. 31.12 består av følgende aksjeklasser:

	Antall	Pålydende	Bokført
A-aksjer	10	7 309,8	73 098
B-aksjer	90	7 309,8	657 885
Sum	100		730 983

Eierstruktur

Aksjonærer i % pr. 31.12:

	A-aksjer	B-aksjer	Sum	Eierandel	Stemmeandel
Fabian Yin Woo Caspersen		45	45	45,0	45,0
Gina Eun Song Caspersen		45	45	45,0	45,0
Egil Caspersen	5		5	5,0	5,0
Tone Caspersen	5		5	5,0	5,0
Totalt antall aksjer	10	90	100	100,0	100,0

Aksjer og opsjoner eiet av medlemmer i styret og daglig leder:

Navn	Verv	A-aksjer	B-aksjer	Sum
Egil Caspersen	Styrets- og daglig leder	5	0	5
Totalt antall aksjer		5	0	5

Hver A-aksje representerer 20 stemmer ved avgjørelser i generalforsamlingen.

Hver B-aksje representerer 1 stemme ved avgjørelser i generalforsamlingen.

Generalforsamlingen kan beslutte fordeling av aksjeutbytte til forskjellige aksjeklasser ved alminnelig flertall av stemmene.

Egil Caspersen er styrets- og daglig leder i selskapet.



Noter

Caspersen Invest AS

Note 5 Skatt

Årets skattekostnad	2020	2019
Resultatført skatt på ordinært resultat:		
Betalbar skatt	0	0
Endring i utsatt skattefordel	0	0
Skattekostnad ordinært resultat	0	0
Skattepliktig inntekt:		
Ordinært resultat før skatt	-173 799	-176 819
Permanente forskjeller	0	0
Endring i midlertidige forskjeller	-60 224	-9 065
Skattepliktig inntekt	-234 023	-185 884
Betalbar skatt i balansen:		
Betalbar skatt på årets resultat	0	-16 273
Betalbar skatt på mottatt konsernbidrag	0	16 273
Sum betalbar skatt i balansen	0	0

Skatteeffekten av midlertidige forskjeller og underskudd til fremføring som har gitt opphav til utsatt skatt og utsatte skattefordeler, spesifisert på typer av midlertidige forskjeller

	2020	2019	Endring
Varige driftsmidler	-201 947	-225 756	-23 809
Fordringer	-3 074 903	-3 111 318	-36 415
Sum	-3 276 850	-3 337 074	-60 224
Akkumulert fremførbart underskudd	-13 115 856	-12 881 833	234 023
Inngår ikke i beregningen av utsatt skatt	16 392 706	16 218 907	-173 799
Utsatt skattefordel (22 %)	0	0	0

I henhold til God regnskapsskikk for små foretak balanseføres ikke utsatt skattefordel.



Noter

Caspersen Invest AS

Note 6 Mellomværende med datterselskap

	Kundefordringer		Andre fordringer	
	2020	2019	2020	2019
Foretak i samme konsern	0	0	521 203	632 211
Sum	0	0	521 203	632 210

	Øvrig gjeld		Leverandørgjeld	
	2020	2019	2020	2019
Foretak i samme konsern	0	0	0	0
Sum	0	0	0	0

Det er beregnet renteinntekt med kr 6 414 på konsernmellomværende.

Note 7 Egenkapital

	Aksjekapital	Overkurs	Annen egenkapital	Udekket tap	Sum egenkapital
Egenkapital Pr. 01.01.2020	730 983	0	0	-1 509 286	-778 303
Årets resultat		0	0	-173 799	-173 799
Pr. 31.12.2020	730 983	0	0	-1 683 085	-952 102

Styret er klar over at aksjekapitalen er tapt og har satt i gang tiltak for å få en mer lønnsom drift. Det vil bli vurdert konvertering av gjeld for å bedre selskapets egenkapital. Styret mener ut fra dette at fortsatt drift kan legges til grunn.