



ÅRSREGNSKAPET FOR REGNSKAPSÅRET 2024 - GENERELL INFORMASJON

Enheten

Organisasjonsnummer: 946 565 148
Organisasjonsform: Aksjeselskap
Foretaksnavn: RØSTE INVEST AS
Forretningsadresse: Landåsvegen 39
2879 ODNES

Regnskapsår

Årsregnskapets periode: 01.01.2024 - 31.12.2024

Konsern

Morselskap i konsern: Nei

Regnskapsregler

Regler for små foretak benyttet: Ja
Benyttet ved utarbeidelsen av årsregnskapet til selskapet: Regnskapslovens alminnelige regler

Årsregnskapet fastsatt av kompetent organ

Bekreftet av representant for selskapet: BJØRN OLAV JØRANLI
Dato for fastsettelse av årsregnskapet: 24.06.2025

Grunnlag for avgivelse

År 2024: Årsregnskapet er elektronisk innlevert
År 2023: Tall er hentet fra elektronisk innlevert årsregnskap fra 2024

Det er ikke krav til at årsregnskapet m.v. som sendes til Regnskapsregisteret er undertegnet. Kontrollen på at dette er utført ligger hos revisor/enhetens øverste organ. Sikkerheten ivaretas ved at innsender har rolle/rettighet for innsending av årsregnskapet via Altinn, og ved at det bekreftes at årsregnskapet er fastsatt av kompetent organ.

Brønnøysundregistrene, 21.04.2026



Resultatregnskap

Beløp i: NOK	Note	2024	2023
RESULTATREGNSKAP			
Inntekter			
Annen driftsinntekt		2 118 558	126 000
Sum inntekter		2 118 558	126 000
Kostnader			
Avskrivning av driftsmidler og immaterielle eiendeler	1	104 831	81 804
Annen driftskostnad		2 204 419	47 889
Sum kostnader		2 309 250	129 693
Driftsresultat		-190 692	-3 693
Finansinntekter og finanskostnader			
Annen renteinntekt		293	
Sum finansinntekter		293	
Annen rentekostnad		65 856	60 155
Sum finanskostnader		65 856	60 155
Netto finans		-65 563	-60 155
Resultat før skattekostnad	2	-256 256	-63 848
Skattekostnad på resultat	2	-56 376	-14 047
Årsresultat	3	-199 880	-49 801
Årsresultat etter minoritetsinteresser		-199 880	-49 801
Totalresultat		-199 880	-49 801
Overføringer og disponeringer			
Udekket tap		-199 880	-49 801
Sum overføringer og disponeringer		-199 880	-49 801



Balanse

Beløp i: NOK	Note	2024	2023
BALANSE - EIENDELER			
Anleggsmidler			
Immaterielle eiendeler			
Utsatt skattefordel	2	203 924	147 548
Sum immaterielle eiendeler		203 924	147 548
Varige driftsmidler			
Tomter, bygninger o.a. fast eiendom	1	600 816	675 378
Maskiner og anlegg	1	272 420	57 689
Skip og flytende installasjoner	1		
Driftsløsøre, inventar o.a. utstyr	1		
Sum varige driftsmidler	1	873 236	733 067
Andre langsiktige fordringer	4		
Sum anleggsmidler		1 077 160	880 615
Omløpsmidler			
Varer			
Fordringer			
Andre kortsiktige fordringer	4		32 200
Sum fordringer	4		32 200
Investeringer			
Andre finansielle instrumenter		1 000	1 000
Sum investeringer		1 000	1 000
Bankinnskudd, kontanter og lignende			
Bankinnskudd, kontanter o.l.		87 406	14 433
Sum bankinnskudd, kontanter og lignende		87 406	14 433
Sum omløpsmidler		88 406	47 633
SUM EIENDELER		1 165 566	928 248



Balanse

Beløp i: NOK	Note	2024	2023
BALANSE - EGENKAPITAL OG GJELD			
Egenkapital			
Innskutt egenkapital			
Aksjekapital		100 000	100 000
Sum innskutt egenkapital		100 000	100 000
Opptjent egenkapital			
Udekket tap		477 305	277 426
Sum opptjent egenkapital		-477 305	-277 426
Sum egenkapital	3	-377 305	-177 426
Gjeld			
Langsiktig gjeld			
Utsatt skatt	2		
Annen langsiktig gjeld			
Gjeld til kredittinstitusjoner		710 496	757 080
Langsiktig konserngjeld	4		
Øvrig langsiktig gjeld	4	143 502	143 502
Sum annen langsiktig gjeld		853 998	900 582
Sum langsiktig gjeld		853 998	900 582
Kortsiktig gjeld			
Leverandørgjeld		16 867	28 757
Betalbar skatt	2		
Skyldig offentlige avgifter		4 232	8 635
Annen kortsiktig gjeld	4	667 775	167 699
Sum kortsiktig gjeld		688 874	205 091
Sum gjeld		1 542 871	1 105 673
SUM EGENKAPITAL OG GJELD		1 165 566	928 248



Brønnøysundregistrene

ÅRSREGNSKAP FOR REGNSKAPSÅRET 2024 - GENERELL INFORMASJON

Journalnummer: 2025 628753

Enheten

Organisasjonsnummer: 946 565 148
Organisasjonsform: Aksjeselskap
Foretaksnavn: RØSTE INVEST AS
Forretningsadresse: Landåsvegen 39
2879 ODNES

Regnskapsår

Årsregnskapets periode: 01.01.2024 - 31.12.2024

Konsern

Morselskap i konsern: Nei

Regnskapsregler

Regler for små foretak benyttet: Ja
Benyttet ved utarbeidelsen av
årsregnskapet til selskapet: Regnskapslovens alminnelige regler

Årsregnskapet fastsatt av kompetent organ

Bekreftet av representant for selskapet: BJØRN OLAV JØRANLI
Dato for fastsettelse av årsregnskapet: 24.06.2025

Revisjon

Selskapet har besluttet at årsregnskapet
ikke skal revideres: Ja
Årsregnskapet er utarbeidet av ekstern
autorisert regnskapsfører: Ja
Ekstern autorisert regnskapsfører har i
løpet av regnskapsåret bistått ved den
løpende regnskapsføringen eller utført
andre tjenester for selskapet enn å
utarbeide årsregnskapet: Ja

Grunnlag for avgivelse

År 2024: Årsregnskap er elektronisk innlevert.
År 2023: Tall er hentet fra elektronisk innlevert årsregnskap fra 2024.

Det er ikke krav til at årsregnskapet m.v. som sendes til Regnskapsregisteret er undertegnet. Kontrollen på at dette er utført ligger hos revisor/enhetens øverste organ. Sikkerheten ivaretas ved at innsender har rolle/rettighet for innsending av årsregnskapet via Altinn, og ved at det bekreftes at årsregnskapet er fastsatt av kompetent organ.

Brønnøysundregistrene, 03.07.2025

Brønnøysundregistrene
Postadresse: Postboks 900, 8910 Brønnøysund
Telefon: 75 00 75 00
E-post: firmapost@brreg.no Internett: www.brreg.no
Organisasjonsnummer: 974 760 673



Organisasjonsnr: 946 565 148
RØSTE INVEST AS

RESULTATREGNSKAP

Beløp i: NOK	Note	2024	2023
RESULTATREGNSKAP			
Inntekter			
Annen driftsinntekt		2 118 558	126 000
Sum inntekter		2 118 558	126 000
Kostnader			
Avskrivning av driftsmidler og immaterielle eiendeler 1			
Annen driftskostnad	1	104 831	81 804
Annen driftskostnad		2 204 419	47 889
Sum kostnader		2 309 250	129 693
Driftsresultat		-190 692	-3 693
Finansinntekter og finanskostnader			
Annen renteinntekt		293	
Sum finansinntekter		293	
Annen rentekostnad		65 856	60 155
Sum finanskostnader		65 856	60 155
Netto finans		-65 563	-60 155
Resultat før skattekostnad	2	-256 256	-63 848
Skattekostnad på resultat	2	-56 376	-14 047
Årsresultat	3	-199 880	-49 801
Årsresultat etter minoritetsinteresser		-199 880	-49 801
Totalresultat		-199 880	-49 801
Overføringer og disponeringer			
Udekket tap		-199 880	-49 801
Sum overføringer og disponeringer		-199 880	-49 801



Organisasjonsnr: 946 565 148
RØSTE INVEST AS

BALANSE

Beløp i: NOK	Note	2024	2023
--------------	------	------	------

BALANSE - EIENDELER

Anleggsmidler

Immaterielle eiendeler

Utsatt skattefordel	2	203 924	147 548
Sum immaterielle eiendeler		203 924	147 548

Varige driftsmidler

Tomter, bygninger o.a. fast eiendom	1	600 816	675 378
Maskiner og anlegg	1	272 420	57 689
Skip og flytende installasjoner	1		
Driftsløsøre, inventar o. a. utstyr	1		
Sum varige driftsmidler	1	873 236	733 067

Andre langsiktige fordringer	4		
Sum anleggsmidler		1 077 160	880 615

Omløpsmidler

Varer

Fordringer

Andre kortsiktige fordringer	4		32 200
Sum fordringer	4		32 200

Investeringer

Andre finansielle instrumenter		1 000	1 000
Sum investeringer		1 000	1 000

Bankinnskudd, kontanter og lignende

Bankinnskudd, kontanter o. l.		87 406	14 433
Sum bankinnskudd, kontanter og lignende		87 406	14 433

Sum omløpsmidler		88 406	47 633
-------------------------	--	---------------	---------------

SUM EIENDELER		1 165 566	928 248
----------------------	--	------------------	----------------

BALANSE - EGENKAPITAL OG GJELD

Egenkapital



Innskutt egenkapital			
Aksjekapital		100 000	100 000
Sum innskutt egenkapital		100 000	100 000
Opptjent egenkapital			
Udekket tap		477 305	277 426
Sum opptjent egenkapital		-477 305	-277 426
Sum egenkapital	3	-377 305	-177 426
Gjeld			
Langsiktig gjeld			
Utsatt skatt	2		
Annen langsiktig gjeld			
Gjeld til kredittinstitusjoner		710 496	757 080
Langsiktig konserngjeld	4		
Øvrig langsiktig gjeld	4	143 502	143 502
Sum annen langsiktig gjeld		853 998	900 582
Sum langsiktig gjeld		853 998	900 582
Kortsiktig gjeld			
Leverandørgjeld		16 867	28 757
Betalbar skatt	2		
Skyldig offentlige avgifter		4 232	8 635
Annen kortsiktig gjeld	4	667 775	167 699
Sum kortsiktig gjeld		688 874	205 091
Sum gjeld		1 542 871	1 105 673
SUM EGENKAPITAL OG GJELD		1 165 566	928 248



Organisasjonsnr: 946 565 148
RØSTE INVEST AS

NOTEOPPLYSNINGER - SELSKAP - alle poster oppgitt i hele tall

Note

Antall årsverk i regnskapsåret
0.00

Sum Beløp

Balanseført verdi 31.12. Varige driftsmidler Immaterielle eiend.

Konsernregnskap

Morselskapet sitt navn

Forretningskontor for morselskapet

Begrunnelse for at datterselskap er utelatt fra konsolideringen

Samlet beløp - tilknyttet selskap Årets Fjorårets

Samlet beløp - foretak i samme konsern Årets Fjorårets

Samlet beløp - foretak i samme konsern Årets Fjorårets

Samlet beløp - felles kontrollert virksomhet Årets Fjorårets

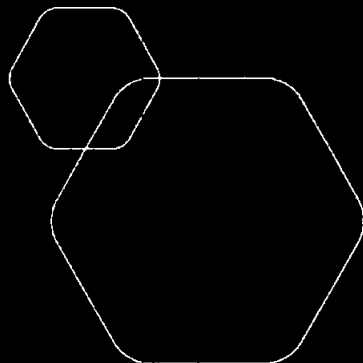
Pantstillelse Beløp

Beholdning av egne aksjer Antall Pålydende Andel av aksjek.



BankID Signing
BJØRN OLAV JØRANLI
2025-06-25

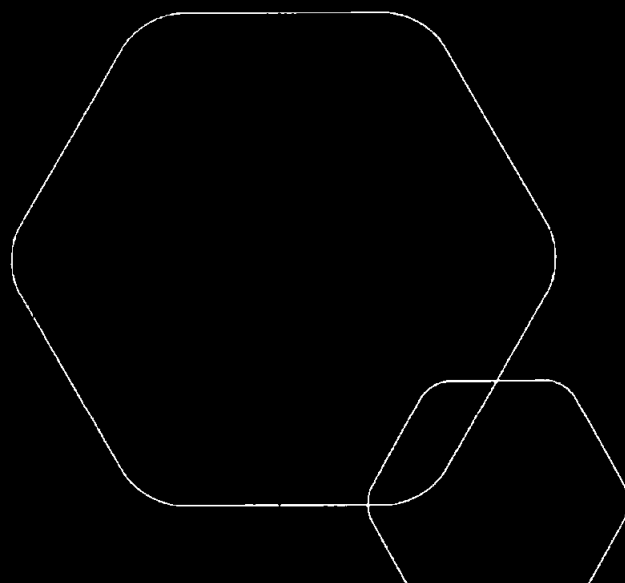
BankID Signing
ANNE GURU MOEN JØRANLI
2025-07-01



Årsregnskap 2024

Røste Invest AS

Resultatregnskap
Balanse
Noter til regnskapet



Org.nr.: 946 565 148



RESULTATREGNSKAP

RØSTE INVEST AS

DRIFTSINNEKTER OG DRIFTSKOSTNADER	Note	2024	2023
Annen driftsinntekt		2 118 558	126 000
Sum driftsinntekter		2 118 558	126 000
Avskrivning av driftsmidler og immaterielle eiendeler	1	104 831	81 804
Annen driftskostnad		2 204 419	47 889
Sum driftskostnader		2 309 250	129 693
Driftsresultat		-190 692	-3 693
FINANSINNEKTER OG FINANSKOSTNADER			
Annen renteinntekt		293	0
Annen rentekostnad		65 856	60 155
Resultat av finansposter		-65 563	-60 155
Resultat før skattekostnad	2	-256 256	-63 848
Skattekostnad på resultat	2	-56 376	-14 047
Årsresultat	3	-199 880	-49 801
OVERFØRINGER			
Overført til udekket tap		199 880	49 801
Sum overføringer		-199 880	-49 801



BALANSE

RØSTE INVEST AS

EIENDELER	Note	2024	2023
ANLEGGSMIDLER			
IMMATERIELLE EIENDELER			
Utsatt skattefordel	2	203 924	147 548
Sum immaterielle eiendeler		203 924	147 548
VARIGE DRIFTSMIDLER			
Tomter, bygninger o.a. fast eiendom	1	600 816	675 378
Maskiner og anlegg	1	272 420	57 689
Sum varige driftsmidler	1	873 236	733 067
FINANSIELLE ANLEGGSMIDLER			
Sum anleggsmidler		1 077 160	880 615
OMLØPSMIDLER			
FORDRINGER			
Andre kortsiktige fordringer	4	0	32 200
Sum fordringer	4	0	32 200
INVESTERINGER			
Andre finansielle instrumenter		1 000	1 000
Sum investeringer		1 000	1 000
Bankinnskudd, kontanter o.l.		87 406	14 433
Sum omløpsmidler		88 406	47 633
Sum eiendeler		1 165 566	928 248



BALANSE

RØSTE INVEST AS

EGENKAPITAL OG GJELD	Note	2024	2023
EGENKAPITAL			
INNSKUTT EGENKAPITAL			
Aksjekapital		100 000	100 000
Sum innskutt egenkapital		100 000	100 000
OPPTJENT EGENKAPITAL			
Udekket tap		-477 305	-277 426
Sum opptjent egenkapital		-477 305	-277 426
Sum egenkapital	3	-377 305	-177 426
GJELD			
AVSETNING FOR FORPLIKTELSE			
ANNEN LANGSIKTIG GJELD			
Gjeld til kredittinstitusjoner		710 496	757 080
Øvrig langsiktig gjeld	4	143 502	143 502
Sum annen langsiktig gjeld		853 998	900 582
KORTSIKTIG GJELD			
Leverandørgjeld		16 867	28 757
Skyldig offentlige avgifter		4 232	8 635
Annen kortsiktig gjeld	4	667 775	167 699
Sum kortsiktig gjeld		688 874	205 091
Sum gjeld		1 542 871	1 105 673
Sum egenkapital og gjeld		1 165 566	928 248

24.06.2025

Styret i Røste Invest AS

Eva Røste Bjerke
styremedlem

Bjørn Olav Jøranli
styreleder/daglig leder

Anne Guro Moen Jøranli
styremedlem



Regnskapsprinsipper

Årsregnskapet er satt opp i samsvar med regnskapsloven og NRS 8 - God regnskapskikk for små foretak.

DRIFTSINNTEKTER

Inntektsføring ved salg av varer skjer på leveringstidspunktet. Tjenester inntektsføres etter hvert som de leveres.

SKATT

Skattekostnaden i resultatregnskapet omfatter både periodens betalbare skatt og endring i utsatt skatt. Utsatt skatt er beregnet med 22 % på grunnlag av de midlertidige forskjeller som eksisterer mellom regnskapsmessige og skattemessige verdier, samt ligningsmessig underskudd til fremføring ved utgangen av regnskapsåret. Skatteøkende og skattereduserende midlertidige forskjeller som reverserer eller kan reverseres i samme periode er utlignet og nettoført.

KLASSIFISERING OG VURDERING AV ANLEGGSMIDLER

Anleggsmidler omfatter eiendeler bestemt til varig eie og bruk. Anleggsmidler er vurdert til anskaffelseskost. Varige driftsmidler balanseføres og avskrives over driftsmidlets økonomiske levetid. Avskrivningsperioden for fast eiendom anskaffet etter 2009 er dekomponert i en del som gjelder råbygget og en del som gjelder faste tekniske installasjoner. Varige driftsmidler nedskrives til gjenvinnbart beløp ved verdifall som forventes ikke å være forbigående. Gjenvinnbart beløp er det høyeste av netto salgsverdi og verdi i bruk. Verdi i bruk er nåverdi av fremtidige kontantstrømmer knyttet til eiendelen. Nedskrivningen reverseres når grunnlaget for nedskrivningen ikke lenger er til stede.

KLASSIFISERING OG VURDERING AV OMLØPSMIDLER

Omløpsmidler og kortsiktig gjeld omfatter normalt poster som forfaller til betaling innen ett år etter balansedagen, samt poster som knytter seg til varekretsløpet. Omløpsmidler vurderes til laveste verdi av anskaffelseskost og virkelig verdi.

FORDRINGER

Kundefordringer og andre fordringer oppføres til pålydende etter fradrag for avsetning til forventet tap. Avsetning til tap gjøres på grunnlag av en individuell vurdering av de enkelte fordringene.

Note 1 Anleggsmidler

	Bygninger og tomter	Maskiner og anlegg	Sum
Anskaffelseskost pr. 01.01.24	1 553 036	93 678	1 646 714
+ Tilgang kjøpte driftsmidler		245 000	245 000
= Anskaffelseskost 31.12.24	1 553 036	338 678	1 891 714
Akkumulerte avskrivninger 31.12.24	952 220	66 258	1 018 478
= Bokført verdi 31.12.24	600 816	272 420	873 236
Årets ordinære avskrivninger	74 562	30 269	104 831
Økonomisk levetid	15-25 år	5 år	
Avskrivningsplan		saldo 10-20%	



Note 2 Skatt

Årets skattekostnad	2024	2023
Resultatført skatt på ordinært resultat:		
Betalbar skatt	0	0
Endring i utsatt skattefordel	-56 376	-14 047
Skattekostnad ordinært resultat	-56 376	-14 047
Skattepliktig inntekt:		
Ordinært resultat før skatt	-256 256	-63 848
Permanente forskjeller	0	0
Endring i midlertidige forskjeller	7 465	29 591
Skattepliktig inntekt	-248 791	-34 257
Betalbar skatt i balansen:		
Betalbar skatt på årets resultat	0	0
Sum betalbar skatt i balansen	0	0
Beregning av effektiv skattesats		
Resultat før skatt	-256 256	-63 848
Beregnet skatt av resultat før skatt	-56 376	-14 047
Sum	-56 376	-14 047
Effektiv skattesats	22,0 %	22,0 %

Skatteeffekten av midlertidige forskjeller og underskudd til fremføring som har gitt opphav til utsatt skatt og utsatte skattefordeler, spesifisert på typer av midlertidige forskjeller

	2024	2023	Endring
Varige driftsmidler	-325 319	-317 854	7 465
Sum	-325 319	-317 854	7 465
Akkumulert fremførbart underskudd	-601 608	-352 818	248 791
Grunnlag for utsatt skattefordel	-926 927	-670 671	256 256
Utsatt skattefordel (22 %)	-203 924	-147 548	56 376

Note 3 Egenkapital

	Aksjekapital	Overkurs	Annen Innskutt egenkapital	Annen egenkapital	Sum egenkapital
Pr. 31.12.2023	100 000	0	0	-277 426	-177 426
Årets resultat				-199 880	-199 880
Pr 31.12.2024	100 000	0	0	-477 305	-377 305

Egenkapitalen er tapt. Selskapet jobber med andre prosjekter for å snu trenden.



Note 4 Fordringer og gjeld

	2024
Øvrig langsiktig gjeld	143 502
Dette er gjeld til Eva Røste	
Annen kortsiktig gjeld	667 775
Gjeld til Anne Guro kr. 400 000,-	
Gjeld til Dokka Bilco AS kr. 125 339,-	
Gjeld til Bjørn Olav kr. 142 436,-	



BankID Signing
BJØRN OLAV JØRANLI
2025-06-25

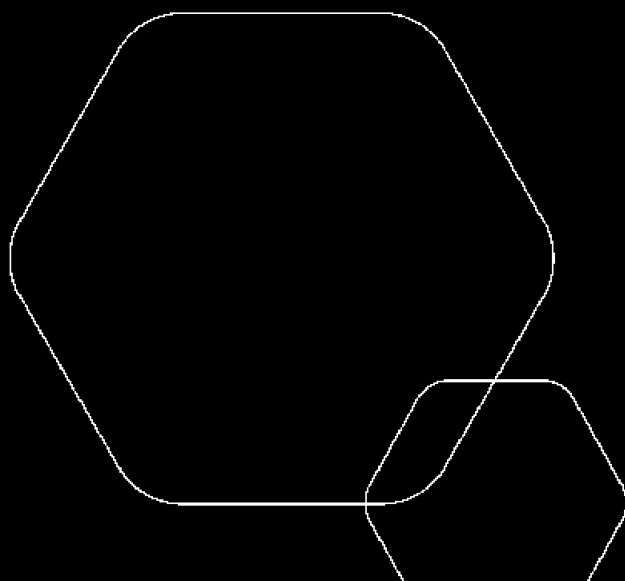
BankID Signing
ANNE GURO MOEN JØRANLI
2025-07-01



Årsregnskap 2024

Røste Invest AS

Resultatregnskap
Balanse
Noter til regnskapet



Org.nr.: 946 565 148



RESULTATREGNSKAP

RØSTE INVEST AS

DRIFTSINTEKTER OG DRIFTSKOSTNADER	Note	2024	2023
Annen driftsinntekt		2 118 558	126 000
Sum driftsinntekter		2 118 558	126 000
Avskrivning av driftsmidler og immaterielle eiendeler	1	104 831	81 804
Annen driftskostnad		2 204 419	47 889
Sum driftskostnader		2 309 250	129 693
Driftsresultat		-190 692	-3 693
FINANSINTEKTER OG FINANSKOSTNADER			
Annen renteinntekt		293	0
Annen rentekostnad		65 856	60 155
Resultat av finansposter		-65 563	-60 155
Resultat før skattekostnad	2	-256 256	-63 848
Skattekostnad på resultat	2	-56 376	-14 047
Årsresultat	3	-199 880	-49 801
OVERFØRINGER			
Overført til udekket tap		199 880	49 801
Sum overføringer		-199 880	-49 801



BALANSE

RØSTE INVEST AS

EIENDELER	Note	2024	2023
ANLEGGSMIDLER			
IMMATERIELLE EIENDELER			
Utsatt skattefordel	2	203 924	147 548
Sum immaterielle eiendeler		203 924	147 548
VARIGE DRIFTSMIDLER			
Tomter, bygninger o.a. fast eiendom	1	600 816	675 378
Maskiner og anlegg	1	272 420	57 689
Sum varige driftsmidler	1	873 236	733 067
FINANSIELLE ANLEGGSMIDLER			
Sum anleggsmidler		1 077 160	880 615
OMLØPSMIDLER			
FORDRINGER			
Andre kortsiktige fordringer	4	0	32 200
Sum fordringer	4	0	32 200
INVESTERINGER			
Andre finansielle instrumenter		1 000	1 000
Sum investeringer		1 000	1 000
Bankinnskudd, kontanter o.l.		87 406	14 433
Sum omløpsmidler		88 406	47 633
Sum eiendeler		1 165 566	928 248



BALANSE

RØSTE INVEST AS

EGENKAPITAL OG GJELD	Note	2024	2023
EGENKAPITAL			
INNSKUTT EGENKAPITAL			
Aksjekapital		100 000	100 000
Sum innskutt egenkapital		100 000	100 000
OPPTJENT EGENKAPITAL			
Udekket tap		-477 305	-277 426
Sum opptjent egenkapital		-477 305	-277 426
Sum egenkapital	3	-377 305	-177 426
GJELD			
AVSETNING FOR FORPLIKTELSER			
ANNEN LANGSIKTIG GJELD			
Gjeld til kredittinstitusjoner		710 496	757 080
Øvrig langsiktig gjeld	4	143 502	143 502
Sum annen langsiktig gjeld		853 998	900 582
KORTSIKTIG GJELD			
Leverandørgjeld		16 867	28 757
Skyldig offentlige avgifter		4 232	8 635
Annen kortsiktig gjeld	4	667 775	167 699
Sum kortsiktig gjeld		688 874	205 091
Sum gjeld		1 542 871	1 105 673
Sum egenkapital og gjeld		1 165 566	928 248

24.06.2025
Styret i Røste Invest AS

Bjørn Olav Jøranli
styreleder/daglig leder

Eva Røste Bjerke
styremedlem

Anne Guro Moen Jøranli
styremedlem



Regnskapsprinsipper

Årsregnskapet er satt opp i samsvar med regnskapsloven og NRS 8 - God regnskapsskikk for små foretak.

DRIFTSINNTEKTER

Inntektsføring ved salg av varer skjer på leveringstidspunktet. Tjenester inntektsføres etter hvert som de leveres.

SKATT

Skattekostnaden i resultatregnskapet omfatter både periodens betalbare skatt og endring i utsatt skatt. Utsatt skatt er beregnet med 22 % på grunnlag av de midlertidige forskjeller som eksisterer mellom regnskapsmessige og skattemessige verdier, samt ligningsmessig underskudd til fremføring ved utgangen av regnskapsåret. Skatteøkende og skattereduserende midlertidige forskjeller som reverserer eller kan reverseres i samme periode er utlignet og nettoført.

KLASSIFISERING OG VURDERING AV ANLEGGSMIDLER

Anleggsmidler omfatter eiendeler bestemt til varig eie og bruk. Anleggsmidler er vurdert til anskaffelseskost. Varige driftsmidler balanseføres og avskrives over driftsmidlets økonomiske levetid. Avskrivningsperioden for fast eiendom anskaffet etter 2009 er dekomponert i en del som gjelder råbygget og en del som gjelder faste tekniske installasjoner. Varige driftsmidler nedskrives til gjenvinnbart beløp ved verdifall som forventes ikke å være forbigående. Gjenvinnbart beløp er det høyeste av netto salgsverdi og verdi i bruk. Verdi i bruk er nåverdi av fremtidige kontantstrømmer knyttet til eiendelen. Nedskrivningen reverseres når grunnlaget for nedskrivningen ikke lenger er til stede.

KLASSIFISERING OG VURDERING AV OMLØPSMIDLER

Omløpsmidler og kortsiktig gjeld omfatter normalt poster som forfaller til betaling innen ett år etter balansedagen, samt poster som knytter seg til varekretsløpet. Omløpsmidler vurderes til laveste verdi av anskaffelseskost og virkelig verdi.

FORDRINGER

Kundefordringer og andre fordringer oppføres til pålydende etter fradrag for avsetning til forventet tap. Avsetning til tap gjøres på grunnlag av en individuell vurdering av de enkelte fordringene.

Note 1 Anleggsmidler

	Bygninger og tomter	Maskiner og anlegg	Sum
Anskaffelseskost pr. 01.01.24	1 553 036	93 678	1 646 714
+ Tilgang kjøpte driftsmidler		245 000	245 000
= Anskaffelseskost 31.12.24	1 553 036	338 678	1 891 714
Akkumulerte avskrivninger 31.12.24	952 220	66 258	1 018 478
= Bokført verdi 31.12.24	600 816	272 420	873 236
Årets ordinære avskrivninger	74 562	30 269	104 831
Økonomisk levetid	15-25 år	5 år	
Avskrivningsplan		saldo 10-20%	



Note 2 Skatt

Årets skattekostnad	2024	2023
Resultatført skatt på ordinært resultat:		
Betalbar skatt	0	0
Endring i utsatt skattefordel	-56 376	-14 047
Skattekostnad ordinært resultat	-56 376	-14 047
Skattepliktig inntekt:		
Ordinært resultat før skatt	-256 256	-63 848
Permanente forskjeller	0	0
Endring i midlertidige forskjeller	7 465	29 591
Skattepliktig inntekt	-248 791	-34 257
Betalbar skatt i balansen:		
Betalbar skatt på årets resultat	0	0
Sum betalbar skatt i balansen	0	0
Beregning av effektiv skattesats		
Resultat før skatt	-256 256	-63 848
Beregnet skatt av resultat før skatt	-56 376	-14 047
Sum	-56 376	-14 047
Effektiv skattesats	22,0 %	22,0 %

Skatteeffekten av midlertidige forskjeller og underskudd til fremføring som har gitt opphav til utsatt skatt og utsatte skattefordeler, spesifisert på typer av midlertidige forskjeller

	2024	2023	Endring
Varige driftsmidler	-325 319	-317 854	7 465
Sum	-325 319	-317 854	7 465
Akkumulert fremførbart underskudd	-601 608	-352 818	248 791
Grunnlag for utsatt skattefordel	-926 927	-670 671	256 256
Utsatt skattefordel (22 %)	-203 924	-147 548	56 376

Note 3 Egenkapital

	Aksjekapital	Overkurs	Annen Innskutt egenkapital	Annen egenkapital	Sum egenkapital
Pr. 31.12.2023	100 000	0	0	-277 426	-177 426
Årets resultat				-199 880	-199 880
Pr 31.12.2024	100 000	0	0	-477 305	-377 305

Egenkapitalen er tapt. Selskapet jobber med andre prosjekter for å snu trenden.



Note 4 Fordringer og gjeld

	2024
Øvrig langsiktig gjeld	143 502
Dette er gjeld til Eva Røste	
Annen kortsiktig gjeld	667 775
Gjeld til Anne Guro kr. 400 000,-	
Gjeld til Døkk Bilco AS kr. 125 339,-	
Gjeld til Bjørn Olav kr. 142 436,-	