



## ÅRSREGNSKAPET FOR REGNSKAPSÅRET 2022 - GENERELL INFORMASJON

### Enheten

Organisasjonsnummer:	988 419 486
Organisasjonsform:	Aksjeselskap
Foretaksnavn:	MARINE ALUMINIUM AS
Forretningsadresse:	Husøyvegen 165 4262 AVALDSNES

### Regnskapsår

Årsregnskapets periode:	01.01.2022 - 31.12.2022
-------------------------	-------------------------

### Konsern

Morselskap i konsern:	Ja
Konsernregnskap lagt ved:	Nei

### Regnskapsregler

Regler for små foretak benyttet:	Nei
Benyttet ved utarbeidelsen av årsregnskapet til selskapet:	Regnskapslovens alminnelige regler

### Årsregnskapet fastsatt av kompetent organ

Bekreftet av representant for selskapet:	Jan Johannesen
Dato for fastsettelse av årsregnskapet:	19.06.2023

### Grunnlag for avgivelse

År 2022: Årsregnskapet er elektronisk innlevert
År 2021: Tall er hentet fra elektronisk innlevert årsregnskap fra 2022

*Det er ikke krav til at årsregnskapet m.v. som sendes til Regnskapsregisteret er undertegnet. Kontrollen på at dette er utført ligger hos revisor/enhetens øverste organ. Sikkerheten ivaretas ved at innsender har rolle/rettighet for innsending av årsregnskapet via Altinn, og ved at det bekreftes at årsregnskapet er fastsatt av kompetent organ.*

Brønnøysundregistrene, 19.07.2024



### Resultatregnskap

Beløp i: NOK	Note	2022	2021
<b>RESULTATREGNSKAP</b>			
<b>Inntekter</b>			
Salgsinntekt	10, 14	227 827 247	122 203 254
<b>Sum inntekter</b>		<b>227 827 247</b>	<b>122 203 254</b>
<b>Kostnader</b>			
Varekostnad	10	116 158 126	51 503 628
Lønnskostnad	11, 12	54 728 940	48 235 806
Avskrivning	3	2 140 934	2 380 657
Annen driftskostnad	2, 11	30 489 857	21 992 884
<b>Sum kostnader</b>		<b>203 517 858</b>	<b>124 112 975</b>
<b>Driftsresultat</b>		<b>24 309 389</b>	<b>-1 909 720</b>
<b>Finansinntekter og finanskostnader</b>			
Renteinntekt fra foretak i samme konsern	15	1 249 088	616 716
Annen renteinntekt		174 159	43 573
Agio		3 891 181	2 517 770
Annen finansinntekt		1 894 430	
Verdiendring av finansielle instrumenter	5		
<b>Sum finansinntekter</b>		<b>7 208 858</b>	<b>3 178 059</b>
Nedskrivning av finansielle anleggsmidler		3 110 773	6 453 879
Rentekostnad til foretak i samme konsern	15	28 774	
Annen rentekostnad		1 576 023	1 213 424
Disagio		8 767 925	4 827 370
Annen finanskostnad	16	106 635	224 433
<b>Sum finanskostnader</b>		<b>13 590 130</b>	<b>12 719 106</b>
<b>Netto finans</b>		<b>-6 381 271</b>	<b>-9 541 047</b>
<b>Ordinært resultat før skattekostnad</b>		<b>17 928 118</b>	<b>-11 450 768</b>
Skattekostnad på resultat	9	-8 318 908	
<b>Ordinært resultat etter skattekostnad</b>		<b>26 247 026</b>	<b>-11 450 768</b>
<b>Årsresultat</b>	9	<b>26 247 026</b>	<b>-11 450 768</b>



## Resultatregnskap

<b>Beløp i: NOK</b>	<b>Note</b>	<b>2022</b>	<b>2021</b>
Årsresultat etter minoritetsinteresser		26 247 026	-11 450 768
<b>Totalresultat</b>		<b>26 247 026</b>	<b>-11 450 768</b>
<b>Overføringer og disponeringer</b>			
Avsatt til annen egenkapital		26 247 026	-11 450 768
<b>Sum overføringer og disponeringer</b>		<b>26 247 026</b>	<b>-11 450 768</b>



## Balanse

Beløp i: NOK	Note	2022	2021
<b>BALANSE - EIENDELER</b>			
<b>Anleggsmidler</b>			
<b>Immaterielle eiendeler</b>			
Forskning og utvikling	3	235 633	124 676
Andre immaterielle eiendeler	3	1 809 171	2 560 299
Utsatt skattefordel	9	22 203 096	15 000 000
<b>Sum immaterielle eiendeler</b>		<b>24 247 900</b>	<b>17 684 975</b>
<b>Varige driftsmidler</b>			
Maskiner og anlegg	3, 7		
Driftsløsøre, inventar, verktøy, kontormaskiner o.l.	3, 7	4 741 139	2 841 342
<b>Sum varige driftsmidler</b>		<b>4 741 139</b>	<b>2 841 342</b>
<b>Finansielle anleggsmidler</b>			
Investering i datterselskap	13	904 939	3 921 211
Investeringer i tilknyttet selskap	13		
Investeringer i aksjer og andeler		10 388	10 388
Andre fordringer		41 462	36 380
<b>Sum finansielle anleggsmidler</b>		<b>956 789</b>	<b>3 967 979</b>
<b>Sum anleggsmidler</b>		<b>29 945 828</b>	<b>24 494 296</b>
<b>Omløpsmidler</b>			
<b>Varer</b>			
Varer	7, 8		
<b>Sum varer</b>	7, 8	<b>64 641 150</b>	<b>45 084 171</b>
<b>Fordringer</b>			
Kundefordringer og prosjekter under utførelse	7, 10	37 886 054	6 805 032
Fordringer på konsernselskap og tilknyttet selskap	7, 15	37 075 257	38 735 850
Andre kortsiktige fordringer		13 094 662	7 255 750
<b>Sum fordringer</b>		<b>88 055 973</b>	<b>52 796 632</b>
<b>Bankinnskudd, kontanter og lignende</b>			
Bankinnskudd, kontanter o.l.	4	5 018 253	1 837 958
<b>Sum bankinnskudd, kontanter og lignende</b>		<b>5 018 253</b>	<b>1 837 958</b>



### Balanse

Beløp i: NOK	Note	2022	2021
Sum omløpsmidler		125 394 801	77 176 676
<b>SUM EIENDELER</b>	5	<b>155 340 628</b>	<b>101 670 972</b>
<b>BALANSE - EGENKAPITAL OG GJELD</b>			
<b>Egenkapital</b>			
<b>Innskutt egenkapital</b>			
Aksjekapital (400 aksjer á kr 1 000)	6	400 000	400 000
Annen innskutt egenkapital		28 784 645	28 784 645
<b>Sum innskutt egenkapital</b>		<b>29 184 645</b>	<b>29 184 645</b>
<b>Opptjent egenkapital</b>			
Annen egenkapital		7 433 100	1 233 398
<b>Sum opptjent egenkapital</b>		<b>7 433 100</b>	<b>1 233 398</b>
<b>Sum egenkapital</b>	1	<b>36 617 745</b>	<b>30 418 044</b>
<b>Gjeld</b>			
<b>Langsiktig gjeld</b>			
Pensjonsforpliktelser	12		
Utsatt skatt	9		
Andre avsetninger for forpliktelser		1 150 000	710 000
<b>Sum avsetninger for forpliktelser</b>		<b>1 150 000</b>	<b>710 000</b>
<b>Annen langsiktig gjeld</b>			
Gjeld til kredittinstitusjoner	7	12 907 890	11 475 033
Langsiktig konserngjeld	15	12 977 502	2 917 200
<b>Sum annen langsiktig gjeld</b>		<b>25 885 392</b>	<b>14 392 234</b>
<b>Sum langsiktig gjeld</b>		<b>27 035 392</b>	<b>15 102 234</b>
<b>Kortsiktig gjeld</b>			
Gjeld til kredittinstitusjoner	7	19 561 208	16 012 745
Leverandørgjeld		36 070 150	8 881 019
Betalbar skatt	9		
Skyldige offentlige avgifter		3 682 275	2 870 442



## Balanse

<b>Beløp i: NOK</b>	<b>Note</b>	<b>2022</b>	<b>2021</b>
Gjeld til konsernselskap	15	18 552 094	9 366
Andre finansielle instrumenter	5		
Annen kortsiktig gjeld	5	13 821 763	28 377 122
<b>Sum kortsiktig gjeld</b>		<b>91 687 491</b>	<b>56 150 694</b>
<b>Sum gjeld</b>		<b>118 722 883</b>	<b>71 252 928</b>
<b>SUM EGENKAPITAL OG GJELD</b>		<b>155 340 628</b>	<b>101 670 972</b>



**Skattedirektoratet**

Saksbehandler Torstein Kinden Helleland	Deres dato 04.12.2015	Vår dato 12.01.2016
Telefon 22078139	Deres referanse Jan Johannesen	Vår referanse 2016/15771

MARINE ALUMINIUM AS  
Postboks 79  
5501 HAUGESUND

15 JAN. 2016

**Tillatelse til å utarbeide årsregnskap og årsberetning på engelsk språk**

Vi viser til deres brev av 4. desember 2015 der det søkes om dispensasjon fra kravet til å utarbeide årsregnskap og årsberetning på norsk språk for følgende selskaper;

<b>Marine Aluminium Group AS</b>	<b>org. nr. 997 602 382</b>
<b>Marine Aluminium AS</b>	<b>org. nr. 988 419 486</b>
<b>MA Utvikling AS</b>	<b>org. nr. 911 675 781</b>
<b>Norwegian Test &amp; Inspection AS</b>	<b>org. nr. 992 092 009</b>
<b>Uptime International AS</b>	<b>org. nr. 997 466 233</b>

Skattedirektoratet gir på bakgrunn av en konkret helhetsvurdering de overnevnte selskaper dispensasjon fra kravet til å utarbeide årsregnskap og årsberetning på norsk språk, jf. regnskapsloven § 3-4 tredje ledd. Dispensasjonen forutsetter at opplysningene som vedtaket baserer seg på ikke endres vesentlig.

Kopi av dette brevet må sendes Regnskapsregisteret i Brønnøysund sammen med årsregnskapet. Det påligger den regnskapspliktige å dokumentere ved dette brev at tillatelsen er gitt.

**Bakgrunn**

Marine Aluminium Group AS er morselskapet i konsernet. Marine Aluminium Group AS er 69,75 % eid av PE selskapet Norvestor V LP og 30,43 % av investeringselskapet MA Holding II AS. Selskapet driver virksomhet innen oljebransjen globalt hvor engelsk er bransjespråket. Alle sentrale aktører og samarbeidspartnere innen denne bransjen behersker og benytter engelsk. En norsk oversettelse vil kun ha til formål å oppfylle regnskapslovens språkkrav.

**Skattedirektoratets vurdering**

Etter regnskapsloven § 3-4 tredje ledd skal "årsregnskapet og årsberetningen ... være på norsk. Departementet kan ved ... enkeltvedtak bestemme at årsregnskapet og/eller årsberetningen kan være på et annet språk."

I Ot. prp. nr. 42 (1997-1998) Om lov om årsregnskap m.v., er det uttalt følgende om regnskapslovens formål, jf. pkt. 1.1:

Postadresse Postboks 9200 Grønland 0134 Oslo	Besøksadresse: Se <a href="http://www.skatteetaten.no">www.skatteetaten.no</a> Org.nr: 996250318 E-post: <a href="mailto:skatteetaten.no/sendepost">skatteetaten.no/sendepost</a>	Sentralbord 800 80 000 Telefaks 22 17 08 60
--	--	--



*”Regjeringen har som siktemål at regnskapsloven skal bidra til informative regnskaper for ulike grupper av regnskapsbrukere. Regnskapsbrukerne er dels investorer og kreditorer som tilfører kapital til foretakene, og dels andre grupper som har interesse av å vite hvordan foretaket drives, f.eks. de ansatte og lokalsamfunnet. Informasjonen til kapitalmarkedet skal gi grunnlag for riktig prising av finansielle objekter. Riktig prisdannelse på aksjer er en forutsetning for at ressursbruken i samfunnsøkonomien skal bli best mulig. Gode regnskaper vil også gjøre det vanskeligere for markedsdeltakere å ta ut spekulasjonsgevinster med basis i skjevt fordelt informasjon.”*

Det fremgår således at et av hovedformålene med regnskapsloven er å bidra til *”informative regnskaper for ulike grupper av regnskapsbrukere”*. Regnskapsbrukere vil omfatte, jf. uttalelsen i proposisjonen, blant andre investorer, kreditorer, ansatte og lokalsamfunnet.

Det er etter Skattedirektoratets vurdering derfor avgjørende ved vurdering av om dispensasjon fra kravet til å utarbeide årsregnskap og/eller årsberetning på norsk kan gis, at det ikke foreligger mulige brukere av regnskapsinformasjon som blir vesentlig berørt negativt ved en eventuell dispensasjon.

Det er særlig hensynet til brukerne av regnskapsinformasjon som skal vurderes ved en dispensasjonssøknad. I denne vurderingen har Skattedirektoratet lagt særlig vekt på at konsernspissen er eiet av to selskaper. Eierkretsen er begrenset. Konsernet opererer innen en bransje hvor engelsk er bransjespråket. Videre er det vektlagt at selskapet driver virksomhet i en internasjonal bransje der alle aktører behersker og benytter engelsk språk.

Vennligst oppgi vår referanse ved henvendelser i saken.

Med hilsen

Rune Tystad  
seniorrådgiver  
Rettsavdelingen, foretaksskatt  
Skattedirektoratet

Torstein Kinden Helleland

*Dokumentet er elektronisk godkjent og har derfor ikke håndskrevne signaturer*



KALLESTEN

Revisjon og Regnskap AS

Til generalforsamlingen i Marine Aluminium AS

Godkjent revisjonsselskap  
Autorisert regnskapsførerselskap

Medlem av:  
Revisorforeningen  
Regnskap Norge

## UAVHENGIG REVISORS BERETNING

### Uttalelse om revisjonen av årsregnskapet

#### Konklusjon

Vi har revidert årsregnskapet for Marine Aluminium AS som viser et overskudd på kr 26 247 026. Årsregnskapet består av balanse per 31. desember 2022, resultatregnskap og kontantstrømpoppstilling, for regnskapsåret avsluttet per denne datoen og noter til årsregnskapet, herunder et sammendrag av viktige regnskapsprinsipper.

Etter vår mening

- oppfyller årsregnskapet gjeldende lovkrav, og
- gir årsregnskapet et rettviseende bilde av selskapets finansielle stilling per 31. desember 2022 og av dets resultater og kontantstrømmer for regnskapsåret avsluttet per denne datoen i samsvar med regnskapslovens regler og god regnskapskikk i Norge.

#### Grunnlag for konklusjonen

Vi har gjennomført revisjonen i samsvar med International Standards on Auditing (ISA-ene). Våre oppgaver og plikter i henhold til disse standardene er beskrevet nedenfor under Revisors oppgaver og plikter ved revisjonen av årsregnskapet. Vi er uavhengige av selskapet i samsvar med kravene i relevante lover og forskrifter i Norge og International Code of Ethics for Professional Accountants (inkludert internasjonale uavhengighetsstandarder) utstedt av International Ethics Standards Board for Accountants (IESBA-reglene), og vi har overholdt våre øvrige etiske forpliktelser i samsvar med disse kravene. Innhentet revisjonsbevis er etter vår vurdering tilstrekkelig og hensiktsmessig som grunnlag for vår konklusjon.

#### Øvrig informasjon

Styret (ledelsen) er ansvarlige for informasjonen i årsberetningen. Vår konklusjon om årsregnskapet ovenfor dekker ikke informasjonen i årsberetningen.

I forbindelse med revisjonen av årsregnskapet er det vår oppgave å lese årsberetningen. Formålet er å vurdere hvorvidt det foreligger vesentlig inkonsistens mellom årsberetningen, og årsregnskapet og den kunnskap vi har opparbeidet oss under revisjonen av årsregnskapet, eller hvorvidt informasjon i årsberetningen ellers fremstår som vesentlig feil. Vi har plikt til å rapportere dersom årsberetningen fremstår som vesentlig feil. Vi har ingenting å rapportere i så henseende.

**Tananger**  
Esterveien 1  
Postboks 79  
4098 Tananger  
Telefon: 51 71 90 00

**Karmøy**  
Fotvegen 1  
Bygnes senter  
4250 Kopervik  
Telefon: 52 81 68 80

Org nr.: 951 499 072 MVA  
Bankkonto: 3206.05.10732  
www.kallesten.no  
E-post: revisjon@kallesten.no



Penneo Dokumentnr: ALXB5-XS30J-E805H-B7X2I-IFUHO-S8EPP



Basert på kunnskapen vi har opparbeidet oss i revisjonen, mener vi at årsberetningen er konsistent med årsregnskapet og inneholder de opplysninger som skal gis i henhold til gjeldene lovkrav.

#### *Ledelsens ansvar for årsregnskapet*

Ledelsen er ansvarlig for å utarbeide årsregnskapet og for at det gir et rettviseende bilde i samsvar med regnskapslovens regler og god regnskapsskikk i Norge. Ledelsen er også ansvarlig for slik intern kontroll som den finner nødvendig for å kunne utarbeide et årsregnskap som ikke inneholder vesentlig feilinformasjon, verken som følge av misligheter eller utilsiktede feil.

Ved utarbeidelsen av årsregnskapet må ledelsen ta standpunkt til selskapets evne til fortsatt drift og opplyse om forhold av betydning for fortsatt drift. Forutsetningen om fortsatt drift skal legges til grunn for årsregnskapet så lenge det ikke er sannsynlig at virksomheten vil bli avviklet.

#### *Revisors oppgaver og plikter ved revisjonen av årsregnskapet*

Vårt mål er å oppnå betryggende sikkerhet for at årsregnskapet som helhet ikke inneholder vesentlig feilinformasjon, verken som følge av misligheter eller utilsiktede feil, og å avgi en revisjonsberetning som inneholder vår konklusjon. Betryggende sikkerhet er en høy grad av sikkerhet, men ingen garanti for at en revisjon utført i samsvar med ISA-ene, alltid vil avdekke vesentlig feilinformasjon.

Feilinformasjon kan oppstå som følge av misligheter eller utilsiktede feil. Feilinformasjon er å anse som vesentlig dersom den enkeltvis eller samlet med rimelighet kan forventes å påvirke de økonomiske beslutningene som brukerne foretar på grunnlag av årsregnskapet.

For revisors oppgaver og plikter se: <https://revisorforeningen.no/om-revisjon/revisjonsberetning-revisors-oppgaver-og-plikter/>

Karmøy, 19. juni 2023  
Kallesten Revisjon og Regnskap AS

Jonny Pedersen  
Statsautorisert revisor

Penneo Dokumentnøkkel: ALXB5-XS30J-E805H-B7X2I-IFUHO-S8EPP



# PENNEO

Signaturene i dette dokumentet er juridisk bindende. Dokument signert med "Penneo"™ - sikker digital signatur.  
De signerende parter sin identitet er registrert, og er listet nedenfor.

"Med min signatur bekrefter jeg alle datoer og innholdet i dette dokument."

## Jonny Pedersen

Statsautorisert revisor

På vegne av: Kallesten Revisjon og Regnskap AS

Serienummer: UN:NO-9578-5997-4-375663

IP: 45.140.xxx.xxx

2023-06-19 08:44:41 UTC



Penneo Dokumentnøkkel: ALXB5-XS30J-E805H-B7X2I-IFUHO-S8EPP

Dokumentet er signert digitalt, med **Penneo.com**. Alle digitale signatur-data i dokumentet er sikret og validert av den datamaskin-utregnede hash-verdien av det opprinnelige dokument. Dokumentet er låst og tids-stemplet med et sertifikat fra en betrodd tredjepart. All kryptografisk bevis er integrert i denne PDF, for fremtidig validering (hvis nødvendig).

### Hvordan bekrefter at dette dokumentet er originalen?

Dokumentet er beskyttet av ett Adobe CDS sertifikat. Når du åpner dokumentet i

Adobe Reader, skal du kunne se at dokumentet er sertifisert av **Penneo e-signature service <penneo@penneo.com>**. Dette garanterer at innholdet i dokumentet ikke har blitt endret.

Det er lett å kontrollere de kryptografiske beviser som er lokalisert inne i dokumentet, med Penneo validator - <https://penneo.com/validator>



## Marine Aluminium AS Notes to the financial statements 2022

### Accounting principles

The annual accounts have been prepared in compliance with the Accounting Act and accounting principles generally accepted in Norway.

The company has been given consent by the Norwegian Tax Directorate to prepare financial statements in English language.

Marine Aluminium AS is a subsidiary of Marine Aluminium Group AS. MA Holding II AS is the ultimate parent. Group Financials are prepared by MA Holding II AS, Husøyvegen 165, 4262 Avalsnes, Norway.

### Use of estimates

The preparation of financial statements in compliance with the Accounting Act requires the use of estimates. The application of the company's accounting principles also require management to apply assessments. Areas which to a great extent contain such assessments, a high degree of complexity, or areas in which assumptions and estimates are significant for the financial statements, are described in the notes.

### Revenues

Income from sale of goods and services are recognised at fair value of the consideration, net after deduction of VAT, returns, discounts and reductions. Sales are taken to income when the company has delivered its products to the customer and there are no unsatisfied commitments which may influence the customer's acceptance of the product. Delivery is not completed until the products have been sent to the agreed place, and risks relating to loss and obsolescence have been transferred to the customer. Historical data is applied to estimate and recognise provisions for quantity rebates and returns at the sales date. Services are recognised in proportion to the work performed.

### Classification of balance sheet items

Assets intended for long term ownership or use have been classified as fixed assets. Assets relating to the trading cycle have been classified as current assets. Other receivables are classified as current assets if they are to be repaid within one year after the transaction date. Similar criteria apply to liabilities.

### Purchase costs

The purchase cost of assets includes the cost price for the asset, adjusted for bonuses, discounts and other rebates received, and purchase costs (freight, customs fees, public fees which are non-refundable and any other direct purchase costs). Purchases in foreign currencies are reflected in the balance sheet at the exchange rate at the transaction date.

For fixed assets and intangible assets purchase cost also includes direct expenses to prepare the asset for use, such as expenses for testing of the asset.

### Intangible assets

R&D expenses are taken into the balance sheet providing a future financial benefit relating to the development of an identifiable intangible asset can be identified and the expenses can be reliably measured. Otherwise such expenses are expensed as and when incurred. R&D expenses are depreciated on a straight-line basis over the asset's expected useful life.

### Fixed assets

Fixed assets are reflected in the balance sheet and depreciated to residual value over the asset's expected useful life on a straight-line basis. If changes in the depreciation plan occur the effect is distributed over the remaining depreciation period. Direct maintenance of an asset is expensed under operating expenses as and when it is incurred. Additions or improvements are added to the asset's cost price and depreciated together with the asset. The split between maintenance and additions/improvements is calculated in proportion to the asset's condition at the acquisition date.

### Investments in other companies

Except for short term investments in listed shares, the cost method is applied to investments in other companies. The cost price is increased when funds are added through capital increases or when group contributions are made to subsidiaries. Dividends received are initially taken to income. Dividends exceeding the portion of retained equity after the purchase are reflected as a reduction in purchase cost. Dividend/group contribution from subsidiaries are reflected in the same year as the subsidiary makes a provision for the amount. Dividend from other companies are reflected as financial income when it has been approved.

### Asset impairments

Impairment tests are carried out if there is indication that the carrying amount of an asset exceeds the estimated recoverable amount. The test is performed on the lowest level of fixed assets at which independent cashflows can be identified. If the carrying amount is higher than both the fair value less cost to sell and recoverable amount (net present value of future use/ownership), the asset is written down to the highest of fair value less cost to sell and the recoverable amount.

Previous impairment charges, except writedown of goodwill, are reversed in later periods if the conditions causing the write-down are no longer present.

### Inventories

Inventories are valued at the lower of purchase cost (according to the FIFO principle) and fair value. Recoverable amount has been used as approximation to net realisable value for raw materials and work in progress. For finished goods and work in progress purchase cost comprises cost of product design, material consumption, direct payroll expenses and other direct and indirect production expenses (based on normal capacity). Fair value is estimated sales costs less expenses for completion and sale. Only variable expenses are considered necessary to sell finished goods, whilst fixed production expenses are also included as necessary for not finished goods.

### Long term contracts

Work in progress on long term fixed-price contracts is valued according to the percentage of completion method. The degree of completion is calculated as expenses incurred as a percentage of estimated total expense. Total expenses are reviewed on a regular basis. If projects are expected to result in losses, the total estimated loss is recognised immediately.



## Marine Aluminium AS Notes to the financial statements 2022

### Debtors

Trade debtors are recognised in the balance sheet after provision for bad debts. The bad debts provision is made on basis of an individual assessment of each debtor and an additional provision is made for other debtors to cover expected losses. Significant financial problems at the customers, the likelihood that the customer will become bankrupt or experience financial restructuring and postponements and insufficient payments, are considered indicators that the debtors should be written down. Other debtors, both current and long term, are recognised at the lower of nominal and net realisable value. Net realisable value is the present value of estimated future payments. When the effect of a writedown is insignificant for accounting purposes this is, however, not carried out. Provisions for bad debts are valued the same way as for trade debtors.

### Foreign currencies

Assets and liabilities in foreign currencies are valued at the exchange rate on the balance sheet date. Exchange gains and losses relating to sales and purchases in foreign currencies are recognised as operating income and cost of goods sold.

### Forward contracts

The company and the group use forward contracts for foreign currencies to secure a future exchange rate on existing (balance sheet) assets/liabilities (hedging), or in a reasonable manner securing future transactions in foreign currencies (cash flow hedging). For accounting purposes the forward contracts are classified as economic hedging instruments (not applying hedge accounting). Changes in fair value of forward contracts which qualify as hedging instruments for balance sheet hedging (value hedging) are recognized in profit and loss statement.

### Liabilities

Liabilities, with the exception of certain liability provisions, are recognised in the balance sheet at nominal amount.

### Guarantee commitments/complaints

Guarantee commitments relating to completed sales are valued at the estimated cost of such work. The estimate is made on the basis of historical figures for guarantee work, but adjusted for expected differences due to, for instance, changes in quality assurance routines and changes in product range. The provision is recognised under 'Other short term liabilities' and changes in the provision are recognised in income.

### Pensions

At year-end, the company has a defined contribution plan. The previous defined benefit plan was curtailed and settled during 2015.

#### Defined contribution plan

With a defined contribution plan the company pays contributions to an insurance company. After the contribution has been made the company has no further commitment to pay. The contribution is recognised as payroll expenses. Prepaid contributions are reflected as an asset (pension fund) to the degree the contribution can be refunded or will reduce future payments.

#### Defined benefit plan

A defined benefit plan is a pension scheme which is not a defined contribution plan. A defined benefit plan is a pension scheme which defines a pension payment which an employee will receive at pension age. The pension payments are normally dependent on one or more factors such as age, number of years in the company, and salary. The commitment relating to the defined benefit plan on the balance sheet is the present value of the defined benefits at the balance sheet date less fair value of the pension funds (amount paid to an insurance company), adjusted for estimate differences and expenses relating to former period's pension earnings not recognised in the income statement. The pension commitments are calculated annually by an independent actuary on a straight-line earning profile basis.

Changes to the pension plan are expensed over the expected remaining earning period. The same applies to estimate differences due to new information or changes in the actuarial assumptions, if they exceed 10% of the largest of the pension commitments and pension funds (corridor).

### Taxes

The tax charge in the income statement includes both payable taxes for the period and changes in deferred tax. Deferred tax is calculated at relevant tax rates on the basis of the temporary differences which exist between accounting and tax values, and any carryforward losses for tax purposes at the year-end. Tax enhancing or tax reducing temporary differences, which are reversed or may be reversed in the same period, have been eliminated.

The disclosure of deferred tax benefits on net tax reducing differences which have not been eliminated, and carryforward losses, is based on estimated future earnings. Deferred tax and tax benefits which may be shown in the balance sheet are presented net

### Cash flow statement

The cash flow statement has been prepared according to the indirect method. Cash and cash equivalents include cash, bank deposits, and other short term investments which immediately and with minimal exchange risk can be converted into known cash amounts, with due date less than three months from purchase date.

### Government grants

Government grants relating to costs are deferred and recognised in the profit or loss over the period necessary to match them with the costs that they are intended to compensate.

Government grants relating to the purchase of property, plant and equipment are included in non-current liabilities as deferred income and are credited to profit or loss on a straight-line basis over the expected lives of the related assets



## Marine Aluminium AS Notes to the financial statements 2022

### Note 1 - Shareholder's equity

Equity changes in the year	Share capital	Other paid-in capital	Other equity	Uncovered loss	Total
Equity 01.01.	400 000	28 784 645	1 233 399		30 418 043
Given group contribution			-24 003 384		-24 003 385
Received group contribution			3 956 060		3 956 060
Result of the year			26 247 026		26 247 025
<b>Equity 31.12.</b>	<b>400 000</b>	<b>28 784 645</b>	<b>7 433 101</b>	<b>0</b>	<b>36 617 745</b>

### Note 2 - Non-financial assets

#### Annual rental of non-financial assets

Non-financial assets	Annual rent	Rental period
Machines	1 953 480	Ongoing contracts with 3-5 year maturities
Buildings	11 576 000	2023
Buildings	11 576 000	01.01.24-30.09.32

### Note 3 - Fixed and intangible assets

	R&D	Other intangible assets	Equipment and other movables	Machinery	Total
Purchase cost 01.01.	1 482 460	7 511 219	9 127 021	23 770 089	41 890 789
Additions	0	0	571 503	2 749 885	3 321 388
Disposals	0	0	0	0	0
<b>Purchase cost 31.12.</b>	<b>1 482 460</b>	<b>7 511 219</b>	<b>9 698 524</b>	<b>26 519 974</b>	<b>45 212 177</b>
Accumulated depreciation 01.01	1 482 460	4 950 914	8 933 000	21 154 659	36 521 033
Depreciation and write down (additions)	0	751 134	236 639	1 153 167	2 140 940
Depreciation (disposals)	0	0	0	0	0
<b>Accumulated depreciation 31.12</b>	<b>1 482 460</b>	<b>5 702 048</b>	<b>9 169 639</b>	<b>22 307 826</b>	<b>38 661 973</b>
<b>Net book value pr. 31.12.</b>	<b>0</b>	<b>1 809 171</b>	<b>528 885</b>	<b>4 212 148</b>	<b>6 550 204</b>
<b>Depreciation in the year</b>	<b>0</b>	<b>751 134</b>	<b>236 639</b>	<b>1 153 167</b>	<b>2 140 934</b>
<b>Write down</b>	<b>0</b>	<b>0</b>	<b>0</b>	<b>0</b>	<b>0</b>

Tangible Fixed assets are depreciated to residual value over the asset's expected useful life on a straight-line basis.

Expected useful life is:

\* Equipment and other movables 3 - 5 år

\* Machinery 5-10 år

\* R&D: capitalised cost related to research and development are tax deductible investments ('skattefunn').

These cost are reduced from the capitalised purchase cost and depreciated over 5 years.

\* Other intangible assets: External and internal hours related to system design, programming and installation and testing with respect to the implementation of a new ERP application.



## Marine Aluminium AS Notes to the financial statements 2022

### Note 4 - Restricted bank deposits

Restricted cash relate to employee taxes and amount to NOK 2 271 986 (2021 NOK 1 719 413).

### Note 5 - Derivative financial instruments

The company has sold part of the revenue in USD and EUR through currency swap contracts. These are recognised at fair value with a corresponding effect of NOK 4 610 812 as per 31.12.2022 (NOK 2 265 106 per 31.12.2021). As of 31.12.22 the booked value of financial instruments was negative amounting to NOK 1 003 987 (NOK 17 270 851 as of 31.12.2021).

### Note 6 - Share capital and shareholder information

The share capital consists of:

	Number of shares	Nominal value	Book Value
Shares	400	1 000	400 000

Marine Aluminium AS has one shareholder per 31.12.2022: Marine Aluminium Group AS.

General manager and board member, Jan Johannesen, indirectly owns 70% in Marine Aluminium Group AS. Board member Arild Frøkedal, indirectly owns 30% in Marine Aluminium Group AS.

### Note 7 - Debtors and liabilities

#### Debtors which fall due later than one year

The Company has no receivables due over one year

#### Long term liabilities which fall due later than 5 years

	2022	2021
Long term liabilities which fall due later than 5 years	0	0

Marine Aluminium AS has a cashpool agreement with Sparebank 1 SR bank. Through the cash pool system the company has established a joint overdraft facility totaling NOK 30 million for all companies included in the agreement.

Liabilities secured by mortgage	2022	2021
Long-term liabilities to financial institutions	0	0
Bank overdraft (limit 30 mill), included cashpoolagreement	19 561 208	16 012 745
Letter of credit	0	0

#### Balance sheet value of assets pledged as security:

	2022	2021
Machinery, equipment and other fixed assets	4 742 490	2 810 806
Inventory	32 320 575	22 542 085
Fixed assets own account	0	0
Account receivables intercompany	0	0
Account receivables and construction in progress	33 203 288	6 805 032
<b>Total</b>	<b>70 266 353</b>	<b>32 157 923</b>

#### The assets are in addition placed as security for:

Unutilised bank overdraft	10 438 792	8 987 255
Contractor guarantees	31 635 394	23 235 832
<b>Total</b>	<b>42 074 186</b>	<b>32 223 087</b>

Marine Aluminium Group AS has drawn NOK 0 in 2022 and NOK 0 in 2021 on its overdraft.

A renewal of the cash credit conditions are made yearly.



## Marine Aluminium AS Notes to the financial statements 2022

### Note 8 - Inventories

	2022	2021
Raw materials	32 820 575	23 042 085
Obsolescence	-500 000	-500 000
<b>Sum</b>	<b>32 320 575</b>	<b>22 542 085</b>

### Note 9 - Taxes

Components of the income tax expense	2022	2021
Payable tax on this year's result	0	0
Change in deferred tax received group contrib	-1 115 812	0
Change in deferred tax	-7 203 096	0
<b>Total tax</b>	<b>-8 318 908</b>	<b>0</b>

#### Basis for income tax expense, changes in deferred tax and tax payable:

Result before taxes	17 928 118	-11 450 768
Permanent differences	2 784 210	6 461 679
Tax deduction - 'Skattefunn' (R&D)		-352 024
Change in temporary differences	-26 004 793	469 288
Tax losses carried forward	0	0
Basis for payable taxes in the income statement (A)	-5 292 465	-4 871 824
Interest limitation rule	0	0
+/- Group contributions received/given	5 071 872	0
<b>Taxable income (basis for payable taxes in the balance sheet) (B)</b>	<b>-220 593</b>	<b>-4 871 824</b>

Payable taxes in the balance sheet (B*22%)	0	0
--	---	---

#### Calculation of deferred tax/deferred tax benefit:

	2022	2021	Change
<b>Temporary differences</b>			
Fixed assets	-1 019 222	-1 683 950	-664 728
Work in progress	29 503 834	19 995 715	-9 508 119
Receivables	-3 000 000	-3 000 000	0
Inventory	-500 000	-500 000	0
Service and guarantee commitments	-1 150 000	-710 000	440 000
Pension obligations	25 462	20 380	-5 082
Tax value of shares and other financial assets	0	0	0
Financial instruments	-1 003 987	-17 270 851	-16 266 864
Net temporary differences	22 856 087	-3 148 706	-26 004 794
Loss carry-forward	-115 843 203	-115 611 570	
Interest limitation rule	-7 936 048	-7 936 048	
<b>Total basis for deferred taxes</b>	<b>-100 923 164</b>	<b>-126 696 324</b>	<b>25 773 160</b>
Deferred taxes on balance sheet (22%)	-22 203 096	-27 873 191	5 670 095
Not booked	0	12 873 191	-12 873 191
<b>Booked 31.12</b>	<b>-22 203 096</b>	<b>-15 000 000</b>	<b>-7 203 096</b>

Reconciliation of tax expense	2022
Result before taxes	17 928 118
Calculated tax 22%	3 944 186
Tax expense	-8 318 908
<b>Difference</b>	<b>12 263 094</b>

The difference consist of:

22% of permanent differences	610 098
Not booked deferred tax assets	-12 873 191
<b>Sum explained differences</b>	<b>-12 263 094</b>



## Marine Aluminium AS Notes to the financial statements 2022

### Note 10 - Account receivables and work in progress

	2022	2021
Work in progress - accrued cost	104 018 931	133 958 887
+ estimated margin on work in progress	29 503 834	19 995 716
Total value of work in progress	133 522 765	153 954 603
Billed revenue related to work in progress per 31.12	-191 719 501	-161 390 138
Accrued income, not invoiced	-58 196 736	-7 435 535
Unbilled revenue related to completed projects	0	0
Account receivables	21 851 946	14 240 566
<b>Total Account receivables and work in progress</b>	<b>-36 344 790</b>	<b>6 805 032</b>

### Note 11 - Payroll expenses, number of employees, remunerations, loans to employees, etc.

Payroll expenses	2022	2021
Salaries/wages	44 199 755	39 108 425
Social security fees	6 764 864	5 992 115
Pension expenses	2 627 817	2 274 143
Other remuneration	1 136 504	861 123
<b>Total</b>	<b>54 728 940</b>	<b>48 235 806</b>

The number of employees in the accounting year has been **75** **75**

Remuneration to executives	General manager	Board	0
Board fee	0	100 000	
Salaries	1 161 092	0	
Pension expenses	47 061	0	
Other remuneration	182 095	0	

The board has not received any ordinary board fee, only ordinary salary. Management has no separate pension agreements beside the collective agreements.

No loans or securities have been granted to the general manager, Board chairman or other related parties. There are no loans or securities issued that exceed 5% of companies equity.

Expensed audit fee	2022
Statutory audit (incl. technical assistance with financial statements)	150 000
Other assurance services	
Tax advisory fee (incl. technical assistance with tax return)	0
<b>Total audit fees, ex vat</b>	<b>150 000</b>

### Note 12 - Pensions

The company has an agreed early retirement scheme (AFP). The new AFP-scheme, in force from 1 January 2011, is a defined benefit multi-enterprise scheme, but is recognised in the accounts as a defined contribution scheme until reliable and sufficient information is available for the group to recognise its proportional share of pension cost, pension liability and pension funds in the scheme. The company's liabilities are therefore not recognised as debt in the balance sheet.

The company's pension schemes meet the requirements of the law on compulsory occupational pension.

The pension cost in the financial statements for 2022 is NOK 2 627 817.



## Marine Aluminium AS Notes to the financial statements 2022

### Note 13 - Investments in subsidiaries

Investments in subsidiaries are booked according to the cost method.

Subsidiaries	Location	Ownership	Equity last year (100%)	Result last year (100%)	Balance sheet value
Marine Aluminium (Ningbo) CO., Ltd	China	100 %	2 601 047	-560 113	0
Marine Aluminium Korea	South Korea	100 %	106 135	12 114	790 438
<b>Balancesheet value 31.12</b>					<b>790 438</b>

### Note 14 - Revenues

Revenues by makets:

	2022	2021
Norway	136 542 310	57 079 633
Asia	669 132	80
N. America	2 742 627	913 891
Europe	72 098 485	64 209 650
<b>Total</b>	<b>212 052 554</b>	<b>122 203 254</b>

### Note 15 - Related-party transactions

Related-party transactions:

	2022	2021
Sales intercompany	0	0
Purchase intercompany	399 668	1 265 230
Interest income to group companies	1 417 088	616 716
Interest expenses to group companies	28 774	0
Rental cost to group companies	8 695 514	6 193 387

Balance with group companies

<i>Receivables group companies</i>	2022	2021
Marine Aluminium Ningbo Co, Ltd	0	971 880
Eldøyane Verksted AS	0	0
Husøy Eiendom AS	6 458 647	7 168 000
Marine Aluminium Group AS	20 025 882	19 145 203
MA Holding II AS	11 977 502	11 450 767
<b>Total</b>	<b>38 462 031</b>	<b>38 735 850</b>

<i>Liabilities to group companies - short term</i>	2022	2021
Marine Aluminium Ningbo Co, Ltd	0	0
Marine Aluminium Korea, Ltd	10 585	9 366
Marine Aluminium Group AS	98 991	0
Eldøyane Verksted AS	0	53 346
Husøy Eiendom AS	106 780	83 313
<b>Total</b>	<b>216 356</b>	<b>146 025</b>

<i>Liabilities to group companies - long term</i>	2022	2021
Husøy Eiendom AS	-12 974 273	0
Marine Aluminium Ningbo Co, Ltd	0	-2 917 200
<b>Total</b>	<b>-12 974 273</b>	<b>-2 917 200</b>

side 7



**Marine Aluminium AS**  
**Notes to the financial statements 2022**

**Note 16 - Other financial expenses**

	<b>2022</b>	<b>2021</b>
Guarantee commission	106 635	190 932
Other	0	33 501
<b>Total</b>	<b>106 635</b>	<b>224 433</b>



## Marine Aluminium AS

### Annual report for 2022

#### **Place and nature of business**

Marine Aluminium AS (the "Company") is located at Husøy in Karmøy.

The Company is a global provider of aluminium products to the oil and gas industry and maritime industry. The products include helidecks, aluminum modules, railing systems, walkways, after market services and friction stir welded panels.

#### **Going concern**

In accordance with Section 3-3a of the Norwegian Accounting Act, the Board of Directors confirm that the financial statements have been prepared under the assumption that the Company is a going concern.

The Company has implemented a comprehensive cost saving program and thus improved its order back log throughout 2022 – a trend which continue in 2023.

The market situation has improved, and the Company's will continue its strategy to serve the oil and gas market while increasing its efforts towards the marine, aquafarm and renewables segments.

As of 31 December 2022, the Company was in compliance with all financial covenants in its credit facility, which expires 31.12.2024.

#### **Employees – Health, safety and environment**

The working environment in the Company in 2022 has been satisfying.

Sick leave in 2022 was 7,2% (6,1% in 2021). The Company had no injuries implying a TRIF of 0,0 in 2022.

Efforts to keep a strong focus on safety and to ensure a positive work environment are ongoing continuously.

Cooperation with employee organizations has been constructive and has contributed positively to the operations.

The Company had 74 permanent employees at the end of 2022 (up from 70 in 2021), of whom 17 are women (13 in 2021). At the end of the year there were three women in the management team, consisting of 8 people. The Company aims to strengthen the proportion of women and recruit more women to senior positions. The Company's board consists of 4 men.



## **Discrimination**

The Discrimination Act shall promote equality, ensure equal opportunities and rights and prevent discrimination based on ethnicity, national origin, ancestry, color, language, religion or belief. The Company is working actively to promote the purpose of the Discrimination Act. The activities include recruitment, wages and working conditions, promotions, development and protection against harassment.

The Company aims to be a workplace where there is no discrimination based on disability. The Company works actively to design and facilitate the physical conditions so that the different functions are accessible for as many as possible.

## **Environmental, Social & Governance (ESG)**

The Company has established a Code of Conduct ensuring all persons acting on behalf of MA to carry out their activities in an ethical manner and in accordance with the standards MA sets through its governing documents.

The basic ESG-principles of our Code of Conduct are based on key UN and ILO conventions and documents [Code of Conduct | Marine Aluminium \(m-a.no\)](#).

The Company's business is not regulated by environmental related licenses or restrictions.

The company is aware of the reporting requirements (ARP) in "Åpenhetsloven" and will establish the requested due diligence and reporting in close cooperation with AMU.

## **Accounts**

The Board of directors believes that the accounts give a true picture of Company's assets and liabilities, financial position, and results.

The Company's turnover in 2022 was MNOK 227,8 (MNOK 122,2 in 2021), while the operating profit (EBITDA) was MNOK 24,3 (MNOK -1,9 in 2021). The profit before tax was MNOK 17,9 (MNOK -11,4 in 2021)

Total assets at the end of the year were MNOK 155,3 (MNOK 101,6 in 2021), of which equity amounted to MNOK 36,3 (24%) (MNOK 30,4 in 2021).

## **Analysis of the annual accounts and key risks and uncertainties**

### **Investments**

The Company entered a lease agreement with Husøy Eiendom regarding lease of a 5,5 MNOK Emmegi Quadra L2 in order to improve the productivity in the production process.

### **Financial risk**

The Company main financial risk is related to currency risk. The Company is exposed to changes in foreign currency exchange rates, especially the EUR and USD, as a substantial



part of the revenue is in foreign currency. A hedge entered in 2014 has not been repaid due to Client's suspension of the Contract. The exposure under this hedge has throughout 2022 been increased by NOK 2 265 106 from NOK 15 005 745 to NOK 17 270 851. The hedge has now been converted to a long-term currency loan. The aim is to limit the financial risk to the greatest possible extent.

#### Liquidity risks

The Company considers liquidity to be challenging and is working continuously on measures to improve the liquidity situation through measures such as improved profitability, reduction in inventory and accounts receivable and improved payment schedules from clients.

#### Board liability insurance

Board members and General Manager are covered by the company's Board liability insurance. The insurance covers liability for loss of assets and cost to safeguard the insured's rights. Sum insured MNOK 25.

Husøy, 19 June 2023

Per Bjørn Habbestad

Chairman of the Board

Arild Frøkedal

Member of the Board

Jostein Rafsnes Ness

Member of the Board

Jan Johannesen

Member of the Board/General Manager



# Årsregnskap 2022

## Marine Aluminium AS

**Resultatregnskap**

**Balanse**

**Noter til regnskapet**

**Org.nr.: 988 419 486**



### REGNSKAPSGRUPPEN MARINE ALUMINIUM AS

#### RESULTATREGNSKAP 01.01. - 31.12.

	Note	2022	2021
Salgsinntekt	10, 14	227 827 247	122 203 254
<b>Sum driftsinntekt</b>		<b>227 827 247</b>	<b>122 203 254</b>
Varekostnad	10	116 158 126	51 503 628
Lønnskostnad	11, 12	54 728 940	48 235 806
Avskrivning	3	2 140 934	2 380 657
Annen driftskostnad	2, 11	30 489 857	21 992 884
<b>Sum driftskostnad</b>		<b>203 517 857</b>	<b>124 113 075</b>
<b>Driftsresultat</b>		<b>24 309 390</b>	<b>-1 909 821</b>
Renteinntekt fra foretak i samme konsern	15	1 249 088	616 716
Annen renteinntekt		174 159	43 573
Agio		3 891 181	2 517 770
Annen finansinntekt		1 894 430	0
Nedskrivning av finansielle anleggsmidler		3 110 773	6 453 879
Rentekostnad til foretak i samme konsern	15	28 774	0
Annen rentekostnad		1 576 023	1 213 424
Disagio		8 767 925	4 827 370
Annen finanskostnad	16	106 635	224 433
<b>Ordinært resultat før skattekostnad</b>		<b>21 722 118</b>	<b>21 351 768</b>
Skattekostnad på resultat	9	-8 318 908	0
<b>Årsresultat</b>	<b>9</b>	<b>26 247 026</b>	<b>-11 450 768</b>
Disponering av årsresultatet			
Avsatt til annen egenkapital		26 247 026	-11 450 768
<b>Sum disponert</b>		<b>26 247 026</b>	<b>-11 450 768</b>



### MARINE ADMINISTRATION AS

#### BALANSE PR. 31.12.

	Note	2022	2021
<b>EIENDELER</b>			
<b>IMMATERIELLE EIENDELER</b>			
Forskning og utvikling	3	235 633	124 676
Andre immaterielle eiendeler	3	1 809 171	2 560 299
Utsatt skattefordel	9	22 203 096	15 000 000
<b>Sum immaterielle eiendeler</b>		<b>23 247 900</b>	<b>17 684 975</b>
<b>VARIGE DRIFTSMIDLER</b>			
Driftsløsøre, inventar, verktøy, kontormaskiner o.l.	3, 7	4 741 139	2 841 342
<b>Sum varige driftsmidler</b>		<b>4 741 139</b>	<b>2 841 342</b>
<b>FINANSIELLE ANLEGGSMIDLER</b>			
Investeringer i datterselskap	13	904 939	3 921 211
Investeringer i aksjer og andeler		10 388	10 388
Andre fordringer		41 462	36 380
<b>Sum finansielle anleggsmidler</b>		<b>956 789</b>	<b>4 007 979</b>
<b>Sum anleggsmidler</b>		<b>29 945 828</b>	<b>24 534 696</b>
<b>OMLØPSMIDLER</b>			
Varer	7, 8	32 320 575	22 542 086
<b>FORDRINGER</b>			
Kundefordringer og prosjekter under utførelse	7, 10	37 886 054	6 805 032
Fordringer på konsernselskap og tilknyttet selskap	7, 15	37 075 257	38 735 850
Andre kortsiktige fordringer		13 094 662	7 255 750
<b>Sum fordringer</b>		<b>88 055 973</b>	<b>52 796 632</b>
Bankinnskudd, kontanter o.l.	4	5 018 253	1 837 958
<b>Sum omløpsmidler</b>		<b>42 357 081</b>	<b>25 217 676</b>
<b>SUM EIENDELER</b>		<b>72 302 909</b>	<b>50 752 372</b>



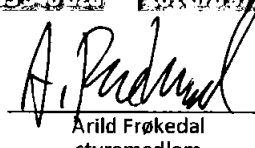
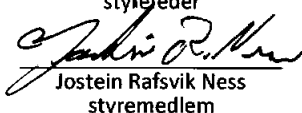


## MARINE ALUMINIUM AS

BALANSE PR. 31.12.

	Note	2022	2021
<b>EGENKAPITAL OG GJELD</b>			
<b>EGENKAPITAL</b>			
<b>INNSKUTT EGENKAPITAL</b>			
Aksjekapital (400 aksjer á kr 1 000)	6	400 000	400 000
Annen innskutt egenkapital		28 784 645	28 784 645
<b>Sum innskutt egenkapital</b>		<b>29 184 645</b>	<b>29 184 645</b>
<b>OPPTJENT EGENKAPITAL</b>			
Annen egenkapital		7 433 100	1 233 398
<b>Sum opptjent egenkapital</b>		<b>7 433 100</b>	<b>1 233 398</b>
<b>Sum egenkapital</b>	<b>1</b>	<b>36 617 745</b>	<b>30 418 043</b>
<b>EGENKAPITAL OG GJELD</b>			
<b>AVSETNING FOR FORPLIKTELSER</b>			
Andre avsetninger for forpliktelser		1 150 000	710 000
<b>Sum avsetning for forpliktelser</b>		<b>1 150 000</b>	<b>710 000</b>
<b>ANNEN LANGSIKTIG GJELD</b>			
Gjeld til kredittinstitusjoner	7	12 907 890	11 475 033
Gjeld til konsernselskap	15	12 977 502	2 917 200
<b>Sum annen langsiktig gjeld</b>		<b>25 885 392</b>	<b>14 392 233</b>
<b>KORTSIKTIG GJELD</b>			
Gjeld til kredittinstitusjoner	7	19 561 208	16 012 745
Leverandørgjeld		36 070 150	8 881 019
Skyldige offentlige avgifter		3 682 275	2 870 442
Gjeld til konsernselskap	15	18 552 094	9 366
Annen kortsiktig gjeld	5	13 821 763	28 377 122
<b>Sum kortsiktig gjeld</b>		<b>61 687 490</b>	<b>55 150 694</b>
<b>Sum gjeld</b>		<b>61 687 490</b>	<b>55 150 694</b>
<b>SUM EGENKAPITAL OG GJELD</b>		<b>15 930 255</b>	<b>10 267 349</b>

Karmøy, 19.06.2023  
Styret i Marine Aluminium AS

 Jan Johannesen styremedlem/daglig leder	 Per Bjørn Habbestad styreleder	 Arild Frøkedal styremedlem
	 Jostein Rafsvik Ness styremedlem	



### MARINE ALUMINIUMS INDIREKTE KONTANTSTRØM

#### KONTANTSTRØMOPPSTILLING - DEN INDIREKTE MODELL

	Note	2021	2022
<b>KONTANTSTRØMMER FRA OPERASJONELLE AKTIVITETER</b>			
Resultat før skattekostnad		-11 450 768	17 928 118
Tap/gevinst ved salg av anleggsmidler		-30 000	0
Ordinære avskrivninger		2 380 657	2 140 934
Nedskrivninger		6 453 879	3 110 773
Endring i varelager		-2 892 803	-9 778 489
Endring i kundefordringer		10 068 300	-31 081 023
Endring i leverandørgjeld		26 143	27 189 131
Forskjell mellom kostnadsført pensjon og inn-/utbetalinger i pensjonsordninger		14 402	5 081
Endring i andre tidsavgrensningsposter		3 724 683	-19 100 817
<b>Netto kontantstrøm fra operasjonelle aktiviteter</b>		<b>8 294 493</b>	<b>-9 586 292</b>
<b>KONTANTSTRØMMER FRA INVESTERINGSAKTIVITETER</b>			
Utbetalinger ved kjøp av varige driftsmidler		-741 060	-3 432 345
Utbetalinger ved kjøp av aksjer og andeler i andre foretak		-20 000	-114 501
<b>Netto kontantstrøm fra investeringsaktiviteter</b>		<b>-761 060</b>	<b>-3 546 846</b>
<b>KONTANTSTRØMMER FRA FINANSIERINGSAKTIVITETER</b>			
Innbetalinger ved opptak av ny langsiktig gjeld		1 717 000	11 190 890
Utbetalinger ved nedbetaling av kortsiktig gjeld		-1 083 079	1 574 079
Netto endring i kassekreditt		-7 988 610	3 548 463
<b>Netto kontantstrøm fra finansieringsaktiviteter</b>		<b>-7 354 689</b>	<b>16 313 432</b>
Netto endring i kontanter og kontantekvivalenter		178 744	3 180 294
Beholdning av kontanter og kontantekvivalenter ved periodens begynnelse		1 659 214	1 837 958
Beholdning av kontanter og kontantekvivalenter ved periodens slutt		1 837 958	5 018 252