



ÅRSREGNSKAPET FOR REGNSKAPSÅRET 2023 - GENERELL INFORMASJON

Enheten

Organisasjonsnummer: 980 684 997
Organisasjonsform: Aksjeselskap
Foretaksnavn: UNICARE NORD-NORGE AS
Forretningsadresse: Follumsvei 1
9510 ALTA

Regnskapsår

Årsregnskapets periode: 01.01.2023 - 31.12.2023

Konsern

Morselskap i konsern: Nei

Regnskapsregler

Regler for små foretak benyttet: Ja
Benyttet ved utarbeidelsen av årsregnskapet til selskapet: Regnskapslovens alminnelige regler

Årsregnskapet fastsatt av kompetent organ

Bekreftet av representant for selskapet: Magnus Arkteg
Dato for fastsettelse av årsregnskapet: 19.06.2024

Grunnlag for avgivelse

År 2023: Årsregnskapet er elektronisk innlevert
År 2022: Tall er hentet fra elektronisk innlevert årsregnskap fra 2023

Det er ikke krav til at årsregnskapet m.v. som sendes til Regnskapsregisteret er undertegnet. Kontrollen på at dette er utført ligger hos revisor/enhetens øverste organ. Sikkerheten ivaretas ved at innsender har rolle/rettighet for innsending av årsregnskapet via Altinn, og ved at det bekreftes at årsregnskapet er fastsatt av kompetent organ.

Brønnøysundregistrene, 01.08.2025



Resultatregnskap

Beløp i: NOK	Note	2023	2022
RESULTATREGNSKAP			
Inntekter			
Salgsinntekt	1	73 658 580	71 627 050
Annen driftsinntekt	1		16 800
Sum inntekter		73 658 580	71 643 850
Kostnader			
Varekostnad		5 383 338	4 573 285
Lønnskostnad	2, 3	44 772 106	41 434 828
Avskrivning av driftsmidler og immaterielle eiendeler	4, 5	3 755 675	3 090 453
Nedskrivning av varige driftsmidler og immaterielle eiendeler	4, 5		
Annen driftskostnad	1, 2	24 160 753	22 952 083
Sum kostnader		78 071 872	72 050 649
Driftsresultat		-4 413 292	-406 799
Finansinntekter og finanskostnader			
Annen renteinntekt		94 938	64 591
Annen finansinntekt		4 766	404 374
Sum finansinntekter		99 704	468 965
Annen rentekostnad		88 993	29 547
Annen finanskostnad		207	10
Sum finanskostnader		89 200	29 557
Netto finans		10 504	439 408
Ordinært resultat før skattekostnad		-4 402 788	32 609
Skattekostnad på resultat	6	-988 101	-80 973
Ordinært resultat etter skattekostnad		-3 414 687	113 582
Årsresultat	7	-3 414 687	113 582
Årsresultat etter minoritetsinteresser		-3 414 687	113 582
Totalresultat		-3 414 687	113 582



Resultatregnskap

Beløp i: NOK	Note	2023	2022
Overføringer og disponeringer			
Avsatt til fond for vurderingsforskjeller	7		
Overført fra fond for vurderingsforskjeller	7		
Ordinært utbytte	7		
Tilleggsutbytte	7		
Ekstraordinært utbytte	7		
Konsernbidrag	7		
Avgitt konsernbidrag	7		
Udekket tap	7, 7		
Avsatt til annen egenkapital	7	-3 414 687	113 582
Overført fra annen egenkapital	7		
Sum overføringer og disponeringer	7	-3 414 687	113 582



Balanse

Beløp i: NOK	Note	2023	2022
BALANSE - EIENDELER			
Anleggsmidler			
Immaterielle eiendeler			
Utvikling	4		
Varemerke	4	2 889 815	3 546 906
Utsatt skattefordel	6	263 912	88 104
Goodwill	4	8 257 363	9 805 619
Sum immaterielle eiendeler		11 411 090	13 440 629
Varige driftsmidler			
Tomter, bygninger o.a. fast eiendom	5		
Driftsløsøre, inventar o.a. utstyr	5	2 700 077	3 561 921
Sum varige driftsmidler		2 700 077	3 561 921
Finansielle anleggsmidler			
Investering i datterselskap	1		
Investering i annet foretak i samme konsern	1		
Lån til foretak i samme konsern	1		
Investeringer i tilknyttet selskap	1		
Lån til tilknyttet selskap og felles kontrollert virksomhet	1		
Andre langsiktige fordringer			3 906
Sum finansielle anleggsmidler			3 906
Sum anleggsmidler		14 111 167	17 006 456
Omløpsmidler			
Varer			
Sum varer		109 186	171 848
Fordringer			
Kundefordringer		6 067 909	6 510 444
Andre kortsiktige fordringer		880 275	858 022
Konsernfordringer	1, 1	24 870 778	19 819 835
Sum fordringer		31 818 962	27 188 301
Bankinnskudd, kontanter og lignende			



Balanse

Beløp i: NOK	Note	2023	2022
Bankinnskudd, kontanter o.l.	8	1 543 860	1 655 892
Sum bankinnskudd, kontanter og lignende		1 543 860	1 655 892
Sum omløpsmidler		33 472 008	29 016 041
SUM EIENDELER		47 583 175	46 022 497

BALANSE - EGENKAPITAL OG GJELD

Egenkapital

Innskutt egenkapital

Aksjekapital	7, 9	100 000	100 000
Beholdning av egne aksjer	7, 9		
Overkurs	7	16 268 959	16 268 959
Annen innskutt egenkapital	7	7 567 635	2 847 899
Sum innskutt egenkapital		23 936 594	19 216 858

Opptjent egenkapital

Fond for vurderingsforskjeller	7		
Annen egenkapital	7	-618 357	4 636 115
Udisponert resultat	7		
Udekket tap	7		
Sum opptjent egenkapital		-618 357	4 636 115

Sum egenkapital	7	23 318 237	23 852 973
------------------------	---	-------------------	-------------------

Gjeld

Langsiktig gjeld

Pensjonsforpliktelser	3	546 685	3 956 133
Utsatt skatt	6		
Sum avsetninger for forpliktelser		546 685	3 956 133

Annen langsiktig gjeld

Sum langsiktig gjeld		546 685	3 956 133
-----------------------------	--	----------------	------------------

Kortsiktig gjeld

Leverandørgjeld	1	2 610 468	2 763 611
-----------------	---	-----------	-----------



Balanse

Beløp i: NOK	Note	2023	2022
Betalbar skatt	6		
Skyldig offentlige avgifter		1 552 410	1 636 278
Utbytte	1		
Kortsiktig konserngjeld	1	5 269 328	5 269 328
Annen kortsiktig gjeld		14 286 047	8 544 174
Sum kortsiktig gjeld		23 718 253	18 213 391
Sum gjeld		24 264 938	22 169 524
SUM EGENKAPITAL OG GJELD		47 583 175	46 022 497



Brønnøysundregistrene

ÅRSREGNSKAP FOR REGNSKAPSÅRET 2023 - GENERELL INFORMASJON

Journalnummer: 2024 541113

Enheten

Organisasjonsnummer: 980 684 997
Organisasjonsform: Aksjeselskap
Foretaksnavn: HELSEPARTNER REHABILITERING AS
Forretningsadresse: Follumsvei 1
9510 ALTA

Regnskapsår

Årsregnskapets periode: 01.01.2023 - 31.12.2023

Konsern

Morselskap i konsern: Nei

Regnskapsregler

Regler for små foretak benyttet: Ja
Benyttet ved utarbeidelsen av
årsregnskapet til selskapet: Regnskapslovens alminnelige regler

Årsregnskapet fastsatt av kompetent organ

Bekreftet av representant for selskapet: Magnus Arkteg
Dato for fastsettelse av årsregnskapet: 19.06.2024

Grunnlag for avgivelse

År 2023: Årsregnskap er elektronisk innlevert.
År 2022: Tall er hentet fra elektronisk innlevert årsregnskap fra 2023.

Det er ikke krav til at årsregnskapet m.v. som sendes til Regnskapsregisteret er undertegnet. Kontrollen på at dette er utført ligger hos revisor/enhetens øverste organ. Sikkerheten ivaretas ved at innsender har rolle/rettighet for innsending av årsregnskapet via Altinn, og ved at det bekreftes at årsregnskapet er fastsatt av kompetent organ.

Brønnøysundregistrene, 29.06.2024



Organisasjonsnr: 980 684 997
HELSEPARTNER REHABILITERING AS

RESULTATREGNSKAP

Beløp i: NOK	Note	2023	2022
RESULTATREGNSKAP			
Inntekter			
Salgsinntekt	1	73 658 580	71 627 050
Annen driftsinntekt	1		16 800
Sum inntekter		73 658 580	71 643 850
Kostnader			
Varekostnad		5 383 338	4 573 285
Lønnskostnad	2, 3	44 772 106	41 434 828
Avskrivning av driftsmidler og immaterielle eiendeler	4, 5	3 755 675	3 090 453
Nedskrivning av varige driftsmidler og immaterielle eiendeler	4, 5		
Annen driftskostnad	1, 2	24 160 753	22 952 083
Sum kostnader		78 071 872	72 050 649
Driftsresultat		-4 413 292	-406 799
Finansinntekter og finanskostnader			
Annen renteinntekt		94 938	64 591
Annen finansinntekt		4 766	404 374
Sum finansinntekter		99 704	468 965
Annen rentekostnad		88 993	29 547
Annen finanskostnad		207	10
Sum finanskostnader		89 200	29 557
Netto finans		10 504	439 408
Ordinært resultat før skattekostnad			
Skattekostnad på resultat	6	-4 402 788	32 609
Ordinært resultat etter skattekostnad		-988 101	-80 973
Årsresultat	7	-3 414 687	113 582
Årsresultat etter minoritetsinteresser		-3 414 687	113 582
Totalresultat		-3 414 687	113 582
Overføringer og disponeringer			
Avsatt til fond for vurderingsforskjeller	7		



Overført fra fond for vurderingsforskjeller	7		
Ordinært utbytte	7		
Tilleggsutbytte	7		
Ekstraordinært utbytte	7		
Konsernbidrag	7		
Avgitt konsernbidrag	7		
Udekket tap	7, 7		
Avsatt til annen egenkapital	7	-3 414 687	113 582
Overført fra annen egenkapital	7		
Sum overføringer og disponeringer	7	-3 414 687	113 582



Organisasjonsnr: 980 684 997
HELSEPARTNER REHABILITERING AS

BALANSE

Beløp i: NOK	Note	2023	2022
BALANSE - EIENDELER			
Anleggsmidler			
Immaterielle eiendeler			
Utvikling	4		
Varemerke	4	2 889 815	3 546 906
Utsatt skattefordel	6	263 912	88 104
Goodwill	4	8 257 363	9 805 619
Sum immaterielle eiendeler		11 411 090	13 440 629
Varige driftsmidler			
Tomter, bygninger o.a. fast eiendom	5		
Driftsløsøre, inventar o. a. utstyr	5	2 700 077	3 561 921
Sum varige driftsmidler		2 700 077	3 561 921
Finansielle anleggsmidler			
Investering i datterselskap	1		
Investering i annet foretak i samme konsern	1		
Lån til foretak i samme konsern	1		
Investeringer i tilknyttet selskap	1		
Lån til tilknyttet selskap og felles kontrollert virksomhet	1		
Andre langsiktige fordringer			3 906
Sum finansielle anleggsmidler			3 906
Sum anleggsmidler		14 111 167	17 006 456
Omløpsmidler			
Varer			
Sum varer		109 186	171 848
Fordringer			
Kundefordringer		6 067 909	6 510 444
Andre kortsiktige fordringer		880 275	858 022
Konsernfordringer	1, 1	24 870 778	19 819 835
Sum fordringer		31 818 962	27 188 301
Bankinnskudd, kontanter og lignende			
Bankinnskudd, kontanter o. l.	8	1 543 860	1 655 892



Sum bankinnskudd, kontanter og lignende		1 543 860	1 655 892
Sum omløpsmidler		33 472 008	29 016 041
SUM EIENDELER		47 583 175	46 022 497
BALANSE - EGENKAPITAL OG GJELD			
Egenkapital			
Innskutt egenkapital			
Aksjekapital	7, 9	100 000	100 000
Beholdning av egne aksjer	7, 9		
Overkurs	7	16 268 959	16 268 959
Annen innskutt egenkapital	7	7 567 635	2 847 899
Sum innskutt egenkapital		23 936 594	19 216 858
Opptjent egenkapital			
Fond for			
vurderingsforskjeller	7		
Annen egenkapital	7	-618 357	4 636 115
Udisponert resultat	7		
Udekket tap	7		
Sum opptjent egenkapital		-618 357	4 636 115
Sum egenkapital	7	23 318 237	23 852 973
Gjeld			
Langsiktig gjeld			
Pensjonsforpliktelser	3	546 685	3 956 133
Utsatt skatt	6		
Sum avsetninger for forpliktelser		546 685	3 956 133
Annen langsiktig gjeld			
Sum langsiktig gjeld		546 685	3 956 133
Kortsiktig gjeld			
Leverandørgjeld	1	2 610 468	2 763 611
Betalbar skatt	6		
Skyldig offentlige avgifter		1 552 410	1 636 278
Utbytte	1		
Kortsiktig konserngjeld	1	5 269 328	5 269 328
Annen kortsiktig gjeld		14 286 047	8 544 174
Sum kortsiktig gjeld		23 718 253	18 213 391
Sum gjeld		24 264 938	22 169 524
SUM EGENKAPITAL OG GJELD		47 583 175	46 022 497



Organisasjonsnr: 980 684 997
HELSEPARTNER REHABILITERING AS

NOTEOPPLYSNINGER - SELSKAP - alle poster oppgitt i hele tall

Note

Antall årsverk i regnskapsåret
69.00

Sum Beløp

Balanseført verdi 31.12. Varige driftsmidler Immaterielle eiend.

Konsernregnskap

Morselskapet sitt navn

Forretningskontor for morselskapet

Begrunnelse for at datterselskap er utelatt fra konsolideringen

Samlet beløp - tilknyttet selskap Årets Fjorårets

Samlet beløp - foretak i samme konsern Årets Fjorårets

Samlet beløp - foretak i samme konsern Årets Fjorårets

Samlet beløp - felles kontrollert virksomhet Årets Fjorårets

Pantstillelse Beløp

Beholdning av egne aksjer Antall Pålydende Andel av aksjek.



Admincontrol

List of Signatures Page 1/1

Helsepartner Rehabilitering AS - Årsregnskap 2023.pdf

Name	Method	Signed at
Høifødt, Anders Sørensen	BANKID	2024-06-17 12:13 GMT+02
Kristoffersen, Kurt-Are	BANKID	2024-06-14 08:47 GMT+02
Hesthamar, Bjørn	BANKID	2024-06-13 17:00 GMT+02
Dalheim, Inger Marlen	BANKID	2024-06-13 15:30 GMT+02

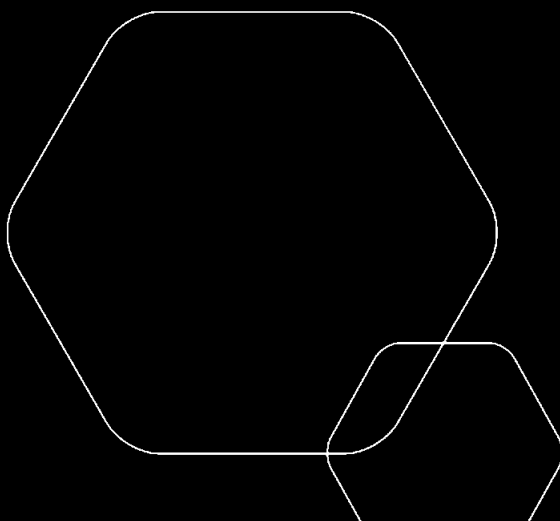


This file is sealed with a digital signature. The seal is a guarantee for the authenticity of the document.
External reference: 32FB2DF0924143B6AB4D4CE6EC4C8EFB



Årsregnskap 2023 Helsepartner Rehabilitering AS

Resultatregnskap
Balanse
Noter til regnskapet



Org.nr.: 980 684 997



This file is sealed with a digital signature.
The seal is a guarantee for the authenticity
of the document.

Document ID:
32FB2DF0924143B6AB4D4CE6EC4C8EFB



RESULTATREGNSKAP

HELSEPARTNER REHABILITERING AS

DRIFTSINNEKTER OG DRIFTSKOSTNADER	Note	2023	2022
Salgsinntekt	1	73 658 580	71 627 050
Annen driftsinntekt	1	0	16 800
Sum driftsinntekter		73 658 580	71 643 850
Varekostnad		5 383 338	4 573 285
Lønnskostnad	2, 3	44 772 106	41 434 828
Avskrivning av driftsmidler og immaterielle eiendeler	4, 5	3 755 675	3 090 453
Annen driftskostnad	1, 2	24 160 753	22 952 083
Sum driftskostnader		78 071 872	72 050 649
Driftsresultat		-4 413 292	-406 799
FINANSINNEKTER OG FINANSKOSTNADER			
Annen renteinntekt		94 938	64 591
Annen finansinntekt		4 766	404 374
Annen rentekostnad		88 993	29 547
Annen finanskostnad		207	10
Resultat av finansposter		10 504	439 408
Resultat før skattekostnad		-4 402 788	32 609
Skattekostnad på resultat	6	-988 101	-80 973
Resultat		-3 414 687	113 582
EKSTRAORDINÆRE INNTEKTER OG KOSTNADER			
Årsresultat	7	-3 414 687	113 582
OVERFØRINGER			
Avsatt til annen egenkapital	7	-3 414 687	113 582
Sum overføringer	7	-3 414 687	113 582

HELSEPARTNER REHABILITERING AS

SIDE 2



This file is sealed with a digital signature.
The seal is a guarantee for the authenticity
of the document.

Document ID:
32FB2DF0924143B6AB4D4CE6EC4C8EFB



BALANSE

HELSEPARTNER REHABILITERING AS

EIENDELER	Note	2023	2022
ANLEGGSMIDLER			
IMMATERIELLE EIENDELER			
Varemerke	4	2 889 815	3 546 906
Utsatt skattefordel	6	263 912	88 104
Goodwill	4	8 257 363	9 805 619
Sum immaterielle eiendeler		11 411 090	13 440 629
VARIGE DRIFTSMIDLER			
Driftsløsøre, inventar o.a. utstyr	5	2 700 077	3 561 921
Sum varige driftsmidler		2 700 077	3 561 921
FINANSIELLE ANLEGGSMIDLER			
Andre langsiktige fordringer		0	3 906
Sum finansielle anleggsmidler		0	3 906
Sum anleggsmidler		14 111 167	17 006 456
OMLØPSMIDLER			
Lager av varer og annen beholdning		109 186	171 848
FORDRINGER			
Kundefordringer		6 067 909	6 510 444
Andre kortsiktige fordringer		880 275	858 022
Konsernfordringer	1	24 870 778	19 819 835
Sum fordringer		31 818 962	27 188 301
INVESTERINGER			
Bankinnskudd, kontanter o.l.	8	1 543 860	1 655 892
Sum omløpsmidler		33 472 008	29 016 041
Sum eiendeler		47 583 175	46 022 497

HELSEPARTNER REHABILITERING AS

SIDE 3



This file is sealed with a digital signature.
The seal is a guarantee for the authenticity
of the document.

Document ID:
32FB2DF0924143B6AB4D4CE6EC4C8EFB



BALANSE

HELSEPARTNER REHABILITERING AS

EGENKAPITAL OG GJELD	Note	2023	2022
EGENKAPITAL			
INNSKUTT EGENKAPITAL			
Aksjekapital	7, 9	100 000	100 000
Overkurs	7	16 268 959	16 268 959
Annen innskutt egenkapital	7	7 567 635	2 847 899
Sum innskutt egenkapital		23 936 594	19 216 858
OPPTJENT EGENKAPITAL			
Annen egenkapital	7	-618 357	4 636 115
Sum opptjent egenkapital		-618 357	4 636 115
Sum egenkapital	7	23 318 237	23 852 973
GJELD			
AVSETNING FOR FORPLIKTELSER			
Pensjonsforpliktelser	3	546 685	3 956 133
Sum avsetning for forpliktelser		546 685	3 956 133
KORTSIKTIG GJELD			
Leverandørgjeld	1	2 610 468	2 763 611
Skyldig offentlige avgifter		1 552 410	1 636 278
Konserngjeld	1	5 269 328	5 269 328
Annen kortsiktig gjeld		14 286 047	8 544 174
Sum kortsiktig gjeld		23 718 253	18 213 391
Sum gjeld		24 264 938	22 169 524
Sum egenkapital og gjeld		47 583 175	46 022 497

Tromsø,
Styret i Helsepartner Rehabilitering AS

Bjørn Hesthamar
styreleder

Anders Sørensen Høifødt
styremedlem

Kurt-Are Kristoffersen
styremedlem

Renate Jakobsson
daglig leder

HELSEPARTNER REHABILITERING AS

SIDE 4



This file is sealed with a digital signature.
The seal is a guarantee for the authenticity
of the document.

Document ID:
32FB2DF0924143B6AB4D4CE6EC4C8EFB



Regnskapsprinsipper

Årsregnskapet er satt opp i samsvar med regnskapslovens bestemmelser og god regnskapsskikk.

BRUK AV ESTIMATER

I utarbeidelse av årsregnskapet har man brukt estimater og forutsetninger som har påvirket resultatregnskapet og verdsettelsen av eiendeler og gjeld, samt usikre eiendeler og forpliktelser på balansedagen i henhold til god regnskapsskikk. Områder som i stor grad inneholder slike skjønsmessige vurderinger, høy grad av kompleksitet, eller områder hvor forutsetninger og estimater er vesentlige for årsregnskapet, er beskrevet i notene.

INNTEKTER

Tjenester inntektsføres etter hvert som de leveres.

SKATT

Skattekostnaden i resultatregnskapet omfatter både periodens betalbare skatt og endring i utsatt skatt. Utsatt skatt er beregnet med 22 % på grunnlag av de midlertidige forskjeller som eksisterer mellom regnskapsmessige og skattemessige verdier, samt ligningsmessig underskudd til fremføring ved utgangen av regnskapsåret. Skatteøkende og skattereduserende midlertidige forskjeller som reverserer eller kan reverseres i samme periode er utlignet og nettoført. Netto utsatt skattefordel balanseføres i den grad det er sannsynlig at denne kan bli utnyttet.

KLASSIFISERING OG VURDERING AV ANLEGGSMIDLER OG IMMATERIELLE EIENDELER

Omfatter eiendeler bestemt til varig eie og bruk. Vurderes til anskaffelseskost, fratrukket avskrivninger og nedskrivninger. Langsiktig gjeld balanseføres til nominelt beløp på transaksjonstidspunktet.

Varige driftsmidler og immaterielle eiendeler balanseføres og avskrives over økonomiske levetid. Direkte vedlikehold av driftsmidler kostnadsføres løpende under driftskostnader, mens påkostninger eller forbedringer tillegges driftsmidlets kostpris og avskrives i takt med driftsmidlet. Eiendeler nedskrives til gjenvinnbart beløp ved verdifall som forventes ikke å være forbigående. Gjenvinnbart beløp er det høyeste av netto salgsverdi og verdi i bruk. Verdi i bruk er nåverdi av fremtidige kontantstrømmer knyttet til eiendelen. Nedskrivningen reverseres når grunnlaget for nedskrivningen ikke lenger er til stede.

KLASSIFISERING OG VURDERING AV OMLØPSMIDLER

Omløpsmidler og kortsiktig gjeld omfatter normalt poster som forfaller til betaling innen ett år etter balansedagen, samt poster som knytter seg til varekretsløpet. Omløpsmidler vurderes til laveste verdi av anskaffelseskost og virkelig verdi. Kortsiktig gjeld balanseføres til nominelt beløp på transaksjonstidspunktet.

VARER

Varer er vurdert til det laveste av anskaffelseskost og netto salgsverdi.

FORDRINGER

Kundefordringer og andre fordringer oppføres til pålydende etter fradrag for avsetning til forventet tap. Avsetning til tap gjøres på grunnlag av en individuell vurdering av de enkelte fordringene. For øvrige kundefordringer utføres en uspesifisert avsetning for å dekke forventet tap på krav.

PENSJONER - YTSELSESORDNING

Pensjonsforpliktelser finansiert over driften (ytelsesbaserte pensjonsordninger) vurderes til nåverdien av de fremtidige pensjonsytelser som regnskapsmessig anses opptjent på balansedagen. Pensjonsmidler vurderes til virkelig verdi. Pensjonsordninger finansiert via sikrede ordninger er ikke balanseført. Pensjonspremien anses i disse tilfeller som pensjonskostnad og klassifiseres sammen med lønnskostnader.

Pensjonskostnader og pensjonsforpliktelser beregnes etter lineær opptjening, basert på forutsetninger om



This file is sealed with a digital signature.
The seal is a guarantee for the authenticity
of the document.

Document ID:
32FB2DF0924143B6AB4D4CE6EC4C8EFB

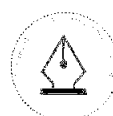


diskonteringsrente, fremtidig regulering av lønn, pensjoner og ytelser fra folketrygden, fremtidig avkastning på pensjonsmidler samt aktuariemessige forutsetninger om dødelighet, frivillig avgang, osv. Ved estimatavvik anvendes en korridorløsning. Estimatavik som overstiger 10% av det høyeste av forpliktelse og verdier amortiseres over gjennomsnittlig opptjeningsstid. Pensjonsmidler er vurdert til virkelig verdi og fratrukket i netto pensjonsforpliktelser i balansen.

Ved regnskapsføring av pensjon er lineær opptjeningsprofil og forventet sluttlønn som opptjeningsgrunnlag lagt til grunn.

KONTANTSTRØMOPPSTILLING

Kontantstrømoppstillingen er utarbeidet etter den indirekte metoden. Kontanter og kontantekvivalenter omfatter kontanter, bankinnskudd og andre kortsiktige, likvide plasseringer.



This file is sealed with a digital signature.
The seal is a guarantee for the authenticity
of the document.

Document ID:
32FB2DF0924143B6AB4D4CE6EC4C8EFB



Note 1 Transaksjoner med nærstående parter

Konserninterne transaksjoner	2023	2022
Inntekter	790 045	174 092
Kostnad management fee	6 850 134	6 892 031
Fordringer	2023	2022
Kundefordringer	0	0
Konsernfordringer	18 819 835	18 369 323
Mottatt konsernbidrag	6 050 943	1 450 512
Sum	24 870 778	19 819 835
Gjeld	2023	2022
Annen kortsiktig gjeld	5 269 328	5 269 328
Leverandørgjeld	928 306	2 060 927
Sum	6 197 634	7 330 255

Note 2 Lønnskostnader og ytelser, godtgjørelser til daglig leder, styret og revisor

LØNSKOSTNADER

	2023	2022
Lønninger	37 884 938	33 705 811
Arbeidsgiveravgift	71 065	0
Pensjonskostnader	3 090 663	3 520 578
Andre ytelser	3 725 440	4 208 439
Sum	44 772 106	41 434 828

Selskapet har sysselsatt 69 årsverk.

PENSJONSFORPLIKTELSE

Selskapet er pliktig til å ha tjenestepensjonsordning etter lov om obligatorisk tjenestepensjon. Selskapets pensjonsordninger tilfredsstiller kravene i denne lov.

YTELSER TIL LEDENDE PERSONER

	Daglig leder	Styret
Lønn	1 283 982	0
Pensjonskostnader	25 216	0
Annen godtgjørelse	31 881	0
Sum	1 341 079	0

REVISOR

Kostnadsført revisjonshonorar utgjør kr 114 500 eks. mva.
Honorar for andre tjenester på kr 42 800 eks. mva.



This file is sealed with a digital signature.
The seal is a guarantee for the authenticity
of the document.

Document ID:
32FB2DF0924143B6AB4D4CE6EC4C8EFB



Note 3 Ytelsespensjon

Selskapet er pliktig til å ha tjenestepensjonsordning etter lov om obligatorisk tjenestepensjon. Selskapets pensjonsordninger tilfredsstiller kravene i denne lov.

Selskapet har pensjonsordninger som omfatter i alt 77 personer, herunder 27 pensjonister. Ordningene gir rett til definerte fremtidige ytelser. Disse er i hovedsak avhengig av antall opptjeningsår, lønnsnivå ved oppnådd pensjonsalder og størrelsen på ytelsene fra folketrygden. Forpliktelsene er dekket gjennom et forsikringsselskap.

	2023	2022
Nåverdi av årets pensjonsopptjening	1 920 535	2 313 874
Rentekostnad av pensjonsforpliktelsen	1 540 807	964 022
Avkastning på pensjonsmidler	-2 415 070	-1 611 789
Administrasjonskostnad	90 378	93 525
Netto pensjonskostnad	1 136 650	1 759 632

Påløpte pensjonsforpliktelser	50 601 978	48 572 338
Pensjonsmidler	48 104 660	44 359 458
Netto pensjonsforpliktelse pr. 31.12 inkl. aga	2 497 318	4 212 880
Ikke resultatført virkning av estimatavvik	-1 950 633	-256 747
Netto balanseført pensjonsforpliktelse pr. 31.12 inkl. aga	546 685	3 956 133

Økonomiske forutsetninger	2023	2022
Diskonteringsrente	3,10 %	3,20 %
Forventet avkastning på pensjonsmidler	5,30 %	5,40 %
Forventet lønnsvekst	3,50 %	3,75 %
Forventet G-regulering	3,25 %	3,50 %
Forventet regulering av pensjoner under utbetaling	2,80 %	2,72 %

Innskuddspensjon

Selskapet har også innskuddspensjon for enkelte ansatte i konsernet.



This file is sealed with a digital signature.
The seal is a guarantee for the authenticity
of the document.

Document ID:
32FB2DF0924143B6AB4D4CE6EC4C8EFB



Note 4 Immaterielle eiendeler

	Goodwill	Varemerke	Totalt
Anskaffelseskost 01.01.	15 482 554	3 874 956	19 357 510
Tilgang	0	316 394	316 394
Anskaffelseskost 31.12.	15 482 554	4 191 350	19 673 904
Akkumulerte avskrivninger 01.01.	5 676 935	328 050	6 004 985
Akkumulerte avskrivninger 31.12	7 225 191	1 301 535	8 526 726
Bokført verdi 31.12.2023	8 257 363	2 889 815	11 147 178
Årets avskrivninger	1 548 256	973 485	2 521 741
Avskrivninger	1 548 256	973 485	2 521 741
Økonomisk levetid	10 år	5 år	
Avskrivningsplan	Lineær	Lineær	

Note 5 Varige driftsmidler

	Driftsløsøre, inventar o.a. utstyr	Totalt
Anskaffelseskost 01.01.	12 312 289	12 312 289
Tilgang	372 095	372 095
Anskaffelseskost 31.12.2023	12 684 380	12 684 380
Akkumulerte avskrivninger 01.01.	8 750 368	8 750 368
Akkumulerte avskrivninger 31.12	9 984 303	9 984 303
Bokført verdi 31.12.2023	2 700 077	2 700 077
Årets avskrivninger	1 233 935	1 233 935
Avskrivninger	1 233 935	1 233 935
Økonomisk levetid	Inntil 5 år	
Avskrivningsplan	Lineær	



This file is sealed with a digital signature.
The seal is a guarantee for the authenticity
of the document.

Document ID:
32FB2DF0924143B6AB4D4CE6EC4C8EFB



Note 6 Skatt

Årets skattekostnad	2023	2022
Resultatført skatt på ordinært resultat:		
Betalbar skatt	0	0
Endring i utsatt skattefordel	-988 101	-80 973
Skattekostnad ordinært resultat	-988 101	-80 973
Skattepliktig inntekt:		
Resultat før skatt	-4 402 788	32 609
Permanente forskjeller	-2 446 744	-400 669
Endring i midlertidige forskjeller	-2 591 344	387 107
Mottatt konsernbidrag	6 050 943	1 450 512
Anvendelse av fremførbart underskudd	0	-1 469 559
Skattepliktig inntekt	-3 389 933	0
Betalbar skatt i balansen:		
Betalbar skatt på årets resultat	-1 331 207	-319 113
Betalbar skatt på mottatt konsernbidrag	1 331 207	319 113
Sum betalbar skatt i balansen	0	0

Skatteeffekten av midlertidige forskjeller og underskudd til fremføring som har gitt opphav til utsatt skatt og utsatte skattefordeler, spesifisert på typer av midlertidige forskjeller

	2023	2022	Endring
Varige driftsmidler	2 737 556	3 555 660	818 104
Pensjonspremie/- forpliktelse	-546 685	-3 956 133	-3 409 448
Sum	2 190 871	-400 473	-2 591 344
Akkumulert fremførbart underskudd	-3 389 934	-1	3 389 933
Grunnlag for utsatt skattefordel	-1 199 063	-400 474	798 589
Utsatt skattefordel (22 %)	-263 794	-88 104	175 690



This file is sealed with a digital signature.
The seal is a guarantee for the authenticity
of the document.

Document ID:
32FB2DF0924143B6AB4D4CE6EC4C8EFB



Note 7 Egenkapital

	Aksjekapital	Overkurs	Annen Innskutt egenkapital	Annen egenkapital	Sum egenkapital
Pr. 31.12.2022	100 000	16 268 959	2 847 899	4 636 115	23 852 973
Årets resultat				-3 414 687	-3 414 687
Konsernbidrag mottatt			4 719 736		4 719 736
Korreksjon tidl. år				-1 839 784	-1 839 784
Pr 31.12.2023	100 000	16 268 959	7 567 635	-618 357	23 318 237

Note 8 Bankinnskudd

Innestående midler på skattetrekkkonto (bundne midler) er på kr. 1 532 749.

Note 9 Aksjonærer

AKSJEKAPITALEN I HELSEPARTNER REHABILITERING AS PR. 31.12 BESTÅR AV:

	Antall	Pålydende	Bokført
Ordinære aksjer	100	1 000,0	100 000
Sum	100		100 000

EIERSTRUKTUR

De største aksjonærene i % pr. 31.12 var:

	Ordinære	Eierandel	Stemmeandel
Helsepartner Nord-norge AS	100	100,0	100,0



This file is sealed with a digital signature.
The seal is a guarantee for the authenticity
of the document.

Document ID:
32FB2DF0924143B6AB4D4CE6EC4C8EFB



Helsepartner Rehabilitering AS

Kontantstrømanalyse

(NRS - Indirekte modell)

	2023
Kontantstrømmer fra operasjonelle aktiviteter	
Resultat før skattekostnad	-4 402 788
-/+ Gevinst/tap ved salg av anleggsmidler	0
+ Ordinære avskrivninger	3 755 675
+/- Endring i kundefordringer	442 535
+/- Endring i leverandørgjeld	-153 143
+/- Endring i andre tidsavgrensingsposter*	25 558
= Netto kontantstrøm fra operasjonelle aktiviteter	-3 678 949
Kontantstrømmer fra investeringsaktiviteter	
- Utbetalinger ved kjøp av varige driftsmidler	-688 489
= Netto kontantstrøm fra investeringsaktiviteter	-688 489
Kontantstrømmer fra finansieringsaktiviteter	
+/- Netto endring i kassekreditt	3 255 403
+ Netto endring konsernmellomværende	1 000 000
= Netto kontantstrøm fra finansieringsaktiviteter	4 255 403
= Netto endring i kontanter	-112 035
+ Beholdning av kontanter ved periodens begynnelse	1 655 892
= Beholdning av kontanter og kontantekvivalenter ved periodens slutt	1 543 860



This file is sealed with a digital signature.
The seal is a guarantee for the authenticity
of the document.

Document ID:
32FB2DF0924143B6AB4D4CE6EC4C8EFB



Admincontrol

List of Signatures Page 1/1

Helsepartner Rehabilitering AS - Årsberetning 2023.pdf

Name	Method	Signed at
Høifødt, Anders Sørensen	BANKID	2024-06-17 12:13 GMT+02
Kristoffersen, Kurt-Are	BANKID	2024-06-14 08:47 GMT+02
Hesthamar, Bjørn	BANKID	2024-06-13 17:01 GMT+02
Dalheim, Inger Marlen	BANKID	2024-06-13 15:31 GMT+02



This file is sealed with a digital signature. The seal is a guarantee for the authenticity of the document.
External reference: 15B295C305F9415C9D464DDDD223B1D8

ÅRSBERETNING 2023 – HELSEPARTNER REHABILITERING AS

Virksomhetens art og hvor den drives

Helsepartner Rehabilitering AS (HPR) leverer primært spesialiserte rehabiliteringstjenester via langsiktige avtaler med Helse Nord RHF. Våre 80 medarbeidere har lang erfaring og spisskompetanse innen rehabilitering, noe som sikrer varig effekt av dag- eller døgnopphold. HPR jobber i tverrfaglige miljø bestående av fysioterapeuter, sykepleiere, psykiatrisk sykepleier, psykomotorisk fysioterapeut, psykolog, ernæringsfysiolog ortoped, ergoterapeut, fysioterapeut, sosionom, sykepleier, hjelpepleier, idrettspedagoger, ernæringsfysiologer, logopeder og leger.

Rehabilitering tar utgangspunkt i den enkelte pasient og brukers livssituasjon og mål. Rehabilitering er målrettede samarbeidsprosesser på ulike arenaer mellom pasient, bruker, pårørende og tjenesteytere. Våre to rehabiliteringssentre i Alta og Skibotn har lang erfaring og spisskompetanse innen tverrfaglig spesialisert rehabilitering. HPR involveres også i tjenesteutvikling for rehabiliteringstjenester på kommunalt nivå.

Utvikling i resultat og stilling

	2023	2022	2021*
Driftsinntekter	73 658 580	71 643 850	43 002 129
Driftsresultat	- 4 413 292	- 406 799	3 612 099
Årsresultat	- 3 414 687	113 582	2 825 938
	31.12.2023	31.12.2022	31.12.2021
Balansesum	47 583 175	45 266 785	20 689 543
Egenkapital	23 318 237	23 852 973	4 622 533
Egenkapitalprosent	49,0 %	52,7 %	22,3 %

* = før fusjon med Skibotn Helse og Rehabilitering

Helsepartner Rehabilitering sto gjennom hele 2023 i en krevende anbudspeser i forbindelse med ny anbudsutlysning fra Helse Nord RHF. Etter en omfattende konkurranse ble HPR tildelt en kontrakt på nye 4+2+2 år, med leveranser innen et bredt spekter av ytelser. HPR forventes således å fortsatt være en ledende aktør i Nord-Norge innenfor spesialisert rehabilitering. Driftsinntektene i selskapet bedret seg og gikk fra kr. 71 643 850 i 2022 til kr. 73 658 580 i 2023. Årsresultatet i 2023 ble kr. - 3 414 687 mot kr. 113 582 i fjor, en reduksjon på kr. 3 528 269.

Med et underliggende driftsresultat før avskrivninger og konsernbidrag, korrigert for engangskostnader, på kr 7 720 129 (10,5 %) er styret tilfreds, spesielt om man tar hensyn til at 2023 var et krevende år hvor arbeidet med nytt anbud har lagt beslag på store ressurser.

Styret anser selskapets egenkapitalandel og likviditet som tilfredsstillende. Utviklingen i omsetning, resultatgrad og egenkapitalandel er som forventet. Styret mener at årsregnskapet gir et rettviseende bilde av selskapets eiendeler og gjeld, finansielle stilling og resultat.

Fortsatt drift

Årsregnskapet for 2023 er satt opp under forutsetning av fortsatt drift. Det bekreftes herved at forutsetningen for fortsatt drift er til stede.



This file is sealed with a digital signature.
The seal is a guarantee for the authenticity
of the document.

Document ID:
15B295C305F9415C9D464DDDD223B1D8



Finansiell risiko

Styret anser selskapets finansielle risiko som lav.

Arbeidsmiljø

Sykefraværet i selskapet var på totalt 8,7 % av total arbeidstid. Styret anser dette som høyt, selv om det er en reduksjon fra 2022 (11,8 %). Det har ikke forekommet eller blitt rapportert alvorlige arbeidsuhell eller ulykker i løpet av året, som har resultert i store materielle skader eller personskader.

Arbeidsmiljøet betraktes som godt, og det iverksettes løpende tiltak for å sikre et fortsatt godt arbeidsmiljø.

Likestilling

	Kjønnsbalanse*		Midlertidig ansatte*		Foreldre permisjon*		Faktisk deltid*	
	Oppgis i antall		Oppgis i antall eller prosenandel av alle ansatte		Oppgis i gjennomsnitt antall uker		Oppgis i antall eller prosenandel av alle ansatte	
	Kvinner	Menn	Kvinner	Menn	Kvinner	Menn	Kvinner	Menn
HPR	77	16	1,1 %	3,2 %	22	8	26,9 %	8,6 %

	Kjønnsfordeling på ulike stillingsnivåer/ grupper**		Lønnsforskjeller** Kvinnerns andel av menns lønn oppgis i krone eller prosent	
	Oppgis i antall		Oppgis i antall eller prosenandel	
	Kvinner	Menn	Sum kontante ytelser	Sum skattepliktige naturalytelser
Total	77	16		
Nivå / gruppe 1	10	3	94,9 %	
Nivå / gruppe 2	21	6	103,7 %	
Nivå / gruppe 3	11	2	107,4 %	
Nivå / gruppe 4	24	4	105,9 %	
Nivå / gruppe 5	11	1	110,1 %	



This file is sealed with a digital signature. The seal is a guarantee for the authenticity of the document.

Document ID:
15B295C305F9415C9D464DDDD223B1D8



Tiltak for å hindre diskriminering mv.

Bedriften arbeider aktivt for å fremme likestilling, sikre like muligheter og rettigheter og hindre diskriminering på grunn av etnisitet, nasjonal opprinnelse, avstamning, hudfarge, språk, religion og livssyn.

Ytre miljø

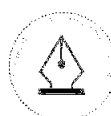
Selskapets virksomhet er ikke regulert av konsesjoner eller pålegg. Bedriften forurensrer ikke det ytre miljø.

Redegjørelse for årsregnskapet og resultatdisponering

Etter styrets oppfatning gir fremlagt resultatregnskap og balanse med noter uttrykk for virksomhetens resultat for 2023 og økonomiske stilling ved årsskiftet.

Med tilpasningen til nytt rehabiliteringsanbud gjennomført ser styret positivt på utviklingen inn mot 2024.

Det er ikke inntrådt forhold etter regnskapsårets slutt som er av betydning for bedømmelsen av regnskapet.



This file is sealed with a digital signature.
The seal is a guarantee for the authenticity
of the document.

Document ID:
15B295C305F9415C9D464DDDD223B1D8



KPMG AS
Sjøgata 8
N-9008 Tromsø

Telephone +47 45 40 40 63
Internet www.kpmg.no
Enterprise 935 174 627 MVA

Til generalforsamlingen i Helsepartner Rehabilitering AS

Uavhengig revisors beretning

Konklusjon

Vi har revidert årsregnskapet for Helsepartner Rehabilitering AS som består av balanse per 31. desember 2023, resultatregnskap og kontantstrømpstilling for regnskapsåret avsluttet per denne datoen og noter til årsregnskapet, herunder et sammendrag av viktige regnskapsprinsipper.

Etter vår mening

- oppfyller årsregnskapet gjeldende lovkrav, og
- gir årsregnskapet et rettviseende bilde av selskapets finansielle stilling per 31. desember 2023, og av dets resultater og kontantstrømmer for regnskapsåret avsluttet per denne datoen i samsvar med regnskapslovens regler og god regnskapskikk i Norge.

Grunnlag for konklusjonen

Vi har gjennomført revisjonen i samsvar med International Standards on Auditing (ISA-ene). Våre oppgaver og plikter i henhold til disse standardene er beskrevet nedenfor under *Revisors oppgaver og plikter ved revisjonen av årsregnskapet*. Vi er uavhengige av selskapet i samsvar med kravene i relevante lover og forskrifter i Norge og International Code of Ethics for Professional Accountants (inkludert internasjonale uavhengighetsstandarder) utstedt av International Ethics Standards Board for Accountants (IESBA-reglene), og vi har overholdt våre øvrige etiske forpliktelser i samsvar med disse kravene. Innhentet revisjonsbevis er etter vår vurdering tilstrekkelig og hensiktsmessig som grunnlag for vår konklusjon.

Øvrig informasjon

Styret og daglig leder (ledelsen) er ansvarlige for informasjonen i årsberetningen. Øvrig informasjon omfatter informasjon i årsrapporten bortsett fra årsregnskapet og den tilhørende revisjonsberetningen. Vår konklusjon om årsregnskapet ovenfor dekker ikke informasjonen i årsberetningen.

I forbindelse med revisjonen av årsregnskapet er det vår oppgave å lese årsberetningen. Formålet er å vurdere hvorvidt det foreligger vesentlig inkonsistens mellom årsberetningen og årsregnskapet og den kunnskap vi har opparbeidet oss under revisjonen av årsregnskapet, eller hvorvidt informasjon i årsberetningen ellers fremstår som vesentlig feil. Vi har plikt til å rapportere dersom årsberetningen fremstår som vesentlig feil. Vi har ingenting å rapportere i så henseende.

Basert på kunnskapen vi har opparbeidet oss i revisjonen, mener vi at årsberetningen

- er konsistent med årsregnskapet og
- inneholder de opplysninger som skal gis i henhold til gjeldende lovkrav.

Ledelsens ansvar for årsregnskapet

Ledelsen er ansvarlig for å utarbeide årsregnskapet og for at det gir et rettviseende bilde i samsvar med regnskapslovens regler og god regnskapskikk i Norge. Ledelsen er også ansvarlig for slik internkontroll som den finner nødvendig for å kunne utarbeide et årsregnskap som ikke inneholder

Offices in:

© KPMG AS, a Norwegian limited liability company and a member firm of the KPMG global organization of independent member firms affiliated with KPMG International Limited, a private English company limited by guarantee. All rights reserved.

Statsautoriserte revisorer - medlemmer av Den norske Revisorforening

Oslo	Elverum	Mo i Rana	Tromsø
Alta	Finnsnes	Molde	Trondheim
Arendal	Hamar	Sandefjord	Tynset
Bergen	Haugesund	Stavanger	Ulsteinvik
Bodo	Knarvik	Stord	Ålesund
Drammen	Kristiansand	Straume	

Penneo document key: 7ZU55-0DEN0-8EDJ6-V2IM6X-HFO3E-V23FQ



vesentlig feilinformasjon, verken som følge av misligheter eller utilsiktede feil.

Ved utarbeidelsen av årsregnskapet må ledelsen ta standpunkt til selskapets evne til fortsatt drift og opplyse om forhold av betydning for fortsatt drift. Forutsetningen om fortsatt drift skal legges til grunn for årsregnskapet så lenge det ikke er sannsynlig at virksomheten vil bli avvirket.

Revisors oppgaver og plikter ved revisjonen av årsregnskapet

Vårt mål er å oppnå betryggende sikkerhet for at årsregnskapet som helhet ikke inneholder vesentlig feilinformasjon, verken som følge av misligheter eller utilsiktede feil, og å avgi en revisjonsberetning som inneholder vår konklusjon. Betyggende sikkerhet er en høy grad av sikkerhet, men ingen garanti for at en revisjon utført i samsvar med ISA-ene, alltid vil avdekke vesentlig feilinformasjon. Feilinformasjon kan oppstå som følge av misligheter eller utilsiktede feil. Feilinformasjon er å anse som vesentlig dersom den enkeltvis eller samlet med rimelighet kan forventes å påvirke de økonomiske beslutningene som brukerne foretar på grunnlag av årsregnskapet.

Som del av en revisjon i samsvar med ISA-ene, utøver vi profesjonelt skjønn og utviser profesjonell skepsis gjennom hele revisjonen. I tillegg:

- identifiserer og vurderer vi risikoen for vesentlig feilinformasjon i regnskapet, enten det skyldes misligheter eller utilsiktede feil. Vi utformer og gjennomfører revisjonshandlinger for å håndtere slike risikoer, og innhenter revisjonsbevis som er tilstrekkelig og hensiktsmessig som grunnlag for vår konklusjon. Risikoen for at vesentlig feilinformasjon som følge av misligheter ikke blir avdekket, er høyere enn for feilinformasjon som skyldes utilsiktede feil, siden misligheter kan innebære samarbeid, forfalskning, bevisste utelatelser, uriktige fremstillinger eller overstyring av internkontroll.
- opparbeider vi oss en forståelse av intern kontroll som er relevant for revisjonen, for å utforme revisjonshandlinger som er hensiktsmessige etter omstendighetene, men ikke for å gi uttrykk for en mening om effektiviteten av selskapets interne kontroll.
- evaluerer vi om de anvendte regnskapsprinsippene er hensiktsmessige og om regnskapsestimaterne og tilhørende noteopplysninger utarbeidet av ledelsen er rimelige.
- konkluderer vi på om ledelsens bruk av fortsatt drift-forutsetningen er hensiktsmessig, og, basert på innhentede revisjonsbevis, hvorvidt det foreligger vesentlig usikkerhet knyttet til hendelser eller forhold som kan skape tvil av betydning om selskapets evne til fortsatt drift. Dersom vi konkluderer med at det eksisterer vesentlig usikkerhet, kreves det at vi i revisjonsberetningen henleder oppmerksomheten på tilleggsopplysningene i årsregnskapet, eller, dersom slike tilleggsopplysninger ikke er tilstrekkelige, at vi modifierer vår konklusjon. Våre konklusjoner er basert på revisjonsbevis innhentet frem til datoen for revisjonsberetningen. Etterfølgende hendelser eller forhold kan imidlertid medføre at selskapet ikke kan fortsette driften.
- evaluerer vi den samlede presentasjonen, strukturen og innholdet i årsregnskapet, inkludert tilleggsopplysningene, og hvorvidt årsregnskapet gir uttrykk for de underliggende transaksjonene og hendelsene på en måte som gir et rettviseende bilde.

Vi kommuniserer med styret blant annet om det planlagte innholdet i og tidspunkt for revisjonsarbeidet og eventuelle vesentlige funn i revisjonen, herunder vesentlige svakheter i intern kontroll som vi avdekker gjennom revisjonen.

Tromsø

KPMG AS

Stig-Tore Richardsen
Statsautorisert revisor
(elektronisk signert)

Penneo document key: 7ZU5S-0DEN0-8EDJ6-V2M6X-HFO3E-V23FC



PENNEO

Signaturene i dette dokumentet er juridisk bindende. Dokument signert med "Penneo™ - sikker digital signatur". De signerende parter sin identitet er registrert, og er listet nedenfor.

"Med min signatur bekrefter jeg alle datoer og innholdet i dette dokument."

Richardsen, Stig Tore

Partner

På vegne av: KPMG AS

Serienummer: no_bankid:9578-5999-4-1349114

IP: 80.232.xxx.xxx

2024-06-19 09:05:01 UTC



Penneo Dokumentnøkkel: 7ZU5S-0DEN0-8EDJ6-V2M6X-HF03E-V23FQ

Dokumentet er signert digitalt, med **Penneo.com**. Alle digitale signatur-data i dokumentet er sikret og validert av den datamaskin-utregnede hash-verdien av det opprinnelige dokument. Dokumentet er låst og tids-stemplet med et sertifikat fra en betrodd tredjepart. All kryptografisk bevis er integrert i denne PDF, for fremtidig validering (hvis nødvendig).

Hvordan bekrefter at dette dokumentet er originalen?

Dokumentet er beskyttet av ett Adobe CDS sertifikat. Når du åpner dokumentet i

Adobe Reader, skal du kunne se at dokumentet er sertifisert av **Penneo e-signature service <penneo@penneo.com>**. Dette garanterer at innholdet i dokumentet ikke har blitt endret.

Det er lett å kontrollere de kryptografiske beviser som er lokalisert inne i dokumentet, med Penneo validator - <https://penneo.com/validator>