



## ÅRSREGNSKAPET FOR REGNSKAPSÅRET 2024 - GENERELL INFORMASJON

### Enheten

Organisasjonsnummer: 926 858 718  
Organisasjonsform: Aksjeselskap  
Foretaksnavn: SMART FLAG AS  
Forretningsadresse: Solveien 69  
1170 OSLO

### Regnskapsår

Årsregnskapets periode: 01.01.2024 - 31.12.2024

### Konsern

Morselskap i konsern: Nei

### Regnskapsregler

Regler for små foretak benyttet: Ja  
Benyttet ved utarbeidelsen av årsregnskapet til selskapet: Regnskapslovens alminnelige regler

### Årsregnskapet fastsatt av kompetent organ

Bekreftet av representant for selskapet: Per Øivind Martinsen  
Dato for fastsettelse av årsregnskapet: 30.06.2025

### Grunnlag for avgivelse

År 2024: Årsregnskapet er elektronisk innlevert  
År 2023: Tall er hentet fra elektronisk innlevert årsregnskap fra 2024

*Det er ikke krav til at årsregnskapet m.v. som sendes til Regnskapsregisteret er undertegnet. Kontrollen på at dette er utført ligger hos revisor/enhetens øverste organ. Sikkerheten ivaretas ved at innsender har rolle/rettighet for innsending av årsregnskapet via Altinn, og ved at det bekreftes at årsregnskapet er fastsatt av kompetent organ.*

Brønnøysundregistrene, 01.08.2025



## Resultatregnskap

Beløp i: NOK	Note	2024	2023
<b>RESULTATREGNSKAP</b>			
<b>Kostnader</b>			
Varekostnad			23 331
Lønnskostnad	1		
Annen driftskostnad		10 762	110 375
<b>Sum kostnader</b>		<b>10 762</b>	<b>133 706</b>
<b>Driftsresultat</b>		<b>-10 762</b>	<b>-133 706</b>
Annen rentekostnad			1 763
<b>Sum finanskostnader</b>			<b>1 763</b>
<b>Netto finans</b>			<b>-1 763</b>
<b>Resultat før skattekostnad</b>		<b>-10 762</b>	<b>-135 470</b>
Skattekostnad på resultat	2		
<b>Årsresultat</b>		<b>-10 762</b>	<b>-135 470</b>
<b>Årsresultat etter minoritetsinteresser</b>		<b>-10 762</b>	<b>-135 469</b>
<b>Totalresultat</b>		<b>-10 762</b>	<b>-135 469</b>
<b>Overføringer og disponeringer</b>			
Udekket tap		-10 762	-135 470
<b>Sum overføringer og disponeringer</b>		<b>-10 762</b>	<b>-135 470</b>



### Balanse

Beløp i: NOK	Note	2024	2023
<b>BALANSE - EIENDELER</b>			
<b>Anleggsmidler</b>			
<b>Immaterielle eiendeler</b>			
Utsatt skattefordel	2		
<b>Sum anleggsmidler</b>		<b>0</b>	<b>0</b>
<b>Omløpsmidler</b>			
<b>Varer</b>			
<b>Fordringer</b>			
Andre kortsiktige fordringer		25 000	25 000
<b>Sum fordringer</b>		<b>25 000</b>	<b>25 000</b>
<b>Bankinnskudd, kontanter og lignende</b>			
Bankinnskudd, kontanter o.l.		4 883	1 167
<b>Sum bankinnskudd, kontanter og lignende</b>		<b>4 883</b>	<b>1 167</b>
<b>Sum omløpsmidler</b>		<b>29 883</b>	<b>26 167</b>
<b>SUM EIENDELER</b>		<b>29 883</b>	<b>26 167</b>
<b>BALANSE - EGENKAPITAL OG GJELD</b>			
<b>Egenkapital</b>			
<b>Innskutt egenkapital</b>			
Aksjekapital	3, 4	30 000	30 000
<b>Sum innskutt egenkapital</b>		<b>30 000</b>	<b>30 000</b>
<b>Opptjent egenkapital</b>			
Annen egenkapital	4		
Udekket tap	4	609 692	598 930
<b>Sum opptjent egenkapital</b>		<b>-609 692</b>	<b>-598 930</b>
<b>Sum egenkapital</b>		<b>-579 692</b>	<b>-568 930</b>



## Balanse

Beløp i: NOK	Note	2024	2023
<b>Gjeld</b>			
<b>Langsiktig gjeld</b>			
Utsatt skatt	2		
<b>Annen langsiktig gjeld</b>			
<b>Sum langsiktig gjeld</b>		<b>0</b>	<b>0</b>
<b>Kortsiktig gjeld</b>			
Leverandørgjeld		11 804	77 282
Betalbar skatt	2		
Annen kortsiktig gjeld		597 771	517 815
<b>Sum kortsiktig gjeld</b>		<b>609 575</b>	<b>595 097</b>
<b>Sum gjeld</b>		<b>609 575</b>	<b>595 097</b>
<b>SUM EGENKAPITAL OG GJELD</b>		<b>29 883</b>	<b>26 167</b>



## Brønnøysundregistrene

### ÅRSREGNSKAP FOR REGNSKAPSÅRET 2024 - GENERELL INFORMASJON

Journalnummer: 2025 726646

#### Enheten

Organisasjonsnummer: 926 858 718  
Organisasjonsform: Aksjeselskap  
Foretaksnavn: SMART FLAG AS  
Forretningsadresse: Solveien 69  
1170 OSLO

#### Regnskapsår

Årsregnskapets periode: 01.01.2024 - 31.12.2024

#### Konsern

Morselskap i konsern: Nei

#### Regnskapsregler

Regler for små foretak benyttet: Ja  
Benyttet ved utarbeidelsen av  
årsregnskapet til selskapet: Regnskapslovens alminnelige regler

#### Årsregnskapet fastsatt av kompetent organ

Bekreftet av representant for selskapet: Per Øivind Martinsen  
Dato for fastsettelse av årsregnskapet: 30.06.2025

#### Revisjon

Selskapet har besluttet at årsregnskapet  
ikke skal revideres: Ja  
Årsregnskapet er utarbeidet av ekstern  
autorisert regnskapsfører: Ja  
Ekstern autorisert regnskapsfører har i  
løpet av regnskapsåret bistått ved den  
løpende regnskapsføringen eller utført  
andre tjenester for selskapet enn å  
utarbeide årsregnskapet: Ja

#### Grunnlag for avgivelse

År 2024: Årsregnskap er elektronisk innlevert.  
År 2023: Tall er hentet fra elektronisk innlevert årsregnskap fra 2024.

*Det er ikke krav til at årsregnskapet m.v. som sendes til Regnskapsregisteret er undertegnet. Kontrollen på at dette er utført ligger hos revisor/enhetens øverste organ. Sikkerheten ivaretas ved at innsender har rolle/rettighet for innsending av årsregnskapet via Altinn, og ved at det bekreftes at årsregnskapet er fastsatt av kompetent organ.*

Brønnøysundregistrene, 31.07.2025

---

Brønnøysundregistrene  
Postadresse: Postboks 900, 8910 Brønnøysund  
Telefon: 75 00 75 00  
E-post: firmapost@brreg.no Internett: www.brreg.no  
Organisasjonsnummer: 974 760 673



Organisasjonsnr: 926 858 718  
SMART FLAG AS

## RESULTATREGNSKAP

Beløp i: NOK	Note	2024	2023
<b>RESULTATREGNSKAP</b>			
<b>Kostnader</b>			
Varekostnad			23 331
Lønnskostnad	1		
Annen driftskostnad		10 762	110 375
<b>Sum kostnader</b>		<b>10 762</b>	<b>133 706</b>
<b>Driftsresultat</b>		<b>-10 762</b>	<b>-133 706</b>
Annen rentekostnad			1 763
<b>Sum finanskostnader</b>			<b>1 763</b>
<b>Netto finans</b>			<b>-1 763</b>
<b>Resultat før skattekostnad</b>		<b>-10 762</b>	<b>-135 470</b>
Skattekostnad på resultat	2		
<b>Årsresultat</b>		<b>-10 762</b>	<b>-135 470</b>
<b>Årsresultat etter minoritetsinteresser</b>		<b>-10 762</b>	<b>-135 469</b>
<b>Totalresultat</b>		<b>-10 762</b>	<b>-135 469</b>
<b>Overføringer og disponeringer</b>			
Udekket tap		-10 762	-135 470
<b>Sum overføringer og disponeringer</b>		<b>-10 762</b>	<b>-135 470</b>



Organisasjonsnr: 926 858 718  
SMART FLAG AS

## BALANSE

Beløp i: NOK	Note	2024	2023
<b>BALANSE - EIENDELER</b>			
<b>Anleggsmidler</b>			
<b>Immaterielle eiendeler</b>			
Utsatt skattefordel	2		
<b>Sum anleggsmidler</b>		<b>0</b>	<b>0</b>
<b>Omløpsmidler</b>			
<b>Varer</b>			
<b>Fordringer</b>			
Andre kortsiktige fordringer		25 000	25 000
<b>Sum fordringer</b>		<b>25 000</b>	<b>25 000</b>
<b>Bankinnskudd, kontanter og lignende</b>			
Bankinnskudd, kontanter o. l.		4 883	1 167
<b>Sum bankinnskudd, kontanter og lignende</b>		<b>4 883</b>	<b>1 167</b>
<b>Sum omløpsmidler</b>		<b>29 883</b>	<b>26 167</b>
<b>SUM EIENDELER</b>		<b>29 883</b>	<b>26 167</b>
<b>BALANSE - EGENKAPITAL OG GJELD</b>			
<b>Egenkapital</b>			
<b>Innskutt egenkapital</b>			
Aksjekapital	3, 4	30 000	30 000
<b>Sum innskutt egenkapital</b>		<b>30 000</b>	<b>30 000</b>
<b>Opptjent egenkapital</b>			
Annen egenkapital	4		
Udekket tap	4	609 692	598 930
<b>Sum opptjent egenkapital</b>		<b>-609 692</b>	<b>-598 930</b>
<b>Sum egenkapital</b>		<b>-579 692</b>	<b>-568 930</b>
<b>Gjeld</b>			
<b>Langsiktig gjeld</b>			
Utsatt skatt	2		
<b>Annen langsiktig gjeld</b>			
<b>Sum langsiktig gjeld</b>		<b>0</b>	<b>0</b>



<b>Kortsiktig gjeld</b>			
Leverandørgjeld		11 804	77 282
Betalbar skatt	2		
Annen kortsiktig gjeld		597 771	517 815
<b>Sum kortsiktig gjeld</b>		<b>609 575</b>	<b>595 097</b>
<b>Sum gjeld</b>		<b>609 575</b>	<b>595 097</b>
<b>SUM EGENKAPITAL OG GJELD</b>		<b>29 883</b>	<b>26 167</b>



Organisasjonsnr: 926 858 718  
SMART FLAG AS

NOTEOPPLYSNINGER - SELSKAP - alle poster oppgitt i hele tall

**Note**

1

Antall årsverk i regnskapsåret  
0.00

Sum Beløp

Balanseført verdi 31.12. Varige driftsmidler Immaterielle eiend.

**Konsernregnskap**

Morselskapet sitt navn

Forretningskontor for morselskapet

**Begrunnelse for at datterselskap er utelatt fra konsolideringen**

Samlet beløp - tilknyttet selskap Årets Fjorårets

Samlet beløp - foretak i samme konsern Årets Fjorårets

Samlet beløp - foretak i samme konsern Årets Fjorårets

Samlet beløp - felles kontrollert virksomhet Årets Fjorårets

Pantstillelse Beløp


Beholdning av egne aksjer Antall Pålydende Andel av aksjek.



# Årsregnskap 2024 Smart Flag AS

**Resultatregnskap  
Balanse  
Noter til regnskapet**

**Org.nr.: 926 858 718**



## Resultatregnskap

### Smart Flag AS

Driftsinntekter og driftskostnader	Note	2024	2023
Varekostnad		0	23 331
Annen driftskostnad		10 762	110 375
<b>Sum driftskostnader</b>		<b>10 762</b>	<b>133 706</b>
<b>Driftsresultat</b>		<b>-10 762</b>	<b>-133 706</b>
<b>Finansinntekter og finanskostnader</b>			
Rentekostnad til tilknyttet selskap		0	1 763
<b>Resultat av finansposter</b>		<b>0</b>	<b>-1 763</b>
Resultat før skattekostnad		-10 762	-135 470
<b>Årsresultat</b>		<b>-10 762</b>	<b>-135 470</b>
<b>Overføringer</b>			
Overført til udekket tap		10 762	135 470
<b>Sum overføringer</b>		<b>-10 762</b>	<b>-135 470</b>



**Balanse**

**Smart Flag AS**

<b>Eiendeler</b>	<b>Note</b>	<b>2024</b>	<b>2023</b>
<b>Omløpsmidler</b>			
<b>Fordringer</b>			
Andre kortsiktige fordringer		25 000	25 000
<b>Sum fordringer</b>		<b>25 000</b>	<b>25 000</b>
Bankinnskudd, kontanter o.l.		4 883	1 167
<b>Sum omløpsmidler</b>		<b>29 883</b>	<b>26 167</b>
<b>Sum eiendeler</b>		<b>29 883</b>	<b>26 167</b>



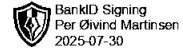
## Balanse

### Smart Flag AS

Egenkapital og gjeld	Note	2024	2023
<b>Egenkapital</b>			
<b>Innskutt egenkapital</b>			
Aksjekapital	3, 4	30 000	30 000
<b>Sum innskutt egenkapital</b>		<b>30 000</b>	<b>30 000</b>
<b>Opptjent egenkapital</b>			
Udekket tap	4	-609 692	-598 930
<b>Sum opptjent egenkapital</b>		<b>-609 692</b>	<b>-598 930</b>
<b>Sum egenkapital</b>		<b>-579 692</b>	<b>-568 930</b>
<b>Gjeld</b>			
<b>Kortsiktig gjeld</b>			
Leverandørgjeld		11 804	77 282
Annen kortsiktig gjeld		597 771	517 815
<b>Sum kortsiktig gjeld</b>		<b>609 575</b>	<b>595 097</b>
<b>Sum gjeld</b>		<b>609 575</b>	<b>595 097</b>
<b>Sum egenkapital og gjeld</b>		<b>29 883</b>	<b>26 167</b>

Oslo, 30.06.2025  
Styret i Smart Flag AS

Per Øivind Martinsen  
styreleder



## Smart Flag AS

### Noter til regnskapet pr 31.12.2024

#### Regnskapsprinsipper

Årsregnskapet er satt opp i samsvar med regnskapsloven. Det er utarbeidet etter norske regnskapsstandarder.

#### Driftsinntekter og kostnader

Inntektsføring skjer etter opptjeningsprinsippet som normalt vil være leveringstidspunktet for varer og tjenester. Kostnader medtas etter sammenstillingsprinsippet, dvs. at kostnader medtas i samme periode som tilhørende inntekter inntektsføres.

#### Hovedregel for vurdering og klassifisering av eiendeler og gjeld

Eiendeler bestemt til varig eie eller bruk er klassifisert som anleggsmidler. Andre eiendeler er klassifisert som omløpsmidler. Fordringer som skal tilbakebetales innen et år er uansett klassifisert som omløpsmidler. Ved klassifisering av kortsiktig og langsiktig gjeld er analoge kriterier lagt til grunn.

Anleggsmidler vurderes til anskaffelseskost, men nedskrives til virkelig verdi når verdifallet forventes ikke å være forbigående. Anleggsmidler med begrenset økonomisk levetid avskrives planmessig. Langsiktig gjeld balanseføres til nominelt mottatt beløp på etableringstidspunktet.

Omløpsmidler vurderes til laveste av anskaffelseskost og virkelig verdi. Kortsiktig gjeld balanseføres til nominelt mottatt beløp på etableringstidspunktet.

Enkelte poster er vurdert etter andre regler. Postene det gjelder vil være blant de postene som omhandles nedenfor.

#### Varige driftsmidler

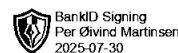
Varige driftsmidler avskrives over forventet økonomisk levetid. Avskrivningene er som hovedregel fordelt lineært over antatt økonomisk levetid.

#### Fordringer

Kundefordringer og andre fordringer oppføres til pålydende etter fradrag for avsetning til forventet tap. Avsetning til tap gjøres på grunnlag av en individuell vurdering av de enkelte fordringene. I tillegg gjøres det for øvrige kundefordringer en uspesifisert avsetning for å dekke antatt tap.

#### Skatt

Skattekostnaden i resultatregnskapet omfatter både periodens betalbare skatt og endring i utsatt skatt. Utsatt skatt er beregnet med 22 % på grunnlag av de midlertidige forskjeller som eksisterer mellom regnskapsmessige og skattemessige verdier, samt ligningsmessig underskudd til fremføring ved utgangen av regnskapsåret. Skatteøkende og skattereduserende midlertidige forskjeller som reverserer eller kan reversere i samme periode er utlignet og nettoført.



## Smart Flag AS

### Noter til regnskapet pr 31.12.2024

#### Note 1 Lønnskostnader

Smart Flag AS har ikke hatt lønns- eller personalkostnader i 2024 og det foreligger heller ingen slike forpliktelser.

#### Note 2 Skatt

<b>Årets skattekostnad</b>	<b>2024</b>	<b>2023</b>
Resultatført skatt på ordinært resultat:		
Betalbar skatt	0	0
Endring i utsatt skattefordel	0	0
<b>Skattekostnad ordinært resultat</b>	<b>0</b>	<b>0</b>
Skattepliktig inntekt:		
Resultat før skatt	-10 762	-135 470
Permanente forskjeller	0	0
<b>Skattepliktig inntekt</b>	<b>-10 762</b>	<b>-135 470</b>
Betalbar skatt i balansen:		
Betalbar skatt på årets resultat	0	0
<b>Sum betalbar skatt i balansen</b>	<b>0</b>	<b>0</b>

Skatteeffekten av midlertidige forskjeller og underskudd til fremføring som har gitt opphav til utsatt skatt og utsatte skattefordeler, spesifisert på typer av midlertidige forskjeller

	<b>2024</b>	<b>2023</b>	<b>Endring</b>
Akkumulert fremførbart underskudd	-615 262	-739 970	-124 708
Inngår ikke i beregningen av utsatt skatt	615 262	739 970	124 708
<b>Utsatt skattefordel (22 %)</b>	<b>0</b>	<b>0</b>	<b>0</b>

I henhold til God regnskapsskikk for små foretak balanseføres ikke utsatt skattefordel.

#### Note 3 Aksjonærtabell

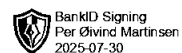
Aksjekapitalen i Smart Flag AS pr. 31.12. 2024 består av følgende aksjeklasser:

	<b>Antall</b>	<b>Pålydende</b>	<b>Bokført</b>
Ordinære-aksjer	1 000 000	0	30 000,00
<b>Sum</b>	<b>1 000 000</b>	<b>0</b>	<b>30 000,00</b>

#### Eierstruktur

De største aksjonærene i % pr. 31.12 var:

	<b>Ordinære</b>	<b>Eierandel</b>
Preben Nicolai Martinsen	980 000	98
Per Øivind Martinsen	20 000	2
<b>Totalt antall aksjer</b>	<b>1 000 000</b>	<b>100,0 %</b>



**Smart Flag AS**

**Noter til regnskapet pr 31.12.2024**

**Note 4 Egenkapital**

	<b>Aksjekapital</b>	<b>Annen egenkapital</b>	<b>Sum</b>
Egenkapital 1.1.2024	30 000	-598 930	-568 930
Årets resultat		-10 762	-10 762
Egenkapital 31.12.2024	30 000	-609 692	-579 692