



ÅRSREGNSKAPET FOR REGNSKAPSÅRET 2024 - GENERELL INFORMASJON

Enheten

Organisasjonsnummer:	928 277 488
Organisasjonsform:	Aksjeselskap
Foretaksnavn:	ONM INVEST AS
Forretningsadresse:	Kyvannsvegen 30H 7025 TRONDHEIM

Regnskapsår

Årsregnskapets periode:	01.01.2024 - 31.12.2024
-------------------------	-------------------------

Konsern

Morselskap i konsern:	Ja
Konsernregnskap lagt ved:	Nei

Regnskapsregler

Regler for små foretak benyttet:	Ja
Benyttet ved utarbeidelsen av årsregnskapet til selskapet:	Regnskapslovens alminnelige regler

Årsregnskapet fastsatt av kompetent organ

Bekreftet av representant for selskapet:	Ola Nilsen Melå
Dato for fastsettelse av årsregnskapet:	27.06.2025

Grunnlag for avgivelse

År 2024: Årsregnskapet er elektronisk innlevert
År 2023: Tall er hentet fra elektronisk innlevert årsregnskap fra 2024

Det er ikke krav til at årsregnskapet m.v. som sendes til Regnskapsregisteret er undertegnet. Kontrollen på at dette er utført ligger hos revisor/enhetens øverste organ. Sikkerheten ivaretas ved at innsender har rolle/rettighet for innsending av årsregnskapet via Altinn, og ved at det bekreftes at årsregnskapet er fastsatt av kompetent organ.

Brønnøysundregistrene, 01.07.2025



Resultatregnskap

Beløp i: NOK	Note	2024	2023
RESULTATREGNSKAP			
Inntekter			
Sum inntekter		0	0
Kostnader			
Lønnskostnad	1	0	0
Annen driftskostnad		13 762	9 857
Sum kostnader		13 762	9 857
Driftsresultat		-13 762	-9 857
Finansinntekter og finanskostnader			
Inntekt på investering i datterselskap og tilknyttet selskap		800 000	600 000
Annen renteinntekt		13 033	0
Annen finansinntekt		303 790	181 026
Sum finansinntekter		1 116 823	781 026
Verdireduksjon av finansielle instrumenter vurdert til virkelig verdi		15 680	7 569
Nedskrivning av finansielle eiendeler		3 846	157 909
Annen rentekostnad		402	2
Annen finanskostnad		426 648	94 658
Sum finanskostnader		446 575	260 137
Netto finans		670 248	520 889
Resultat før skattekostnad		656 485	511 032
Skattekostnad		1 154	0
Årsresultat		655 331	511 032
Overføringer og disponeringer			
Ordinært utbytte		0	300 000
Annen egenkapital		655 331	211 032
Sum overføringer og disponeringer		655 331	511 032



Balanse

Beløp i: NOK	Note	2024	2023
BALANSE - EIENDELER			
Anleggsmidler			
Immaterielle eiendeler			
Sum immaterielle eiendeler		0	0
Varige driftsmidler			
Sum varige driftsmidler		0	0
Finansielle anleggsmidler			
Investering i datterselskap	2	500 001	500 001
Investeringer i aksjer og andeler		1 078 582	504 193
Obligasjoner		40 000	0
Andre langsiktige fordringer	3	134 397	0
Sum finansielle anleggsmidler		1 752 980	1 004 194
Sum anleggsmidler		1 752 980	1 004 194
Omløpsmidler			
Varer			
Fordringer			
Andre kortsiktige fordringer		4 255	0
Konsernfordringer	2	805 245	600 001
Sum fordringer		809 500	600 001
Investeringer			
Sum investeringer		0	0
Bankinnskudd, kontanter og lignende			
Bankinnskudd, kontanter og lignende		34 328	191 879
Sum bankinnskudd, kontanter og lignende		34 328	191 879
Sum omløpsmidler		843 828	791 880
SUM EIENDELER		2 596 809	1 796 074



Balanse

Beløp i: NOK	Note	2024	2023
BALANSE - EGENKAPITAL OG GJELD			
Egenkapital			
Innskutt egenkapital			
Aksjekapital	4	30 000	30 000
Sum innskutt egenkapital		30 000	30 000
Opptjent egenkapital			
Annen egenkapital	4	1 611 405	956 074
Sum opptjent egenkapital		1 611 405	956 074
Sum egenkapital		1 641 405	986 074
Gjeld			
Langsiktig gjeld			
Sum avsetninger for forpliktelser		0	0
Annen langsiktig gjeld			
Sum annen langsiktig gjeld		0	0
Sum langsiktig gjeld		0	0
Kortsiktig gjeld			
Gjeld til kredittinstitusjoner		160	0
Utbytte		0	300 000
Kortsiktig konserngjeld	2	955 244	510 000
Sum kortsiktig gjeld		955 404	810 000
Sum gjeld		955 404	810 000
SUM EGENKAPITAL OG GJELD		2 596 809	1 796 074



Brønnøysundregistrene

ÅRSREGNSKAP FOR REGNSKAPSÅRET 2024 - GENERELL INFORMASJON

Journalnummer: 2025 596769

Enheten

Organisasjonsnummer: 928 277 488
Organisasjonsform: Aksjeselskap
Foretaksnavn: ONM INVEST AS
Forretningsadresse: Kyvannsvegen 30H
7025 TRONDHEIM

Regnskapsår

Årsregnskapets periode: 01.01.2024 - 31.12.2024

Konsern

Morselskap i konsern: Ja
Konsernregnskap lagt ved: Nei

Regnskapsregler

Regler for små foretak benyttet: Ja
Benyttet ved utarbeidelsen av
årsregnskapet til selskapet: Regnskapslovens alminnelige regler

Årsregnskapet fastsatt av kompetent organ

Bekreftet av representant for selskapet: Ola Nilsen Melå
Dato for fastsettelse av årsregnskapet: 27.06.2025

Revisjon

Selskapet har besluttet at årsregnskapet
ikke skal revideres: Ja
Årsregnskapet er utarbeidet av ekstern
autorisert regnskapsfører: Ja
Ekstern autorisert regnskapsfører har i
løpet av regnskapsåret bistått ved den
løpende regnskapsføringen eller utført
andre tjenester for selskapet enn å
utarbeide årsregnskapet: Ja

Grunnlag for avgivelse

År 2024: Årsregnskap er elektronisk innlevert.
År 2023: Tall er hentet fra elektronisk innlevert årsregnskap fra 2024.

Det er ikke krav til at årsregnskapet m.v. som sendes til Regnskapsregisteret er undertegnet. Kontrollen på at dette er utført ligger hos revisor/enhetens øverste organ. Sikkerheten ivaretas ved at innsender har rolle/rettighet for innsending av årsregnskapet via Altinn, og ved at det bekreftes at årsregnskapet er fastsatt av kompetent organ.

Brønnøysundregistrene, 30.06.2025

Brønnøysundregistrene
Postadresse: Postboks 900, 8910 Brønnøysund
Telefon: 75 00 75 00
E-post: firmapost@brreg.no Internett: www.brreg.no
Organisasjonsnummer: 974 760 673



Organisasjonsnr: 928 277 488
ONM INVEST AS

RESULTATREGNSKAP

Beløp i: NOK	Note	2024	2023
RESULTATREGNSKAP			
Inntekter			
Sum inntekter		0	0
Kostnader			
Lønnskostnad	1	0	0
Annen driftskostnad		13 762	9 857
Sum kostnader		13 762	9 857
Driftsresultat		-13 762	-9 857
Finansinntekter og finanskostnader			
Inntekt på investering i datterselskap og tilknyttet selskap		800 000	600 000
Annen renteinntekt		13 033	0
Annen finansinntekt		303 790	181 026
Sum finansinntekter		1 116 823	781 026
Verdireduksjon av finansielle instrumenter vurdert til virkelig verdi		15 680	7 569
Nedskrivning av finansielle eiendeler		3 846	157 909
Annen rentekostnad		402	2
Annen finanskostnad		426 648	94 658
Sum finanskostnader		446 575	260 137
Netto finans		670 248	520 889
Resultat før skattekostnad		656 485	511 032
Skattekostnad		1 154	0
Årsresultat		655 331	511 032
Overføringer og disponeringer			
Ordinært utbytte		0	300 000
Annen egenkapital		655 331	211 032
Sum overføringer og disponeringer		655 331	511 032



Organisasjonsnr: 928 277 488
ONM INVEST AS

BALANSE

Beløp i: NOK	Note	2024	2023
BALANSE - EIENDELER			
Anleggsmidler			
Immaterielle eiendeler			
Sum immaterielle eiendeler		0	0
Varige driftsmidler			
Sum varige driftsmidler		0	0
Finansielle anleggsmidler			
Investering i datterselskap 2		500 001	500 001
Investeringer i aksjer og andeler		1 078 582	504 193
Obligasjoner		40 000	0
Andre langsiktige fordringer	3	134 397	0
Sum finansielle anleggsmidler		1 752 980	1 004 194
Sum anleggsmidler		1 752 980	1 004 194
Omløpsmidler			
Varer			
Fordringer			
Andre kortsiktige fordringer		4 255	0
Konsernfordringer	2	805 245	600 001
Sum fordringer		809 500	600 001
Investeringer			
Sum investeringer		0	0
Bankinnskudd, kontanter og lignende			
Bankinnskudd, kontanter og lignende		34 328	191 879
Sum bankinnskudd, kontanter og lignende		34 328	191 879
Sum omløpsmidler		843 828	791 880
SUM EIENDELER		2 596 809	1 796 074

BALANSE - EGENKAPITAL OG GJELD

Egenkapital
Innskutt egenkapital



Aksjekapital	4	30 000	30 000
Sum innskutt egenkapital		30 000	30 000
Opptjent egenkapital			
Annen egenkapital	4	1 611 405	956 074
Sum opptjent egenkapital		1 611 405	956 074
Sum egenkapital		1 641 405	986 074
Gjeld			
Langsiktig gjeld			
Sum avsetninger for forpliktelser		0	0
Annen langsiktig gjeld		0	0
Sum annen langsiktig gjeld		0	0
Sum langsiktig gjeld		0	0
Kortsiktig gjeld			
Gjeld til kredittinstitusjoner		160	0
Utbytte		0	300 000
Kortsiktig konserngjeld	2	955 244	510 000
Sum kortsiktig gjeld		955 404	810 000
Sum gjeld		955 404	810 000
SUM EGENKAPITAL OG GJELD		2 596 809	1 796 074



Organisasjonsnr: 928 277 488
ONM INVEST AS

NOTEOPPLYSNINGER - SELSKAP - alle poster oppgitt i hele tall

Note

Regnskapsprinsipper

Årsregnskapet er satt opp i samsvar med regnskapsloven og god regnskapsskikk for små foretak. Klassifisering og vurdering av balanseposter Anleggsmidler er eiendeler bestemt til varig eie eller bruk. Eiendeler som er knyttet til varekretsløpet er klassifisert som omløpsmidler. Fordringer klassifiseres som omløpsmidler hvis de forfaller til betaling innen ett år etter transaksjonsdagen. Tilsvarende klassifiseres gjeld som kortsiktig hvis gjelden forfaller til betaling innen ett år. Omløpsmidler vurderes til laveste av anskaffelseskost og virkelig verdi. Kortsiktig gjeld balanseføres til nominelt beløp på etableringstidspunktet. Anleggsmidler vurderes til anskaffelseskost. Varige anleggsmidler avskrives etter en fornuftig avskrivningsplan. Anleggsmidlene nedskrives til virkelig verdi ved verdifall som ikke forventes å være forbigående. Langsiktig gjeld med unntak av andre avsetninger balanseføres til nominelt beløp på etableringstidspunktet. Fordringer Kundefordringer og andre fordringer er oppført i balansen til pålydende etter fradrag for avsetning til forventet tap. Avsetning til tap gjøres på grunnlag av individuelle vurderinger av de enkelte fordringene. Forøvrig er følgende regnskapsprinsipper anvendt: Kostmetoden er benyttet for investeringer i datterselskap/tilknyttet selskap. Utbytte er inntektsført samme år som det er avsatt i datterselskap/tilknyttet selskap, dersom det er sannsynlig at beløpet vil mottas. Ved utbytte som overstiger andel av tilbakeholdt resultat etter kjøpet representerer den overskytende del tilbakebetaling av investert kapital, og er fratrukket investeringens verdi i balansen. Selskapet har ikke endret regnskapsprinsipp fra 2023 til 2024.

Note

1

Antall årsverk i regnskapsåret
0.00

<u>Sum</u>	<u>Beløp</u>
<u>Balanseført verdi 31.12.</u>	<u>Varige driftsmidler Immaterielle eiend.</u>

Note

2

Konsern, tilknyttet selskap m.v.

Investering som regnskapsføres etter egenkapitalmetoden

<u>Investering</u>	<u>Inng.balanse</u>	<u>Inntektsf.res</u>	<u>Andre endr.</u>	<u>Utg. balanse</u>
--------------------	---------------------	----------------------	--------------------	---------------------



Meredo AS	500000.00	0.00	0.00	500000.00
Gammel-Lina 57A AS	1.00	4090.00	-4090.00	1.00

Konsernregnskap

Virksomheten inngår i konsolideringen til morselskapets konsernregnsk.: Nei

Morselskapet sitt navn

Forretningskontor for morselskapet

Datterselskap er utelatt fra konsolideringen: Nei

Begrunnelse for at datterselskap er utelatt fra konsolideringen

Konsern, tilknyttet selskap m.v. - fordringer og gjeld

Fordringer

<u>Samlet beløp - foretak i samme konsern</u>	<u>Årets</u>	<u>Fjorårets</u>
	805245.00	600001.00

<u>Samlet beløp - tilknyttet selskap</u>	<u>Årets</u>	<u>Fjorårets</u>
--	--------------	------------------

<u>Samlet beløp - foretak i samme konsern</u>	<u>Årets</u>	<u>Fjorårets</u>
---	--------------	------------------

Kortsiktig gjeld

<u>Samlet beløp - foretak i samme konsern</u>	<u>Årets</u>	<u>Fjorårets</u>
	955244.00	510000.00

<u>Samlet beløp - felles kontrollert virksomhet</u>	<u>Årets</u>	<u>Fjorårets</u>
---	--------------	------------------

<u>Pantstillelse</u>	<u>Beløp</u>
----------------------	--------------

Note

3

Fordringer

Fordringer som forfaller senere enn ett år etter regnskapsårets slutt
134397.00

Mer om fordringer

Note

Virkelig verdi og resultatført verdiendr. i perioden, finansielle instrumenter

Mer om finansielle instrumenter

Beskrivelse av finansielle derivater



Beholdning av egne aksjer Antall Pålydende Andel av aksjek.



Årsregnskap for
ONM INVEST AS
928277488
Regnskapsår
01.01.2024 - 31.12.2024



ONM INVEST AS
928 277 488

Resultatregnskap

	Note	2024	2023
Driftskostnader			
Annen driftskostnad		-13 762	-9 857
Sum driftskostnader		-13 762	-9 857
Driftsresultat		-13 762	-9 857
Finansinntekter			
Inntekt på investering i datterselskap og tilknyttet selskap		800 000	600 000
Annen renteinntekt		13 033	0
Annen finansinntekt		303 790	181 026
Sum finansinntekter		1 116 823	781 026
Finanskostnader			
Verdireduksjon av finansielle instrumenter vurdert til virkelig verdi		-15 680	-7 569
Nedskrivning av finansielle eiendeler		-3 846	-157 909
Annen rentekostnad		-402	-2
Annen finanskostnad		-426 648	-94 658
Sum finanskostnader		-446 575	-260 137
Netto finans		670 247	520 889
Resultat før skattekostnad		656 485	511 032
Skattekostnad		-1 154	0
Årsresultat		655 331	511 032
Overføringer			
Ordinært utbytte		0	300 000
Annen egenkapital		655 331	211 032
Sum overføringer		655 331	511 032



ONM INVEST AS
928 277 488

Balanse

	Note	31.12.2024	31.12.2023
EIENDELER			
Anleggsmidler			
Finansielle anleggsmidler			
Investering i datterselskap	2	500 001	500 001
Investeringer i aksjer og andeler		1 078 582	504 193
Langsiktige obligasjoner mv.		40 000	0
Andre langsiktige fordringer	3	134 397	0
Sum finansielle anleggsmidler		1 752 980	1 004 194
Sum anleggsmidler		1 752 980	1 004 194
Omløpsmidler			
Fordringer			
Kortsiktige konsernfordringer	2	805 245	600 001
Andre kortsiktige fordringer		4 255	0
Sum fordringer		809 500	600 001
Bankinnskudd, kontanter og lignende			
Bankinnskudd, kontanter og lignende		34 328	191 879
Sum bankinnskudd, kontanter og lignende		34 328	191 879
Sum omløpsmidler		843 828	791 880
SUM EIENDELER		2 596 809	1 796 074



ONM INVEST AS
928 277 488

Balanse

	Note	31.12.2024	31.12.2023
EGENKAPITAL OG GJELD			
Egenkapital			
Innskutt egenkapital			
Aksjekapital	4	30 000	30 000
Sum innskutt egenkapital		30 000	30 000
Opptjent egenkapital			
Annen egenkapital	4	1 611 405	956 074
Sum opptjent egenkapital		1 611 405	956 074
Sum egenkapital		1 641 405	986 074
Gjeld			
Kortsiktig gjeld			
Gjeld til kredittinstitusjoner		160	0
Utbytte		0	300 000
Kortsiktig konserngjeld	2	955 244	510 000
Sum kortsiktig gjeld		955 404	810 000
Sum gjeld		955 404	810 000
SUM EGENKAPITAL OG GJELD		2 596 809	1 796 074

TRONDHEIM, 27.06.2025

Ola Nilsen Melå
styrets leder / daglig leder



ONM INVEST AS
928 277 488

Noter

Regnskapsprinsipper

Årsregnskapet er satt opp i samsvar med regnskapsloven og god regnskapsskikk for små foretak.

Klassifisering og vurdering av balanseposter

Anleggsmidler er eiendeler bestemt til varig eie eller bruk. Eiendeler som er knyttet til varekretsløpet er klassifisert som omløpsmidler. Fordringer klassifiseres som omløpsmidler hvis de forfaller til betaling innen ett år etter transaksjonsdagen. Tilsvarende klassifiseres gjeld som kortsiktig hvis gjelden forfaller til betaling innen ett år.

Omløpsmidler vurderes til laveste av anskaffelseskost og virkelig verdi. Kortsiktig gjeld balanseføres til nominelt beløp på etableringstidspunktet. Anleggsmidler vurderes til anskaffelseskost. Varige anleggsmidler avskrives etter en fornuftig avskrivningsplan. Anleggsmidlene nedskrives til virkelig verdi ved verdifall som ikke forventes å være forbigående. Langsiktig gjeld med unntak av andre avsetninger balanseføres til nominelt beløp på etableringstidspunktet.

Fordringer

Kundefordringer og andre fordringer er oppført i balansen til pålydende etter fradrag for avsetning til forventet tap. Avsetning til tap gjøres på grunnlag av individuelle vurderinger av de enkelte fordringene.

Forøvrig er følgende regnskapsprinsipper anvendt:

Kostmetoden er benyttet for investeringer i datterselskap/tilknyttet selskap. Utbytte er inntektsført samme år som det er avsatt i datterselskap/tilknyttet selskap, dersom det er sannsynlig at beløpet vil mottas. Ved utbytte som overstiger andel av tilbakeholdt resultat etter kjøpet representerer den overskytende del tilbakebetaling av investert kapital, og er fratrukket investeringens verdi i balansen.

Selskapet har ikke endret regnskapsprinsipp fra 2023 til 2024.

Note 1 - Antall årsverk

Selskapet har ikke hatt ansatte i løpet av regnskapsåret.

Note 2 - Konsern, tilknyttet selskap m.v.

Investering som regnskapsføres etter egenkapitalmetoden

Investering	Inngående balanse	Inntektsført resultat	Andre endringer	Utgående balanse
Meredo AS	500 000	0	0	500 000
Gammel-Lina 57A AS	1	4 090	-4 090	1

Fordringer

	2024	2023
Samlet beløp som gjelder foretak i samme konsern	805 245	600 001

Kortsiktig gjeld

	2024	2023
Samlet beløp som gjelder foretak i samme konsern	955 244	510 000



ONM INVEST AS
928 277 488

Note 3 - Fordringer

Fordringer som forfaller senere enn ett år etter regnskapsårets slutt	134 397
---	---------

Note 4 - Egenkapital

	Aksjekapital	Opptjent egenkapital	Sum
Egenkapital 31.12.2023	30 000	956 074	986 074
Årsresultat	0	655 331	655 331
Egenkapital 31.12.2024	30 000	1 611 405	1 641 405



Årsregnskap for
ONM INVEST AS
928277488
Regnskapsår
01.01.2024 - 31.12.2024



ONM INVEST AS
928 277 488



Resultatregnskap

	Note	2024	2023
Driftskostnader			
Annen driftskostnad		-13 762	-9 857
Sum driftskostnader		-13 762	-9 857
Driftsresultat		-13 762	-9 857
Finansinntekter			
Inntekt på investering i datterselskap og tilknyttet selskap		800 000	600 000
Annen renteinntekt		13 033	0
Annen finansinntekt		303 790	181 026
Sum finansinntekter		1 116 823	781 026
Finanskostnader			
Verdireduksjon av finansielle instrumenter vurdert til virkelig verdi		-15 680	-7 569
Nedskrivning av finansielle eiendeler		-3 846	-157 909
Annen rentekostnad		-402	-2
Annen finanskostnad		-426 648	-94 658
Sum finanskostnader		-446 575	-260 137
Netto finans		670 247	520 889
Resultat før skattekostnad		656 485	511 032
Skattekostnad		-1 154	0
Årsresultat		655 331	511 032
Overføringer			
Ordinært utbytte		0	300 000
Annen egenkapital		655 331	211 032
Sum overføringer		655 331	511 032



ONM INVEST AS
928 277 488



Balanse

	Note	31.12.2024	31.12.2023
EIENDELER			
Anleggsmidler			
Finansielle anleggsmidler			
Investering i datterselskap	2	500 001	500 001
Investeringer i aksjer og andeler		1 078 582	504 193
Langsiktige obligasjoner mv.		40 000	0
Andre langsiktige fordringer	3	134 397	0
Sum finansielle anleggsmidler		1 752 980	1 004 194
Sum anleggsmidler		1 752 980	1 004 194
Omløpsmidler			
Fordringer			
Kortsiktige konsernfordringer	2	805 245	600 001
Andre kortsiktige fordringer		4 255	0
Sum fordringer		809 500	600 001
Bankinnskudd, kontanter og lignende			
Bankinnskudd, kontanter og lignende		34 328	191 879
Sum bankinnskudd, kontanter og lignende		34 328	191 879
Sum omløpsmidler		843 828	791 880
SUM EIENDELER		2 596 809	1 796 074



ONM INVEST AS
928 277 488



Balanse

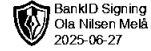
	Note	31.12.2024	31.12.2023
EGENKAPITAL OG GJELD			
Egenkapital			
Innskutt egenkapital			
Aksjekapital	4	30 000	30 000
Sum innskutt egenkapital		30 000	30 000
Opptjent egenkapital			
Annen egenkapital	4	1 611 405	956 074
Sum opptjent egenkapital		1 611 405	956 074
Sum egenkapital		1 641 405	986 074
Gjeld			
Kortsiktig gjeld			
Gjeld til kredittinstitusjoner		160	0
Utbytte		0	300 000
Kortsiktig konserngjeld	2	955 244	510 000
Sum kortsiktig gjeld		955 404	810 000
Sum gjeld		955 404	810 000
SUM EGENKAPITAL OG GJELD		2 596 809	1 796 074

TRONDHEIM, 27.06.2025

Ola Nilsen Melå
styrets leder / daglig leder



ONM INVEST AS
928 277 488



Noter

Regnskapsprinsipper

Årsregnskapet er satt opp i samsvar med regnskapsloven og god regnskapsskikk for små foretak.

Klassifisering og vurdering av balanseposter

Anleggsmidler er eiendeler bestemt til varig eie eller bruk. Eiendeler som er knyttet til varekretsløpet er klassifisert som omløpsmidler. Fordringer klassifiseres som omløpsmidler hvis de forfaller til betaling innen ett år etter transaksjonsdagen. Tilsvarende klassifiseres gjeld som kortsiktig hvis gjelden forfaller til betaling innen ett år.

Omløpsmidler vurderes til laveste av anskaffelseskost og virkelig verdi. Kortsiktig gjeld balanseføres til nominelt beløp på etableringstidspunktet. Anleggsmidler vurderes til anskaffelseskost. Varige anleggsmidler avskrives etter en fornuftig avskrivningsplan. Anleggsmidlene nedskrives til virkelig verdi ved verdifall som ikke forventes å være forbigående. Langsiktig gjeld med unntak av andre avsetninger balanseføres til nominelt beløp på etableringstidspunktet.

Fordringer

Kundefordringer og andre fordringer er oppført i balansen til pålydende etter fradrag for avsetning til forventet tap. Avsetning til tap gjøres på grunnlag av individuelle vurderinger av de enkelte fordringene.

Forøvrig er følgende regnskapsprinsipper anvendt:

Kostmetoden er benyttet for investeringer i datterselskap/tilknyttet selskap. Utbytte er inntektsført samme år som det er avsatt i datterselskap/tilknyttet selskap, dersom det er sannsynlig at beløpet vil mottas. Ved utbytte som overstiger andel av tilbakeholdt resultat etter kjøpet representerer den overskytende del tilbakebetaling av investert kapital, og er fratrukket investeringens verdi i balansen.

Selskapet har ikke endret regnskapsprinsipp fra 2023 til 2024.

Note 1 - Antall årsverk

Selskapet har ikke hatt ansatte i løpet av regnskapsåret.

Note 2 - Konsern, tilknyttet selskap m.v.

Investering som regnskapsføres etter egenkapitalmetoden

Investering	Inngående balanse	Inntektsført resultat	Andre endringer	Utgående balanse
Meredo AS	500 000	0	0	500 000
Gammel-Lina 57A AS	1	4 090	-4 090	1

Fordringer

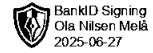
	2024	2023
Samlet beløp som gjelder foretak i samme konsern	805 245	600 001

Kortsiktig gjeld

	2024	2023
Samlet beløp som gjelder foretak i samme konsern	955 244	510 000



ONM INVEST AS
928 277 488



Note 3 - Fordringer

Fordringer som forfaller senere enn ett år etter regnskapsårets slutt	134 397
---	---------

Note 4 - Egenkapital

	Aksjekapital	Opptjent egenkapital	Sum
Egenkapital 31.12.2023	30 000	956 074	986 074
Årsresultat	0	655 331	655 331
Egenkapital 31.12.2024	30 000	1 611 405	1 641 405



Ordinær generalforsamling for

Protokoll fra ordinær generalforsamling i ONM INVEST AS

Sted: Selskapets lokaler i Trondheim

Dato: 27.06.2025

Kl: 09:00

Til stede var:

Ola Nilsen Melå

Således var alle aksjene og stemmene representert.

Referat:

1. Valg av møteleder:

Ola Nilsen Melå ble valgt til å lede møtet.

2. Godkjenning av innkallingen og dagsordenen:

Det fremkom ingen innvendinger til innkallingen. Innkallingen og dagsordenen ble dermed godkjent.


3. Valg av representant til å undertegne protokollen sammen med møtelederen:

Ola Nilsen Melå ble valgt til å undertegne protokollen sammen med møtelederen.

4. Godkjenning av styrets forslag til årsregnskap, herunder disponering av årets resultat:

Styrets forslag til selskapets årsregnskap ble gjennomgått. Årsregnskapet ble enstemmig godkjent.

Styrets forslag overfor generalforsamlingen med et utbytte på totalt NOK 0 som innebærer at det utbetales et utbytte på NOK 0 per aksje til alle som er registrert som aksjeeiere per 31.12.2024. Generalforsamlingen vedtok utbetaling av utbytte i tråd med styrets forslag. Utbytte skal senest utbetales innen den. 31.12.2025.



5. Valg av styremedlemmer:

Sittende styre ble gjenvalgt i sin helhet. Styret består herved av følgende personer:

Ola Nilsen Melå, styrets leder / daglig leder

6. Fastsettelse av styrets honorar for siste år mv.:

Styrets honorar for siste år ble fastsatt til NOK 0. Retningslinjer for styrets honorar neste år ble fastsatt til å være uendret.

7. Valg av revisor:

Fravalg av revisor ble opprettholdt.

8. Eventuelt:

Det forelå ingen saker under dette punktet.

Trondheim, 27.06.2025

Ola Nilsen Melå

Møteleder

Ola Nilsen Melå

Valgt til å undertegne protokollen