



## ÅRSREGNSKAPET FOR REGNSKAPSÅRET 2021 - GENERELL INFORMASJON

### Enheten

Organisasjonsnummer: 933 309 827  
Organisasjonsform: Aksjeselskap  
Foretaksnavn: ÅKRENE MEK VERKSTED AS  
Forretningsadresse: Tuenveien 81  
2000 LILLESTRØM

### Regnskapsår

Årsregnskapets periode: 01.01.2021 - 31.12.2021

### Konsern

Morselskap i konsern: Nei

### Regnskapsregler

Regler for små foretak benyttet: Nei  
Benyttet ved utarbeidelsen av årsregnskapet til selskapet: Regnskapslovens alminnelige regler

### Årsregnskapet fastsatt av kompetent organ

Bekreftet av representant for selskapet: Per Mathisen  
Dato for fastsettelse av årsregnskapet: 11.05.2022

### Grunnlag for avgivelse

År 2021: Årsregnskapet er elektronisk innlevert  
År 2020: Tall er hentet fra elektronisk innlevert årsregnskap fra 2021

*Det er ikke krav til at årsregnskapet m.v. som sendes til Regnskapsregisteret er undertegnet. Kontrollen på at dette er utført ligger hos revisor/enhetens øverste organ. Sikkerheten ivaretas ved at innsender har rolle/rettighet for innsending av årsregnskapet via Altinn, og ved at det bekreftes at årsregnskapet er fastsatt av kompetent organ.*

Brønnøysundregistrene, 01.07.2023



## Resultatregnskap

| Beløp i: NOK                                  | Note | 2021               | 2020               |
|---|------|--------------------|--------------------|
| <b>RESULTATREGNSKAP</b>                       |      |                    |                    |
| <b>Inntekter</b>                              |      |                    |                    |
| Salgsinntekt                                  |      | 203 518 551        | 304 069 651        |
| Annen driftsinntekt                           |      | 24 000             | 33 000             |
| <b>Sum inntekter</b>                          |      | <b>203 542 551</b> | <b>304 102 651</b> |
| <b>Kostnader</b>                              |      |                    |                    |
| Varekostnad                                   |      | 137 148 499        | 225 402 316        |
| Lønnskostnad                                  | 9    | 35 505 502         | 39 406 890         |
| Avskrivning av driftsmidler                   | 1    | 1 187 733          | 1 143 934          |
| Annen driftskostnad                           | 9    | 15 353 800         | 14 705 798         |
| <b>Sum kostnader</b>                          |      | <b>189 195 533</b> | <b>280 658 938</b> |
| <b>Driftsresultat</b>                         |      | <b>14 347 017</b>  | <b>23 443 713</b>  |
| <b>Finansinntekter og finanskostnader</b>     |      |                    |                    |
| Annen renteinntekt                            |      | 8 032              | 24 471             |
| Annen finansinntekt                           |      | 685 370            | 678 093            |
| <b>Sum finansinntekter</b>                    |      | <b>693 402</b>     | <b>702 564</b>     |
| Annen rentekostnad                            |      |                    | 9 975              |
| Annen finanskostnad                           |      | 11 000             |                    |
| <b>Sum finanskostnader</b>                    |      | <b>11 000</b>      | <b>9 975</b>       |
| <b>Netto finans</b>                           |      | <b>682 402</b>     | <b>692 589</b>     |
| <b>Ordinært resultat før skattekostnad</b>    |      | <b>15 029 419</b>  | <b>24 136 302</b>  |
| Skattekostnad på ordinært resultat            | 10   | 3 178 672          | 5 223 416          |
| <b>Ordinært resultat etter skattekostnad</b>  |      | <b>11 850 747</b>  | <b>18 912 886</b>  |
| <b>Årsresultat</b>                            | 8    | <b>11 850 747</b>  | <b>18 912 886</b>  |
| <b>Årsresultat etter minoritetsinteresser</b> |      | <b>11 850 747</b>  | <b>18 912 886</b>  |
| <b>Totalresultat</b>                          |      | <b>11 850 747</b>  | <b>18 912 886</b>  |



## Resultatregnskap

| <b>Beløp i: NOK</b>                      | <b>Note</b> | <b>2021</b>       | <b>2020</b>       |
|--|-------------|-------------------|-------------------|
| <b>Overføringer og disponeringer</b>     |             |                   |                   |
| Ordinært utbytte                         |             | 5 038 290         | 10 893 600        |
| Avsatt til annen egenkapital             |             | 6 812 457         | 8 019 286         |
| <b>Sum overføringer og disponeringer</b> |             | <b>11 850 747</b> | <b>18 912 886</b> |



## Balanse

| Beløp i: NOK  | Note | 2021              | 2020              |
|---|------|-------------------|-------------------|
| <b>BALANSE - EIENDELER</b>                                  |      |                   |                   |
| <b>Anleggsmidler</b>  |      |                   |                   |
| <b>Immaterielle eiendeler</b>                               |      |                   |                   |
| Utsatt skattefordel   | 10   | 157 897           | 394 836           |
| <b>Sum immaterielle eiendeler</b>                           |      | <b>157 897</b>    | <b>394 836</b>    |
| <b>Varige driftsmidler</b>                                  |      |                   |                   |
| Tomter, bygninger o.a. fast eiendom                         | 1    | 3 367 940         | 3 513 972         |
| Maskiner og anlegg  | 1    | 769 610           | 895 149           |
| Skip og flytende installasjoner                             | 1    |                   |                   |
| Driftsløsøre, inventar o.a. utstyr                          | 1    | 2 936 906         | 2 893 677         |
| <b>Sum varige driftsmidler</b>                              |      | <b>7 074 455</b>  | <b>7 302 797</b>  |
| <b>Finansielle anleggsmidler</b>                            |      |                   |                   |
| Investering i datterselskap                                 | 2    |                   |                   |
| Investering i annet foretak i samme konsern                 | 2    |                   |                   |
| Lån til foretak i samme konsern                             | 3    |                   |                   |
| Investeringer i tilknyttet selskap                          | 2    |                   |                   |
| Lån til tilknyttet selskap og felles kontrollert virksomhet | 3    |                   |                   |
| Investeringer i aksjer og andeler                           | 2    | 432 562           | 452 562           |
| Obligasjoner  | 2    |                   |                   |
| Andre langsiktige fordringer                                | 3    | 6 152 700         | 4 567 700         |
| <b>Sum finansielle anleggsmidler</b>                        |      | <b>6 585 262</b>  | <b>5 020 262</b>  |
| <b>Sum anleggsmidler</b>                                    |      | <b>13 817 614</b> | <b>12 717 895</b> |
| <b>Omløpsmidler</b>   |      |                   |                   |
| <b>Varer</b>  |      |                   |                   |
| <b>Sum varer</b>  | 4    | <b>11 018 352</b> | <b>8 150 771</b>  |
| <b>Fordringer</b>   |      |                   |                   |
| Kundefordringer   | 5    | 40 119 712        | 60 262 587        |
| Andre kortsiktige fordringer                                |      | 481 009           | 423 916           |
| <b>Sum fordringer</b>                                       |      | <b>40 600 721</b> | <b>60 686 503</b> |
| <b>Bankinnskudd, kontanter og lignende</b>                  |      |                   |                   |



### Balanse

| Beløp i: NOK                                   | Note | 2021              | 2020               |
|--|------|-------------------|--------------------|
| Bankinnskudd, kontanter o.l.                   | 6    | 26 610 615        | 30 740 647         |
| <b>Sum bankinnskudd, kontanter og lignende</b> |      | <b>26 610 615</b> | <b>30 740 647</b>  |
| <b>Sum omløpsmidler</b>                        |      | <b>78 229 687</b> | <b>99 577 921</b>  |
| <b>SUM EIENDELER</b>                           |      | <b>92 047 301</b> | <b>112 295 815</b> |

### BALANSE - EGENKAPITAL OG GJELD

#### Egenkapital

##### Innskutt egenkapital

|                                 |   |                   |                   |
|---------------------------------|---|-------------------|-------------------|
| Aksjekapital                    | 7 | 14 270 616        | 14 270 616        |
| Beholdning av egne aksjer       | 7 |                   |                   |
| Overkurs                        |   | 2 980             | 2 980             |
| <b>Sum innskutt egenkapital</b> |   | <b>14 273 596</b> | <b>14 273 596</b> |

##### Opptjent egenkapital

|                                 |  |                   |                   |
|---------------------------------|--|-------------------|-------------------|
| Annen egenkapital               |  | 36 929 497        | 30 117 040        |
| <b>Sum opptjent egenkapital</b> |  | <b>36 929 497</b> | <b>30 117 040</b> |

##### Sum egenkapital

|   |                   |                   |
|---|-------------------|-------------------|
| 8 | <b>51 203 093</b> | <b>44 390 636</b> |
|---|-------------------|-------------------|

#### Gjeld

##### Langsiktig gjeld

|  |    |                  |                  |
|--|----|------------------|------------------|
| Utsatt skatt                             | 10 |                  |                  |
| Andre avsetninger for forpliktelser      | 11 | 2 500 000        | 2 500 000        |
| <b>Sum avsetninger for forpliktelser</b> |    | <b>2 500 000</b> | <b>2 500 000</b> |

##### Annen langsiktig gjeld

|                                |   |                  |                  |
|--------------------------------|---|------------------|------------------|
| Gjeld til kredittinstitusjoner | 3 |                  |                  |
| Øvrig langsiktig gjeld         | 3 |                  |                  |
| <b>Sum langsiktig gjeld</b>    |   | <b>2 500 000</b> | <b>2 500 000</b> |

##### Kortsiktig gjeld

|                             |    |            |            |
|-----------------------------|----|------------|------------|
| Leverandørgjeld             |    | 17 487 518 | 30 566 224 |
| Betalbar skatt              | 10 | 2 941 733  | 7 138 001  |
| Skyldig offentlige avgifter |    | 5 602 053  | 7 279 145  |



## Balanse

| <b>Beløp i: NOK</b>             | <b>Note</b> | <b>2021</b>       | <b>2020</b>        |
|---------------------------------|-------------|-------------------|--------------------|
| Utbytte                         |             | 5 038 290         | 10 893 600         |
| Annen kortsiktig gjeld          |             | 7 274 614         | 9 528 209          |
| <b>Sum kortsiktig gjeld</b>     |             | <b>38 344 209</b> | <b>65 405 179</b>  |
| <br>                            |             |                   |                    |
| <b>Sum gjeld</b>                |             | <b>40 844 209</b> | <b>67 905 179</b>  |
| <br>                            |             |                   |                    |
| <b>SUM EGENKAPITAL OG GJELD</b> |             | <b>92 047 301</b> | <b>112 295 815</b> |
| <br>                            |             |                   |                    |
| <b>POSTER UTENOM BALANSEN</b>   |             |                   |                    |
| Pantstillelser                  | 11          |                   |                    |



# Årsregnskap

2021

Åkrene Mek Verksted AS



| <b>Resultatregnskap</b>                   |             |                    |                    |
|---|-------------|--------------------|--------------------|
| Åkrene Mek Verksted AS                    |             |                    |                    |
| <b>Driftsinntekter og driftskostnader</b> | <b>Note</b> | <b>2021</b>        | <b>2020</b>        |
| Salgsinntekt                              |             | 203 518 551        | 304 069 651        |
| Annen driftsinntekt                       |             | 24 000             | 33 000             |
| Sum driftsinntekter                       |             | <u>203 542 551</u> | <u>304 102 651</u> |
| Varekostnad                               |             | 137 148 499        | 225 402 316        |
| Lønnskostnad                              | 9           | 35 505 502         | 39 406 890         |
| Avskrivning av driftsmidler               | 1           | 1 187 733          | 1 143 934          |
| Annen driftskostnad                       | 9           | 15 353 800         | 14 705 798         |
| Sum driftskostnader                       |             | <u>189 195 533</u> | <u>280 658 938</u> |
| Driftsresultat                            |             | <u>14 347 017</u>  | <u>23 443 713</u>  |
| <b>Finansinntekter og finanskostnader</b> |             |                    |                    |
| Annen renteinntekt                        |             | 8 032              | 24 471             |
| Annen finansinntekt                       |             | 685 370            | 678 093            |
| Annen rentekostnad                        |             | 0                  | 9 975              |
| Annen finanskostnad                       |             | 11 000             | 0                  |
| Resultat av finansposter                  |             | <u>682 402</u>     | <u>692 589</u>     |
| Ordinært resultat før skattekostnad       |             | <u>15 029 419</u>  | <u>24 136 302</u>  |
| Skattekostnad på ordinært resultat        | 10          | <u>3 178 672</u>   | <u>5 223 416</u>   |
| Årsresultat                               | 8           | <u>11 850 747</u>  | <u>18 912 886</u>  |
| <b>Overføringer</b>                       |             |                    |                    |
| Avsatt til utbytte                        |             | 5 038 290          | 10 893 600         |
| Avsatt til annen egenkapital              |             | 6 812 457          | 8 019 286          |
| Sum overføringer                          |             | <u>11 850 747</u>  | <u>18 912 886</u>  |

Åkrene Mek Verksted AS






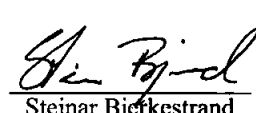

| <b>Balanse</b>                             |             |                   |                    |
|--|-------------|-------------------|--------------------|
| Åkrene Mek Verksted AS                     |             |                   |                    |
| <b>Eiendeler</b>                           | <b>Note</b> | <b>2021</b>       | <b>2020</b>        |
| <b>Anleggsmidler</b>                       |             |                   |                    |
| Utsatt skattefordel                        | 10          | <u>157 897</u>    | <u>394 836</u>     |
| <b>Varige driftsmidler</b>                 |             |                   |                    |
| Tomter, bygninger o.a. fast eiendom        | 1           | 3 367 940         | 3 513 972          |
| Maskiner og anlegg                         | 1           | 769 610           | 895 149            |
| Driftsløsøre, inventar o.a. utstyr         | 1           | 2 936 906         | 2 893 677          |
| Sum varige driftsmidler                    |             | <u>7 074 455</u>  | <u>7 302 797</u>   |
| <b>Finansielle anleggsmidler</b>           |             |                   |                    |
| Investeringer i aksjer og andeler          | 2           | 432 562           | 452 562            |
| Andre langsiktige fordringer               | 3           | 6 152 700         | 4 567 700          |
| Sum finansielle anleggsmidler              |             | <u>6 585 262</u>  | <u>5 020 262</u>   |
| Sum anleggsmidler                          |             | <u>13 817 614</u> | <u>12 717 895</u>  |
| <b>Omløpsmidler</b>                        |             |                   |                    |
| <b>Varer</b>                               |             |                   |                    |
| Varer                                      | 4           | <u>11 018 352</u> | <u>8 150 771</u>   |
| <b>Fordringer</b>                          |             |                   |                    |
| Kundefordringer                            | 5           | 40 119 712        | 60 262 587         |
| Andre kortsiktige fordringer               |             | 481 009           | 423 916            |
| Sum fordringer                             |             | <u>40 600 721</u> | <u>60 686 503</u>  |
| <b>Bankinnskudd, kontanter og lignende</b> |             |                   |                    |
| Bankinnskudd, kontanter o.l.               | 6           | <u>26 610 615</u> | <u>30 740 647</u>  |
| Sum omløpsmidler                           |             | <u>78 229 687</u> | <u>99 577 921</u>  |
| Sum eiendeler                              |             | <u>92 047 301</u> | <u>112 295 815</u> |

Åkrene Mek Verksted AS



| <b>Balanse</b>                      |             |                   |                    |
|-------------------------------------|-------------|-------------------|--------------------|
| Åkrene Mek Verksted AS              |             |                   |                    |
| <b>Egenkapital og gjeld</b>         | <b>Note</b> | <b>2021</b>       | <b>2020</b>        |
| <b>Innskutt egenkapital</b>         |             |                   |                    |
| Aksjekapital                        | 7           | 14 270 616        | 14 270 616         |
| Overkurs                            |             | 2 980             | 2 980              |
| Sum innskutt egenkapital            |             | <u>14 273 596</u> | <u>14 273 596</u>  |
| <b>Opptjent egenkapital</b>         |             |                   |                    |
| Annen egenkapital                   |             | <u>36 929 497</u> | <u>30 117 040</u>  |
| Sum egenkapital                     | 8           | <u>51 203 093</u> | <u>44 390 636</u>  |
| <b>Gjeld</b>                        |             |                   |                    |
| <b>Avsetning for forpliktelser</b>  |             |                   |                    |
| Andre avsetninger for forpliktelser | 11          | <u>2 500 000</u>  | <u>2 500 000</u>   |
| <b>Kortsiktig gjeld</b>             |             |                   |                    |
| Leverandørgjeld                     |             | 17 487 518        | 30 566 224         |
| Betalbar skatt                      | 10          | 2 941 733         | 7 138 001          |
| Skyldig offentlige avgifter         |             | 5 602 053         | 7 279 145          |
| Utbytte                             |             | 5 038 290         | 10 893 600         |
| Annen kortsiktig gjeld              |             | 7 274 614         | 9 528 209          |
| Sum kortsiktig gjeld                |             | <u>38 344 209</u> | <u>65 405 179</u>  |
| Sum gjeld                           |             | <u>40 844 209</u> | <u>67 905 179</u>  |
| Sum egenkapital og gjeld            |             | <u>92 047 301</u> | <u>112 295 815</u> |

Åkrene, 11.05.2022

|  |   |   |
|--|---|---|
| <br>Harald Bredde<br>styreleder         | <br>Per Mathisen<br>Daglig leder/Styremedlem | <br>Geir Skevik<br>styremedlem |
| <br>Steinar Bjørkestrand<br>styremedlem | <br>Morgan Mathisen<br>styremedlem          |   |

Åkrene Mek Verksted AS



## Noter 2021

### Åkrene Mek Verksted AS

#### Regnskapsprinsipper

Årsregnskapet er satt opp i samsvar med regnskapslovens bestemmelser og god regnskapsskikk.

#### Bruk av estimater

I utarbeidelse av årsregnskapet har man brukt estimater og forutsetninger som har påvirket resultatregnskapet og verdsettelsen av eiendeler og gjeld, samt usikre eiendeler og forpliktelser på balansedagen i henhold til god regnskapsskikk. Områder som i stor grad inneholder slike skjønsmessige vurderinger, høy grad av kompleksitet, eller områder hvor forutsetninger og estimater er vesentlige for årsregnskapet, er beskrevet i notene.

#### Inntekter

Inntektsføring ved salg av varer skjer på leveringstidspunktet. Tjenester inntektsføres etter hvert som de leveres. Inntekter fra salg av tjenester og langsiktige tilvirkingsprosjekter (anleggskontrakter) resultatføres i takt med prosjektets fullføringsgrad, når utfallet av transaksjonen kan estimeres på en pålitelig måte. Når transaksjonens utfall ikke kan estimeres pålitelig, vil kun inntekter tilsvarende påløpte projektkostnader inntektsføres. I den perioden det blir identifisert at et prosjekt vil gi et negativt resultat, vil det estimerte tapet på kontrakten bli resultatført i sin helhet.

#### Skatt

Skattekostnaden i resultatregnskapet omfatter både periodens betalbare skatt og endring i utsatt skatt. Utsatt skatt er beregnet med 22 % på grunnlag av de midlertidige forskjeller som eksisterer mellom regnskapsmessige og skattemessige verdier, samt ligningsmessig underskudd til fremføring ved utgangen av regnskapsåret. Skatteøkende og skattereduserende midlertidige forskjeller som reverserer eller kan reverseres i samme periode er utlignet og nettoført. Netto utsatt skattefordel balanseføres i den grad det er sannsynlig at denne kan bli utnyttet.

#### Klassifisering og vurdering av anleggsmidler

Anleggsmidler omfatter eiendeler bestemt til varig eie og bruk. Anleggsmidler er vurdert til anskaffelseskost, fratrukket avskrivninger og nedskrivninger. Langsiktig gjeld balanseføres til nominelt beløp på transaksjonstidspunktet.

Varige driftsmidler balanseføres og avskrives over driftsmidlets økonomiske levetid. Vesentlige driftsmidler som består av flere betydelige komponenter med ulik levetid er dekomponert med ulik avskrivningstid for de ulike komponentene. Direkte vedlikehold av driftsmidler kostnadsføres løpende under driftskostnader, mens påkostninger eller forbedringer tillegges driftsmidlets kostpris og avskrives i takt med driftsmidlet. Varige driftsmidler nedskrives til gjenvinnbart beløp ved verdifall som forventes ikke å være forbigående. Gjenvinnbart beløp er det høyeste av netto salgsverdi og verdi i bruk. Verdi i bruk er nåverdi av fremtidige kontantstrømmer knyttet til eiendelen. Nedskrivningen reverseres når grunnlaget for nedskrivningen ikke lenger er til stede.

#### Klassifisering og vurdering av omløpsmidler

Omløpsmidler og kortsiktig gjeld omfatter normalt poster som forfaller til betaling innen ett år etter balansedagen, samt poster som knytter seg til varekretsløpet. Omløpsmidler vurderes til laveste verdi av anskaffelseskost og virkelig verdi. Kortsiktig gjeld balanseføres til nominelt beløp på transaksjonstidspunktet.

#### Varer

Varer er vurdert til det laveste av anskaffelseskost og netto salgsverdi.



## Noter 2021

### Åkrene Mek Verksted AS

#### **Fordringer**

Kundefordringer og andre fordringer oppføres til pålydende etter fradrag for avsetning til forventet tap. Avsetning til tap gjøres på grunnlag av en individuell vurdering av de enkelte fordringene.

#### **Garanti**

Det er avsatt til forventede garantikostnader. Garantiavsetningen er i balansen oppført under andre avsetninger for forpliktelser.

#### **Kontantstrømoppstilling**

Kontantstrømoppstillingen er utarbeidet etter den indirekte metoden. Kontanter og kontantekvivalenter omfatter kontanter, bankinnskudd og andre kortsiktige, likvide plasseringer.



## Noter 2021 Åkrene Mek Verksted AS

### Note 1 Anleggsmidler

|                                    | Driftsløsøre,<br>inventar o.a.<br>utstyr | Maskiner og<br>anlegg | Tomter,<br>bygninger<br>o.a. fast<br>eiendom | Sum               |
|------------------------------------|--|-----------------------|--|-------------------|
| Anskaffelseskost pr. 01.01.21      | 11 108 955                               | 8 505 795             | 12 627 234                                   | 32 241 983        |
| Tilgang kjøpte driftsmidler        | 809 495                                  | 149 896               |  | 959 391           |
| <b>Anskaffelseskost 31.12.21</b>   | <b>11 918 450</b>                        | <b>8 655 691</b>      | <b>12 627 234</b>                            | <b>33 201 374</b> |
| Akkumulerte avskrivninger 31.12.21 | 8 981 546                                | 7 886 079             | 9 259 294                                    | 26 126 919        |
| <b>Bokført verdi 31.12.21</b>      | <b>2 936 904</b>                         | <b>769 612</b>        | <b>3 367 940</b>                             | <b>7 074 455</b>  |
| Årets ordinære avskrivninger       | 766 266                                  | 275 435               | 146 032                                      | 1 187 733         |

### Note 2 Langsiktige verdipapirer

|                           | Anskaffelses<br>kost | Balansført<br>verdi |
|---------------------------|----------------------|---------------------|
| <b>Anleggsmidler</b>      |                      |                     |
| Romerike Profilteknikk AS | 432 562              | 432 562             |
| <b>Sum</b>                | <b>432 562</b>       | <b>432 562</b>      |

### Note 3 Fordringer og gjeld

|                               | 2021      |
|-------------------------------|-----------|
| Fordringer med forfall > 1 år | 6 152 700 |

### Note 4 Varer

|  | 2021       | 2020      |
|--|------------|-----------|
| Lager av råvarer og innkjøpte halvfabrikater | 11 018 352 | 8 150 771 |
| Ukuransnedskrivning                          | 300 000    | 300 000   |



**Noter 2021**  
Åkrene Mek Verksted AS

**Note 5 Kundefordringer**

|   | 2021              | 2020              |
|---|-------------------|-------------------|
| Kundefordringer til pålydende                     | 40 119 712        | 60 262 587        |
| Avsetning til tap                                 | 0                 | 0                 |
| <b>Balanseført verdi av kundefordringer 31.12</b> | <b>40 119 712</b> | <b>60 262 587</b> |

**Note 6 Bankinnskudd**

Innestående midler på skattetrekkkonto (bundne midler) er på kr 2 438 194.

**Note 7 Aksjonærer**

Aksjekapitalen i Åkrene Mek Verksted AS pr. 31.12 består av:

|                 | Antall        | Pålydende | Bokført           |
|-----------------|---------------|-----------|-------------------|
| Ordinære aksjer | 13 617        | 1 048     | 14 270 616        |
| <b>Sum</b>      | <b>13 617</b> |           | <b>14 270 616</b> |

**Eierstruktur**

Aksjonærer i % pr. 31.12:

|                             | Ordinære      | Eierandel  |
|-----------------------------|---------------|------------|
| Per Mathisen Holding AS     | 10 322        | 76         |
| Bredde Invest AS            | 2 083         | 15         |
| Geir Skevik                 | 404           | 3          |
| Morgan Mathisen             | 404           | 3          |
| Steinar Bjerkestrand        | 404           | 3          |
| <b>Totalt antall aksjer</b> | <b>13 617</b> | <b>100</b> |

Aksjer og opsjoner eiet av medlemmer i styret og daglig leder:

| Navn                        | Verv                     | Ordinære      |
|-----------------------------|--------------------------|---------------|
| Per Mathisen                | Daglig leder/Styremedlem | 10 322        |
| Harald Bredde               | styreleder               | 2 083         |
| Geir Skevik                 | styremedlem              | 404           |
| Steinar Bjerkestrand        | styremedlem              | 404           |
| Morgan Mathisen             | styremedlem              | 404           |
| <b>Totalt antall aksjer</b> |                          | <b>13 617</b> |



**Noter 2021**  
Åkrene Mek Verksted AS

**Note 8 Egenkapital**

|                      | <b>Aksjekapital</b> | <b>Overkurs</b> | <b>Annen egenkapital</b> | <b>Sum egenkapital</b> |
|----------------------|---------------------|-----------------|--------------------------|------------------------|
| Pr. 31.12.2020       | 14 270 616          | 2 980           | 30 117 040               | 44 390 636             |
| Årets resultat       |                     |                 | 11 850 747               | 11 850 747             |
| Utbytte              |                     |                 | -5 038 290               | -5 038 290             |
| <b>Pr 31.12.2021</b> | <b>14 270 616</b>   | <b>2 980</b>    | <b>36 929 497</b>        | <b>51 203 093</b>      |

**Note 9 Lønnskostnader og ytelser, godtgjørelser til daglig leder, styret og revisor**

| <b>Lønnskostnader</b> | <b>2021</b>       | <b>2020</b>       |
|-----------------------|-------------------|-------------------|
| Lønninger             | 30 469 218        | 34 247 955        |
| Arbeidsgiveravgift    | 4 471 401         | 4 605 182         |
| Pensjonskostnader     | 564 883           | 553 788           |
| Andre ytelser         | 0                 | -35               |
| <b>Sum</b>            | <b>35 505 502</b> | <b>39 406 890</b> |

Selskapet har i 2021 sysselsatt 52 årsverk.

**Pensjonsforpliktelser**

Selskapet er pliktig til å ha tjenstepensjonsordning etter lov om obligatorisk tjenstepensjon. Selskapets pensjonsordninger tilfredsstiller kravene i denne lov.

Selskapet innførte i år 2000 en ordning hvor alle ansatte som blir i selskapet til pensjonsalder får en avgangsbonus på antall år de har arbeidet i virksomheten multiplisert med kr 2 000 pr år. Denne forpliktelsen er vanskelig å beregne og er derfor ikke tatt inn i selskapets årsregnskap.

| <b>Ytelser til ledende personer</b> | <b>Daglig leder</b> | <b>Styret</b>  |
|-------------------------------------|---------------------|----------------|
| Lønn                                | 2 284 458           | 150 000        |
| Annen godtgjørelse                  | 4 575               | 0              |
| <b>Sum</b>                          | <b>2 289 033</b>    | <b>150 000</b> |

**Revisor**

Kostnadsført revisjonshonorar for 2021 utgjør kr 66 500. I tillegg kommer honorar for andre tjenester med kr 17 850.

Noter 2021  
Åkrene Mek Verksted AS

| <b>Note 10 Skatt</b>  |                   |                   |                   |
|---|-------------------|-------------------|-------------------|
| <b>Årets skattekostnad</b>  | <b>2021</b>       | <b>2020</b>       |                   |
| Resultatført skatt på ordinært resultat:  |                   |                   |                   |
| Betalbar skatt  | 2 941 733         | 7 138 001         |                   |
| Endring i utsatt skattefordel   | 236 939           | -1 914 585        |                   |
| <b>Skattekostnad ordinært resultat</b>  | <b>3 178 672</b>  | <b>5 223 416</b>  |                   |
| Skattepliktig inntekt:  |                   |                   |                   |
| Ordinært resultat før skatt   | 15 029 419        | 24 136 302        |                   |
| Permanente forskjeller  | -580 910          | -393 505          |                   |
| Endring i midlertidige forskjeller  | -1 076 995        | 8 702 662         |                   |
| <b>Skattepliktig inntekt</b>  | <b>13 371 514</b> | <b>32 445 459</b> |                   |
| Betalbar skatt i balansen:  |                   |                   |                   |
| Betalbar skatt på årets resultat  | 2 941 733         | 7 138 001         |                   |
| <b>Sum betalbar skatt i balansen</b>  | <b>2 941 733</b>  | <b>7 138 001</b>  |                   |
| Beregning av effektiv skattesats  |                   |                   |                   |
| Resultat før skatt  | 15 029 419        | 24 136 302        |                   |
| Beregnet skatt av resultat før skatt  | 3 306 472         | 5 309 986         |                   |
| Skatteeffekt av permanente forskjeller  | -127 800          | -86 571           |                   |
| <b>Sum</b>  | <b>3 178 672</b>  | <b>5 223 415</b>  |                   |
| Effektiv skattesats   | 21,1 %            | 21,6 %            |                   |
| Skatteeffekten av midlertidige forskjeller som har gitt opphav til utsatt skatt og utsatte skattefordeler, spesifisert på typer av midlertidige forskjeller |                   |                   |                   |
|   | <b>2021</b>       | <b>2020</b>       | <b>Endring</b>    |
| Varige driftsmidler   | -2 816 046        | -2 894 263        | -78 217           |
| Tilvirkningskontrakter  | 4 898 331         | 3 899 552         | -998 779          |
| Varebeholdning  | -300 000          | -300 000          | 0                 |
| Avsetninger mv  | -2 500 000        | -2 500 000        | 0                 |
| <b>Sum</b>  | <b>-717 716</b>   | <b>-1 794 711</b> | <b>-1 076 995</b> |
| <b>Grunnlag for utsatt skattefordel</b>   | <b>-717 716</b>   | <b>-1 794 711</b> | <b>-1 076 995</b> |
| <b>Utsatt skattefordel (22 %)</b>   | <b>-157 897</b>   | <b>-394 836</b>   | <b>-236 939</b>   |



**Noter 2021**  
Åkrene Mek Verksted AS

**Note 11 Pantstillelser og garantier**

| <b>Pantsikret gjeld, pantstillelser og garantier</b> | <b>31.12.2021</b> | <b>31.12.2020</b> |
|--|-------------------|-------------------|
| Garantier  | 2 500 000         | 2 500 000         |
| <b>Sum</b>   | <b>2 500 000</b>  | <b>2 500 000</b>  |

Selskapets bankforbindelse har på vegne av selskapet avgitt garantier på tilsammen kr 35 741 193 pr 31.12.2021.

**Note 12 Langsiktige tilvirkningskontrakter**

|   | <b>2021</b> |
|---|-------------|
| Utfakturert pågående prosjekter                 | 94 114 510  |
| Opptjent, ikke fakturert inntekt                | 1 083 594   |
| Forskuddsfakturert pågående prosjekter          | -995 430    |
| Inntektsført pågående prosjekter                | 94 202 674  |
| Prosjektkostnader pågående prosjekter           | -89 304 343 |
| Inntektsført fortjeneste på pågående prosjekter | 4 898 331   |



| <b>KONTANTSTRØMOPPSTILLING</b>                              |                    |                   |
|---|--------------------|-------------------|
| Åkrene Mek. Verksted AS                                     |                    |                   |
| <b>KONTANTSTRØMMER FRA OPERASJONELLE AKTIVITETER</b>        |                    |                   |
|   | <b>2021</b>        | <b>2020</b>       |
| Årsresultat før skatt                                       | 15 029 419         | 24 136 302        |
| Betalt skatt  | -7 138 001         | -1 113 206        |
| Ordinære avskrivninger                                      | 1 187 733          | 1 143 934         |
| Res ved avgang driftsmidler                                 | 0                  | -9 000            |
| Netto endring i kunder og leverandører                      | 7 007 076          | -3 139 140        |
| Netto endring i tidsavgrensningsposter                      | -8 383 268         | 3 896 317         |
| <b>Netto kontantstrøm fra operasjonelle aktiviteter (A)</b> | <b>7 702 959</b>   | <b>24 915 207</b> |
| <b>KONTANTSTRØMMER FRA INVESTERINGSAKTIVITETER</b>          |                    |                   |
| Investert i varige driftsmidler                             | -959 391           | -1 096 606        |
| Netto investering i aksjer                                  | 20 000             | 0                 |
| Salg varige driftsmidler                                    | 0                  | 9 000             |
| <b>Netto kontantstrøm fra investeringsaktiviteter (B)</b>   | <b>-939 391</b>    | <b>-1 087 606</b> |
| <b>KONTANTSTRØMMER FRA FINANSIERINGSAKTIVITETER</b>         |                    |                   |
| Endring langsiktig lån                                      | 0                  | 0                 |
| Utdelt utbytte  | -10 893 600        | -5 991 480        |
| <b>Netto kontantstrøm fra finansieringsaktiviteter (C)</b>  | <b>-10 893 600</b> | <b>-5 991 480</b> |
| <b>Netto endring i kontanter (A+B+C)</b>                    | <b>-4 130 032</b>  | <b>17 836 121</b> |
| <b>Beholdning av kontanter, bank og lignende pr. 01.01.</b> | <b>30 740 647</b>  | <b>12 904 526</b> |
| <b>Beholdning av kontanter, bank og lignende pr. 31.12.</b> | <b>26 610 615</b>  | <b>30 740 647</b> |
| Åkrene Mek. Verksted AS                                     |                    |                   |



## Åkrene Mek. Verksted AS

### STYRETS ÅRSBERETNING 2021 VIRKSOMHETENS ART

Åkrene Mek Verksted AS produserer og monterer alle typer byggstål samt trapper og rekkverk. I tillegg påtar Åkrene Mek. Verksted AS seg, i samarbeid med andre, montering av prefabrikkerte betongelementer, bærende takplater og platelegging av bygg. Hovedavdelingen med administrasjon er lokalisert på Åkrene utenfor Lillestrøm samt en produksjonsavdeling i Dal Eidsvoll kommune.

#### FORTSATT DRIFT

Årsoppgjøret er avlagt under forutsetning om fortsatt drift. Til grunn for antagelsen ligger resultatprognoser for år 2021 og selskapets langsiktige strategiske prognoser for årene fremover. Selskapet er i en sunn økonomisk og finansiell stilling.

#### ARBEIDSMILJØ OG PERSONALE

Sykefraværet var på totalt 4380 timer i 2021 (5799 timer i 2020) som utgjorde 5,1 % (6,6 % i 2020) av total arbeidstid. Langtidssykemeldte utgjør herav totalt 1390 timer i 2021(3220 timer i 2020). Firmaet jobber fortsatt med tiltak for å redusere sykefraværet.

Det har ikke forekommet alvorlige arbeidsulykker i 2021. Kun enkelte mindre uhell med personskade som ikke krevde langtidsfravær.

Det er stort fokus på sikkerhet/HMS for å redusere antall arbeidsulykker. Det iverksettes løpende tiltak for forbedringer. Arbeidsmiljøet betraktes som godt, og samarbeidet med de ansatte har vært konstruktivt og bidratt positivt til driften.

#### LIKESTILLING

Selskapet har en betydelig overvekt av mannlige ansatte p.g.a. den næringsvirksomhet som drives. Etter styrets oppfatning gjøres det ikke direkte eller indirekte forskjell mellom kjønnene ved ansettelse eller i forbindelse med arbeidsforholdet til den enkelte ansatte. Styret vil arbeide for å øke ledelsens bevissthet om betydning av likestilling mellom kjønnene og samtidig pålegge ledelsen en plikt til å påse at det ikke forekommer direkte eller indirekte forskjellsbehandling mellom kjønnene i virksomheten.

#### MILJØRAPPORTERING

Det ytre miljøet blir ikke forurenset eller påvirket annet enn ved lagring av produkter utendørs.

#### KORONA PANDEMIEN

Også i 2021 ble det et veldig spesielt år med pandemien som preget hele året. Pandemien fikk ingen vesentlige konsekvenser for vår aktivitet. Vi har hatt flere smittetilfeller blant våre ansatte i 2021, men de har ikke medført langvarig sykefravær.



## FREMTIDIG UTVIKLING

Firmaet har utviklet en strategi frem mot 2023 som skal sikre grunnlaget for en positiv utvikling av aktivitetsnivået i 2022 og en positiv resultatutvikling.

Virksomheten rettes fortsatt mot hele Østlandsområdet, men iflg. selskapets strategi er hele Akershus samt Oslo det primære aktivitetsområdet. Åkrene Mek. Verksted AS har utviklet et nært samarbeid med flere bedrifter og entreprenører i nærmiljøet.

## RESULTAT, INVESTERINGER, RETTVISENDE BILDE ETC.

Omsetningen i selskapet i 2021 gikk ned med ca. kr 101 mill. i forhold til 2020. Det er god ordresreserve. Omsetningen forventes å ha noe økning i 2022 i forhold til 2021.

Regnskapet for 2021 gir etter styrets mening et rettviseende bilde av selskapets resultat og utvikling i perioden.

Driftsresultatet var for 2021 kr 14,3 mill. mot kr 23,4 mill. i 2020.

Årsresultatet ble kr 11,85 mill. mot 18,9 mill. kr i 2020. Selskapets ledelse er fornøyd med resultatutviklingen i årets som gikk. De iverksatte tiltak i 2021 har gitt forventede resultater.

Det har vært fornyelser av noen montørbiler, utover det har ikke selskapet hatt noen store investeringer i 2021.

Firmaets likviditetssituasjon er god. Firmaet har ingen langsiktig gjeld og egenkapitalen betraktes som god.

Selskapet har ikke styreansvarsforsikring.

## ÅRSRESULTAT OG DISPOSISJONER

Styret foreslår følgende disponering av årsresultatet i Åkrene Mek. Verksted AS:

|                                     |                        |
|-------------------------------------|------------------------|
| Avsetning til utbytte               | kr 5.038.290,-         |
| <u>Avsatt til annen egenkapital</u> | <u>kr 6.812.457,-</u>  |
| <u>Totalt disponert</u>             | <u>kr 11.850.747,-</u> |

Åkrene, 11.05.22

Per Mathisen  
Daglig leder  
styremedlem

Geir Skevik  
styremedlem

Morgan Mathisen  
styremedlem

Harald Bredde  
Styrets leder

Steinar Bjerkestrand  
styremedlem



Til generalforsamlingen i Åkrene Mek Verksted AS

## Uavhengig revisors beretning

### Konklusjon

Vi har revidert Åkrene Mek Verksted AS' årsregnskap som viser et overskudd på kr 11 850 747. Årsregnskapet består av balanse per 31. desember 2021, resultatregnskap og kontantstrømoppstilling for regnskapsåret avsluttet per denne datoen og noter til årsregnskapet, herunder et sammendrag av viktige regnskapsprinsipper.

Etter vår mening

- oppfyller årsregnskapet gjeldende lovkrav, og
- gir årsregnskapet et rettviseende bilde av selskapets finansielle stilling per 31. desember 2021, og av dets resultater og kontantstrømmer for regnskapsåret avsluttet per denne datoen i samsvar med regnskapslovens regler og god regnskapsskikk i Norge.

### Grunnlag for konklusjonen

Vi har gjennomført revisjonen i samsvar med de internasjonale revisjonsstandardene International Standards on Auditing (ISA-ene). Våre oppgaver og plikter i henhold til disse standardene er beskrevet nedenfor under *Revisors oppgaver og plikter ved revisjonen av årsregnskapet*. Vi er uavhengige av selskapet slik det kreves i lov, forskrift og International Code of Ethics for Professional Accountants (inkludert internasjonale uavhengighetsstandarder) utstedt av the International Ethics Standards Board for Accountants (IESBA-reglene), og vi har overholdt våre øvrige etiske forpliktelser i samsvar med disse kravene. Innhentet revisjonsbevis er etter vår vurdering tilstrekkelig og hensiktsmessig som grunnlag for vår konklusjon.

### Øvrig informasjon

Styret og daglig leder (ledelsen) er ansvarlige for informasjonen i årsberetningen. Øvrig informasjon omfatter informasjon i årsrapporten bortsett fra årsregnskapet og den tilhørende revisjonsberetningen. Vår konklusjon om årsregnskapet ovenfor dekker ikke informasjonen i årsberetningen.

I forbindelse med revisjonen av årsregnskapet er det vår oppgave å lese årsberetningen. Formålet er å vurdere hvorvidt det foreligger vesentlig inkonsistens mellom årsberetningen og årsregnskapet og den kunnskap vi har opparbeidet oss under revisjonen av årsregnskapet, eller hvorvidt informasjon i årsberetningen ellers fremstår som vesentlig feil. Vi har plikt til å rapportere dersom årsberetningen fremstår som vesentlig feil. Vi har ingenting å rapportere i så henseende.

Basert på kunnskapen vi har opparbeidet oss i revisjonen, mener vi at årsberetningen

- er konsistent med årsregnskapet og
- inneholder de opplysninger som skal gis i henhold til gjeldende lovkrav.

---

SLM Revisjon AS – MEDLEMMER AV DEN NORSKE REVISORFORENING OG PRIME GLOBAL – REVISORNUMMER 972 412 112

Postadresse: Postboks 273, 2001 Lillestrøm  
Besøksadresse: Stortorget, 28, Lillestrøm

Telefon: 63 89 77 00

E-post: [firmapost@slm-revisjon.no](mailto:firmapost@slm-revisjon.no)  
Nettside: [www.slm-revisjon.no](http://www.slm-revisjon.no)





*Ledelsens ansvar for årsregnskapet*

Ledelsen er ansvarlig for å utarbeide årsregnskapet og for at det gir et rettviseende bilde i samsvar med regnskapslovens regler og god regnskapsskikk i Norge. Ledelsen er også ansvarlig for slik internkontroll som den finner nødvendig for å kunne utarbeide et årsregnskap som ikke inneholder vesentlig feilinformasjon, verken som følge av misligheter eller utilsiktede feil.


Ved utarbeidelsen av årsregnskapet må ledelsen ta standpunkt til selskapets evne til fortsatt drift og opplyse om forhold av betydning for fortsatt drift. Forutsetningen om fortsatt drift skal legges til grunn for årsregnskapet så lenge det ikke er sannsynlig at virksomheten vil bli avvirket.

*Revisors oppgaver og plikter ved revisjonen av årsregnskapet*

Vårt mål er å oppnå betryggende sikkerhet for at årsregnskapet som helhet ikke inneholder vesentlig feilinformasjon, verken som følge av misligheter eller utilsiktede feil, og å avgi en revisjonsberetning som inneholder vår konklusjon. Betryggende sikkerhet er en høy grad av sikkerhet, men ingen garanti for at en revisjon utført i samsvar med ISA-ene, alltid vil avdekke vesentlig feilinformasjon som eksisterer. Feilinformasjon kan oppstå som følge av misligheter eller utilsiktede feil. Feilinformasjon blir vurdert som vesentlig dersom den enkeltvis eller samlet med rimelighet kan forventes å påvirke økonomiske beslutninger som brukerne foretar basert på årsregnskapet.

For videre beskrivelse av revisors oppgaver og plikter vises det til:  
<https://revisorforeningen.no/revisjonsberetninger>

Lillestrøm, 11. mai 2022  
SLM Revisjon AS



Jan Ove Hofseth  
Statsautorisert revisor

SLM Revisjon AS – MEDLEMMER AV DEN NORSKE REVISORFORENING OG PRIME GLOBAL – REVISORNUMMER 972 412 112

Postadresse: Postboks 273, 2001 Lillestrøm  
Besøksadresse: Stortorget, 28, Lillestrøm

Telefon: 63 89 77 00

E-post: [firmapost@slm-revisjon.no](mailto:firmapost@slm-revisjon.no)  
Nettside: [www.slm-revisjon.no](http://www.slm-revisjon.no)

