



ÅRSREGNSKAPET FOR REGNSKAPSÅRET 2024 - GENERELL INFORMASJON

Enheten

Organisasjonsnummer: 921 127 030
Organisasjonsform: Aksjeselskap
Foretaksnavn: E.JØRGENSEN INVEST AS
Forretningsadresse: Vardeveien 1
4015 STAVANGER

Regnskapsår

Årsregnskapets periode: 01.01.2024 - 31.12.2024

Konsern

Morselskap i konsern: Nei

Regnskapsregler

Regler for små foretak benyttet: Ja
Benyttet ved utarbeidelsen av årsregnskapet til selskapet: Regnskapslovens alminnelige regler

Årsregnskapet fastsatt av kompetent organ

Bekreftet av representant for selskapet: Eivind Jørgensen
Dato for fastsettelse av årsregnskapet: 21.03.2025

Grunnlag for avgivelse

År 2024: Årsregnskapet er elektronisk innlevert
År 2023: Tall er hentet fra elektronisk innlevert årsregnskap fra 2024

Det er ikke krav til at årsregnskapet m.v. som sendes til Regnskapsregisteret er undertegnet. Kontrollen på at dette er utført ligger hos revisor/enhetens øverste organ. Sikkerheten ivaretas ved at innsender har rolle/rettighet for innsending av årsregnskapet via Altinn, og ved at det bekreftes at årsregnskapet er fastsatt av kompetent organ.

Brønnøysundregistrene, 20.04.2026



Resultatregnskap

Beløp i: NOK	Note	2024	2023
RESULTATREGNSKAP			
Kostnader			
Lønnskostnad	2		
Annen driftskostnad		13 440	10 158
Sum kostnader		13 440	10 158
Driftsresultat		-13 440	-10 158
Finansinntekter og finanskostnader			
Annen renteinntekt		17 995	6 609
Annen finansinntekt	3	962	133
Verdiøkning markedsbaserte omløpsmidler		358 061	
Sum finansinntekter		377 019	6 742
Annen rentekostnad		26	
Annen finanskostnad	3	4 129	
Sum finanskostnader		4 154	
Netto finans		372 864	6 742
Ordinært resultat før skattekostnad		359 425	-3 416
Skattekostnad på resultat	4		
Ordinært resultat etter skattekostnad		359 425	-3 416
Årsresultat	5	359 425	-3 416
Årsresultat etter minoritetsinteresser		359 425	-3 416
Totalresultat		359 425	-3 416
Overføringer og disponeringer			
Ordinært utbytte			2 350 000
Avsatt til annen egenkapital		359 425	
Overført fra annen egenkapital			-2 353 416
Sum overføringer og disponeringer		359 425	-3 416



Balanse

Beløp i: NOK	Note	2024	2023
BALANSE - EIENDELER			
Anleggsmidler			
Immaterielle eiendeler			
Sum anleggsmidler		0	0
Omløpsmidler			
Varer			
Investeringer			
Aksjer og andeler i foretak i samme konsern	3		
Markedsbaserte aksjer	3		
Markedsbaserte obligasjoner	3		
Andre markedsbaserte finansielle instrumenter	3	1 353 171	998 276
Andre finansielle instrumenter	3		
Sum investeringer		1 353 171	998 276
Bankinnskudd, kontanter og lignende			
Bankinnskudd, kontanter o.l.		84 420	1 129 823
Sum bankinnskudd, kontanter og lignende		84 420	1 129 823
Sum omløpsmidler		1 437 591	2 128 099
SUM EIENDELER		1 437 591	2 128 099
BALANSE - EGENKAPITAL OG GJELD			
Egenkapital			
Innskutt egenkapital			
Aksjekapital	6, 7	30 000	30 000
Annen innskutt egenkapital		-6 945	-6 945
Sum innskutt egenkapital		23 055	23 055
Opptjent egenkapital			
Annen egenkapital	5	1 413 223	1 053 799



Balanse

Beløp i: NOK	Note	2024	2023
Sum opptjent egenkapital		1 413 223	1 053 799
Sum egenkapital	5, 7	1 436 278	1 076 854
Sum langsiktig gjeld		0	0
Kortsiktig gjeld			
Leverandørgjeld		1 313	1 245
Utbytte			1 050 000
Sum kortsiktig gjeld		1 313	1 051 245
Sum gjeld		1 313	1 051 245
SUM EGENKAPITAL OG GJELD		1 437 591	2 128 099



Brønnøysundregistrene

ÅRSREGNSKAP FOR REGNSKAPSÅRET 2024 - GENERELL INFORMASJON

Journalnummer: 2025 345734

Enheten

Organisasjonsnummer: 921 127 030
Organisasjonsform: Aksjeselskap
Foretaksnavn: E.JØRGENSEN INVEST AS
Forretningsadresse: Vardeveien 1
4015 STAVANGER

Regnskapsår

Årsregnskapets periode: 01.01.2024 - 31.12.2024

Konsern

Morselskap i konsern: Nei

Regnskapsregler

Regler for små foretak benyttet: Ja
Benyttet ved utarbeidelsen av
årsregnskapet til selskapet: Regnskapslovens alminnelige regler

Årsregnskapet fastsatt av kompetent organ

Bekreftet av representant for selskapet: Eivind Jørgensen
Dato for fastsettelse av årsregnskapet: 21.03.2025

Revisjon

Selskapet har besluttet at årsregnskapet
ikke skal revideres: Ja
Årsregnskapet er utarbeidet av ekstern
autorisert regnskapsfører: Ja

Grunnlag for avgivelse

År 2024: Årsregnskap er elektronisk innlevert.
År 2023: Tall er hentet fra elektronisk innlevert årsregnskap fra 2024.

Det er ikke krav til at årsregnskapet m.v. som sendes til Regnskapsregisteret er undertegnet. Kontrollen på at dette er utført ligger hos revisor/enhetens øverste organ. Sikkerheten ivaretas ved at innsender har rolle/rettighet for innsending av årsregnskapet via Altinn, og ved at det bekreftes at årsregnskapet er fastsatt av kompetent organ.

Brønnøysundregistrene, 24.03.2025



Organisasjonsnr: 921 127 030
E.JØRGENSEN INVEST AS

RESULTATREGNSKAP

Beløp i: NOK	Note	2024	2023
RESULTATREGNSKAP			
Kostnader			
Lønnskostnad	2		
Annen driftskostnad		13 440	10 158
Sum kostnader		13 440	10 158
Driftsresultat		-13 440	-10 158
Finansinntekter og finanskostnader			
Annen renteinntekt		17 995	6 609
Annen finansinntekt	3	962	133
Verdiøkning markedsbaserte omløpsmidler		358 061	
Sum finansinntekter		377 019	6 742
Annen rentekostnad		26	
Annen finanskostnad	3	4 129	
Sum finanskostnader		4 154	
Netto finans		372 864	6 742
Ordinært resultat før skattekostnad			
Skattekostnad på resultat	4	359 425	-3 416
Ordinært resultat etter skattekostnad		359 425	-3 416
Årsresultat	5	359 425	-3 416
Årsresultat etter minoritetsinteresser		359 425	-3 416
Totalresultat		359 425	-3 416
Overføringer og disponeringer			
Ordinært utbytte			2 350 000
Avsatt til annen egenkapital		359 425	
Overført fra annen egenkapital			-2 353 416
Sum overføringer og disponeringer		359 425	-3 416



Organisasjonsnr: 921 127 030
E.JØRGENSEN INVEST AS

BALANSE

Beløp i: NOK Note 2024 2023

BALANSE - EIENDELER

Anleggsmidler Immaterielle eiendeler

Sum anleggsmidler 0 0

Omløpsmidler Varer

Investeringer

Aksjer og andeler i foretak i samme konsern	3		
Markedsbaserte aksjer	3		
Markedsbaserte obligasjoner	3		
Andre markedsbaserte finansielle instrumenter	3	1 353 171	998 276
Andre finansielle instrumenter	3		
Sum investeringer		1 353 171	998 276

Bankinnskudd, kontanter og lignende

Bankinnskudd, kontanter o. l.		84 420	1 129 823
Sum bankinnskudd, kontanter og lignende		84 420	1 129 823

Sum omløpsmidler 1 437 591 2 128 099

SUM EIENDELER 1 437 591 2 128 099

BALANSE - EGENKAPITAL OG GJELD

Egenkapital

Innskutt egenkapital			
Aksjekapital	6, 7	30 000	30 000
Annen innskutt egenkapital		-6 945	-6 945
Sum innskutt egenkapital		23 055	23 055

Opptjent egenkapital

Annen egenkapital	5	1 413 223	1 053 799
Sum opptjent egenkapital		1 413 223	1 053 799

Sum egenkapital 5, 7 1 436 278 1 076 854

Sum langsiktig gjeld 0 0



Kortsiktig gjeld		
Leverandørgjeld	1 313	1 245
Utbytte		1 050 000
Sum kortsiktig gjeld	1 313	1 051 245
Sum gjeld	1 313	1 051 245
SUM EGENKAPITAL OG GJELD	1 437 591	2 128 099



Organisasjonsnr: 921 127 030
E.JØRGENSEN INVEST AS

NOTEOPPLYSNINGER - SELSKAP - alle poster oppgitt i hele tall

Note
2

Antall årsverk i regnskapsåret
0.00

Sum Beløp

Balanseført verdi 31.12. Varige driftsmidler Immaterielle eiend.

Konsernregnskap

Morselskapet sitt navn

Forretningskontor for morselskapet

Begrunnelse for at datterselskap er utelatt fra konsolideringen

Samlet beløp - tilknyttet selskap Årets Fjorårets

Samlet beløp - foretak i samme konsern Årets Fjorårets

Samlet beløp - foretak i samme konsern Årets Fjorårets

Samlet beløp - felles kontrollert virksomhet Årets Fjorårets

Pantstillelse Beløp

Beholdning av egne aksjer Antall Pålydende Andel av aksjek.



BankID Signing
Eivind Jørgensen
2025-03-21



Årsregnskap 2024

E.jørgensen Invest AS

Resultatregnskap
Balanse
Noter til regnskapet



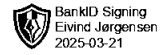
Org.nr.: 921 127 030



RESULTATREGNSKAP

E.JØRGENSEN INVEST AS

DRIFTSINNEKTER OG DRIFTSKOSTNADER	Note	2024	2023
Annen driftskostnad		13 440	10 158
Sum driftskostnader		13 440	10 158
Driftsresultat		-13 440	-10 158
FINANSINNEKTER OG FINANSKOSTNADER			
Annen renteinntekt		17 995	6 609
Annen finansinntekt	3	962	133
Verdiøkning markedsbaserte omløpsmidler		358 061	0
Annen rentekostnad		26	0
Annen finanskostnad	3	4 129	0
Resultat av finansposter		372 864	6 742
Resultat før skattekostnad		359 425	-3 416
Resultat		359 425	-3 416
EKSTRAORDINÆRE INNEKTER OG KOSTNADER			
Årsresultat	5	359 425	-3 416
OVERFØRINGER			
Avsatt til utbytte		0	1 050 000
Tilleggsutbytte		0	1 300 000
Avsatt til annen egenkapital		359 425	0
Overført fra annen egenkapital		0	2 353 416
Sum overføringer		359 425	-3 416



BALANSE

E.JØRGENSEN INVEST AS

EIENDELER	Note	2024	2023
ANLEGGSMIDLER			
IMMATERIELLE EIENDELER			
VARIGE DRIFTSMIDLER			
FINANSIELLE ANLEGGSMIDLER			
OMLØPSMIDLER			
FORDRINGER			
INVESTERINGER			
Andre markedsbaserte finansielle instrumenter	3	1 353 171	998 276
Sum investeringer		1 353 171	998 276
Bankinnskudd, kontanter o.l.		84 420	1 129 823
Sum omløpsmidler		1 437 591	2 128 099
Sum eiendeler		1 437 591	2 128 099



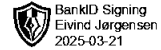
BALANSE

E.JØRGENSEN INVEST AS

EGENKAPITAL OG GJELD	Note	2024	2023
EGENKAPITAL			
INNSKUTT EGENKAPITAL			
Aksjekapital	6, 7	30 000	30 000
Annen innskutt egenkapital		-6 945	-6 945
Sum innskutt egenkapital		23 055	23 055
OPPTJENT EGENKAPITAL			
Annen egenkapital	5	1 413 223	1 053 799
Sum opptjent egenkapital		1 413 223	1 053 799
Sum egenkapital	5, 7	1 436 278	1 076 854
GJELD			
AVSETNING FOR FORPLIKTELSER			
ANNEN LANGSIKTIG GJELD			
KORTSIKTIG GJELD			
Leverandørgjeld		1 313	1 245
Utbytte		0	1 050 000
Sum kortsiktig gjeld		1 313	1 051 245
Sum gjeld		1 313	1 051 245
Sum egenkapital og gjeld		1 437 591	2 128 099

21.03.2025
Styret i E.jørgensen Invest AS

Eivind Jørgensen
styreleder/daglig leder



Regnskapsprinsipper

Årsregnskapet er satt opp i samsvar med regnskapsloven og NRS 8 - God regnskapsskikk for små foretak.

SKATT

Skattekostnaden i resultatregnskapet omfatter både periodens betalbare skatt og endring i utsatt skatt. Utsatt skatt er beregnet med 0 på grunnlag av de midlertidige forskjeller som eksisterer mellom regnskapsmessige og skattemessige verdier, samt ligningsmessig underskudd til fremføring ved utgangen av regnskapsåret. Skatteøkende og skattereduserende midlertidige forskjeller som reverserer eller kan reverseres i samme periode er utlignet og nettoført.

KLASSIFISERING OG VURDERING AV OMLØPSMIDLER

Omløpsmidler og kortsiktig gjeld omfatter normalt poster som forfaller til betaling innen ett år etter balansedagen, samt poster som knytter seg til varekretsløpet. Omløpsmidler vurderes til laveste verdi av anskaffelseskost og virkelig verdi.

Note 2 Lønnskostnader

E.jørgensen Invest AS har ikke hatt lønns- eller personalkostnader i 2024 og det foreligger heller ingen slike forpliktelser.

Note 3 Verdipapirer

	Anskaffelses kost	Balanseført verdi
OMLØPSMIDLER		
KLP Aksjeglobal Indeks Valutasikret N	245 110	344 975
Sparebank1 Norge	200 000	272 459
Sparebank1 Verden verdi	200 000	246 929
Storebrand Global Multifactor N	200 000	275 060
Storebrand Global Value N	150 000	213 749
Sum	995 110	1 353 171

Note 4 Skatt

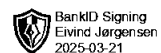
Årets skattekostnad	2024	2023
Resultatført skatt på ordinært resultat:		
Betalbar skatt	0	0
Endring i utsatt skattefordel	0	0
Skattekostnad ordinært resultat	0	0
Skattepliktig inntekt:		
Resultat før skatt	359 425	-3 416
Permanente forskjeller	-359 024	-133
Anvendelse av fremførbart underskudd	-401	0
Skattepliktig inntekt	0	-3 549

Betalbar skatt i balansen:



Betalbar skatt på årets resultat

0



0

Sum betalbar skatt i balansen

0

0

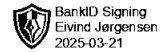
Skatteeffekten av midlertidige forskjeller og underskudd til fremføring som har gitt opphav til utsatt skatt og utsatte skattefordeler, spesifisert på typer av midlertidige forskjeller

	2024	2023	Endring
Akkumulert fremførbart underskudd	-13 904	-14 305	-401
Inngår ikke i beregningen av utsatt skatt	13 904	14 305	401
Utsatt skattefordel (22 %)	0	0	0

I henhold til God regnskapsskikk for små foretak balanseføres ikke utsatt skattefordel.

Note 5 Egenkapital

	Aksjekapital	Overkurs	Annen Innskutt egenkapital	Annen egenkapital	Sum egenkapital
Pr. 31.12.2023	30 000	0	-6 945	1 053 799	1 076 854
Årets resultat				359 425	359 425
Pr 31.12.2024	30 000	0	-6 945	1 413 223	1 436 278



Note 6 Aksjonærer

AKSJEKAPITALEN I E.JØRGENSEN INVEST AS PR. 31.12 BESTÅR AV:

	Antall	Pålydende	Bokført
Ordinære aksjer	30	1 000,0	30 000
Sum	30		30 000

EIERSTRUKTUR

De største aksjonærene i % pr. 31.12 var:

	Ordinære	Eierandel	Stemmeandel
Eivind Jørgensen	30	100,0	100,0

AKSJER EIET AV MEDLEMMER I STYRET OG DAGLIG LEDER:

Navn	Verv	Ordinære
Eivind Jørgensen	styreleder/daglig leder	30
Totalt antall aksjer		30

Note 7 Fortsatt drift

Årsregnskapet er utarbeidet under forutsetningen om fortsatt drift.