



## ÅRSREGNSKAPET FOR REGNSKAPSÅRET 2024 - GENERELL INFORMASJON

### Enheten

Organisasjonsnummer: 989 135 910  
Organisasjonsform: Aksjeselskap  
Foretaksnavn: G.W. HOLDING AS  
Forretningsadresse: Binabbgaten 30A  
4878 GRIMSTAD

### Regnskapsår

Årsregnskapets periode: 01.01.2024 - 31.12.2024

### Konsern

Morselskap i konsern: Ja  
Konsernregnskap lagt ved: Nei

### Regnskapsregler

Regler for små foretak benyttet: Ja  
Benyttet ved utarbeidelsen av årsregnskapet til selskapet: Regnskapslovens alminnelige regler

### Årsregnskapet fastsatt av kompetent organ

Bekreftet av representant for selskapet: Guro Margrethe Waarum  
Dato for fastsettelse av årsregnskapet: 11.03.2025

### Grunnlag for avgivelse

År 2024: Årsregnskapet er elektronisk innlevert  
År 2023: Tall er hentet fra elektronisk innlevert årsregnskap fra 2024

*Det er ikke krav til at årsregnskapet m.v. som sendes til Regnskapsregisteret er undertegnet. Kontrollen på at dette er utført ligger hos revisor/enhetens øverste organ. Sikkerheten ivaretas ved at innsender har rolle/rettighet for innsending av årsregnskapet via Altinn, og ved at det bekreftes at årsregnskapet er fastsatt av kompetent organ.*

Brønnøysundregistrene, 21.03.2025



## Resultatregnskap

Beløp i: NOK	Note	2024	2023
<b>RESULTATREGNSKAP</b>			
<b>Inntekter</b>			
Sum inntekter		0	0
<b>Kostnader</b>			
Annen driftskostnad		29 600	22 998
Sum kostnader		29 600	22 998
<b>Driftsresultat</b>		<b>-29 600</b>	<b>-22 998</b>
<b>Finansinntekter og finanskostnader</b>			
Annen renteinntekt		132 680	115 514
Inntekt på investering i datterselskap	1	1 151 444	1 151 444
Sum finansinntekter		1 284 124	1 266 958
Annen rentekostnad		5	1 085
Sum finanskostnader		5	1 085
<b>Netto finans</b>		<b>1 284 119</b>	<b>1 265 873</b>
<b>Resultat før skattekostnad</b>		<b>1 254 519</b>	<b>1 242 875</b>
Skattekostnad	2	30 277	27 953
<b>Årsresultat</b>		<b>1 224 242</b>	<b>1 214 922</b>
<b>Overføringer og disponeringer</b>			
Ordinært utbytte		1 500 000	1 500 000
Annen egenkapital		-275 758	-285 078
Sum overføringer og disponeringer		1 224 242	1 214 922



## Balanse

Beløp i: NOK	Note	2024	2023
<b>BALANSE - EIENDELER</b>			
<b>Anleggsmidler</b>			
<b>Immaterielle eiendeler</b>			
Sum immaterielle eiendeler		0	0
<b>Varige driftsmidler</b>			
Sum varige driftsmidler		0	0
<b>Finansielle anleggsmidler</b>			
Investering i datterselskap	1	5 879 085	5 879 085
Sum finansielle anleggsmidler		5 879 085	5 879 085
Sum anleggsmidler		5 879 085	5 879 085
<b>Omløpsmidler</b>			
<b>Varer</b>			
<b>Fordringer</b>			
Sum fordringer		0	0
<b>Investeringer</b>			
Sum investeringer		0	0
<b>Bankinnskudd, kontanter og lignende</b>			
Bankinnskudd		3 164 295	3 437 377
Sum bankinnskudd, kontanter og lignende		3 164 295	3 437 377
Sum omløpsmidler		3 164 295	3 437 377
<b>SUM EIENDELER</b>		<b>9 043 380</b>	<b>9 316 462</b>
<b>BALANSE - EGENKAPITAL OG GJELD</b>			
<b>Egenkapital</b>			
<b>Innskutt egenkapital</b>			



## Balanse

<b>Beløp i: NOK</b>	<b>Note</b>	<b>2024</b>	<b>2023</b>
Aksjekapital	3	600 000	600 000
Overkurs	3	211 101	211 101
<b>Sum innskutt egenkapital</b>		<b>811 101</b>	<b>811 101</b>
<b>Opptjent egenkapital</b>			
Annen egenkapital	3	6 697 352	6 973 110
<b>Sum opptjent egenkapital</b>		<b>6 697 352</b>	<b>6 973 110</b>
<b>Sum egenkapital</b>		<b>7 508 453</b>	<b>7 784 211</b>
<b>Gjeld</b>			
<b>Langsiktig gjeld</b>			
Sum avsetninger for forpliktelser		0	0
Annen langsiktig gjeld			
Sum annen langsiktig gjeld		0	0
<b>Sum langsiktig gjeld</b>		<b>0</b>	<b>0</b>
<b>Kortsiktig gjeld</b>			
Leverandørgjeld		4 650	4 298
Betalbar skatt	2	30 277	27 953
Utbytte		1 500 000	1 500 000
<b>Sum kortsiktig gjeld</b>		<b>1 534 927</b>	<b>1 532 251</b>
<b>Sum gjeld</b>		<b>1 534 927</b>	<b>1 532 251</b>
<b>SUM EGENKAPITAL OG GJELD</b>		<b>9 043 380</b>	<b>9 316 462</b>



## Brønnøysundregistrene

### ÅRSREGNSKAP FOR REGNSKAPSÅRET 2024 - GENERELL INFORMASJON

Journalnummer: 2025 339982

#### Enheten

Organisasjonsnummer: 989 135 910  
Organisasjonsform: Aksjeselskap  
Foretaksnavn: G.W. HOLDING AS  
Forretningsadresse: Binabbgaten 30A  
4878 GRIMSTAD

#### Regnskapsår

Årsregnskapets periode: 01.01.2024 - 31.12.2024

#### Konsern

Morselskap i konsern: Ja  
Konsernregnskap lagt ved: Nei

#### Regnskapsregler

Regler for små foretak benyttet: Ja  
Benyttet ved utarbeidelsen av  
årsregnskapet til selskapet: Regnskapslovens alminnelige regler

#### Årsregnskapet fastsatt av kompetent organ

Bekreftet av representant for selskapet: Guro Margrethe Waarum  
Dato for fastsettelse av årsregnskapet: 11.03.2025

#### Revisjon

Selskapet har besluttet at årsregnskapet  
ikke skal revideres: Ja  
Årsregnskapet er utarbeidet av ekstern  
autorisert regnskapsfører: Ja  
Ekstern autorisert regnskapsfører har i  
løpet av regnskapsåret bistått ved den  
løpende regnskapsføringen eller utført  
andre tjenester for selskapet enn å  
utarbeide årsregnskapet: Ja

#### Grunnlag for avgivelse

År 2024: Årsregnskap er elektronisk innlevert.  
År 2023: Tall er hentet fra elektronisk innlevert årsregnskap fra 2024.

*Det er ikke krav til at årsregnskapet m.v. som sendes til Regnskapsregisteret er undertegnet. Kontrollen på at dette er utført ligger hos revisor/enhetens øverste organ. Sikkerheten ivaretas ved at innsender har rolle/rettighet for innsending av årsregnskapet via Altinn, og ved at det bekreftes at årsregnskapet er fastsatt av kompetent organ.*

Brønnøysundregistrene, 20.03.2025

---

Brønnøysundregistrene  
Postadresse: Postboks 900, 8910 Brønnøysund  
Telefon: 75 00 75 00  
E-post: firmapost@brreg.no Internett: www.brreg.no  
Organisasjonsnummer: 974 760 673



Organisasjonsnr: 989 135 910  
G.W. HOLDING AS

## RESULTATREGNSKAP

Beløp i: NOK	Note	2024	2023
<b>RESULTATREGNSKAP</b>			
<b>Inntekter</b>			
Sum inntekter		0	0
<b>Kostnader</b>			
Annen driftskostnad		29 600	22 998
Sum kostnader		29 600	22 998
<b>Driftsresultat</b>		-29 600	-22 998
<b>Finansinntekter og finanskostnader</b>			
Annen renteinntekt		132 680	115 514
Inntekt på investering i datterselskap	1	1 151 444	1 151 444
Sum finansinntekter		1 284 124	1 266 958
Annen rentekostnad		5	1 085
Sum finanskostnader		5	1 085
<b>Netto finans</b>		1 284 119	1 265 873
<b>Resultat før skattekostnad</b>		1 254 519	1 242 875
Skattekostnad	2	30 277	27 953
<b>Årsresultat</b>		1 224 242	1 214 922
<b>Overføringer og disponeringer</b>			
Ordinært utbytte		1 500 000	1 500 000
Annen egenkapital		-275 758	-285 078
Sum overføringer og disponeringer		1 224 242	1 214 922



Organisasjonsnr: 989 135 910  
G.W. HOLDING AS

## BALANSE

Beløp i: NOK	Note	2024	2023
<b>BALANSE - EIENDELER</b>			
<b>Anleggsmidler</b>			
<b>Immaterielle eiendeler</b>			
Sum immaterielle eiendeler		0	0
<b>Varige driftsmidler</b>			
Sum varige driftsmidler		0	0
<b>Finansielle anleggsmidler</b>			
Investering i datterselskap 1		5 879 085	5 879 085
Sum finansielle anleggsmidler		5 879 085	5 879 085
Sum anleggsmidler		5 879 085	5 879 085
<b>Omløpsmidler</b>			
<b>Varer</b>			
<b>Fordringer</b>			
Sum fordringer		0	0
<b>Investeringer</b>			
Sum investeringer		0	0
<b>Bankinnskudd, kontanter og lignende</b>			
Bankinnskudd		3 164 295	3 437 377
Sum bankinnskudd, kontanter og lignende		3 164 295	3 437 377
Sum omløpsmidler		3 164 295	3 437 377
<b>SUM EIENDELER</b>		<b>9 043 380</b>	<b>9 316 462</b>
<b>BALANSE - EGENKAPITAL OG GJELD</b>			
<b>Egenkapital</b>			
<b>Innskutt egenkapital</b>			
Aksjekapital	3	600 000	600 000
Overkurs	3	211 101	211 101
Sum innskutt egenkapital		811 101	811 101
<b>Opptjent egenkapital</b>			
Annen egenkapital	3	6 697 352	6 973 110
Sum opptjent egenkapital		6 697 352	6 973 110
Sum egenkapital		7 508 453	7 784 211



<b>Gjeld</b>		
Langsiktig gjeld		
Sum avsetninger for forpliktelses	0	0
Annen langsiktig gjeld		
Sum annen langsiktig gjeld	0	0
<b>Sum langsiktig gjeld</b>	<b>0</b>	<b>0</b>
<b>Kortsiktig gjeld</b>		
Leverandørgjeld	4 650	4 298
Betalbar skatt	2 30 277	27 953
Utbytte	1 500 000	1 500 000
Sum kortsiktig gjeld	1 534 927	1 532 251
<b>Sum gjeld</b>	<b>1 534 927</b>	<b>1 532 251</b>
<b>SUM EGENKAPITAL OG GJELD</b>	<b>9 043 380</b>	<b>9 316 462</b>



Organisasjonsnr: 989 135 910  
G.W. HOLDING AS

NOTEOPPLYSNINGER - SELSKAP - alle poster oppgitt i hele tall

## Note

### Regnskapsprinsipper

Årsregnskapet er satt opp i samsvar med regnskapsloven og god regnskapsskikk for små foretak. Klassifisering og vurdering av balanseposter Eiendeler som er knyttet til varekretsløpet er klassifisert som omløpsmidler. Tilsvarende klassifiseres gjeld som kortsiktig hvis gjelden forfaller til betaling innen ett år. Omløpsmidler vurderes til laveste av anskaffelseskost og virkelig verdi. Kortsiktig gjeld balanseføres til nominelt beløp på etableringstidspunktet. Anleggsmidler vurderes til anskaffelseskost. Anleggsmidlene nedskrives til virkelig verdi ved verdifall som ikke forventes å være forbigående. For øvrig er følgende regnskapsprinsipper anvendt: Kostmetoden er benyttet for investeringer i datterselskap/tilknyttet selskap. Utbytte er inntektsført det året utbyttet er vedtatt på generalforsamling i datterselskapet/tilknyttet selskapet, dersom det er sannsynlig at beløpet vil mottas. Ved utbytte som overstiger andel av tilbakeholdt resultat etter kjøpet representerer den overskytende del tilbakebetaling av investert kapital, og er fratrukket investeringens verdi i balansen. Skatt Skattekostnaden i resultatregnskapet omfatter både periodens betalbare skatt og endring i utsatt skatt. Utsatt skatt er beregnet med 22% på grunnlag av de midlertidige forskjeller som eksisterer mellom regnskapsmessige og skattemessige verdier, samt skattemessig underskudd til fremføring ved utgangen av regnskapsåret. Skatteøkende og skattereduserende midlertidige forskjeller som reverserer eller kan reversere i samme periode er fastsatt og skattevirkningen er beregnet på nettogrunnlaget. Selskapet har ikke endret regnskapsprinsipp fra 2023 til 2024.

## Note

Antall årsverk i regnskapsåret  
0.00

<u>Sum</u>	<u>Beløp</u>
Balanseført verdi 31.12.	Varige driftsmidler Immaterielle eiend.

## Note

1

Konsern, tilknyttet selskap m.v.

Investering som regnskapsføres etter egenkapitalmetoden

<u>Investering</u>	<u>Inng.balanse</u>	<u>Inntektsf.res</u>	<u>Andre endr.</u>	<u>Utg. balanse</u>
5879085	0.00	0.00	0.00	0.00



## Konsernregnskap

Virksomheten inngår i konsolideringen til morselskapets konsernregnsk.: Nei

Morselskapet sitt navn

Forretningskontor for morselskapet

Datterselskap er utelatt fra konsolideringen: Nei

Begrunnelse for at datterselskap er utelatt fra konsolideringen

Morselskap som ikke utarbeider konsernregnskap

## Transaksjoner med datterselskaper

Det er inntektsført utbytte fra datterselskapet Valstadsvingen 2 AS, org 920543006, i 2024 med kr 1 151 444.

Internegevinst på transaksjonene

Konsern, tilknyttet selskap m.v. - fordringer og gjeld

## Fordringer

<u>Samlet beløp - tilknyttet selskap</u>	<u>Årets</u>	<u>Fjorårets</u>
--	--------------	------------------

<u>Samlet beløp - foretak i samme konsern</u>	<u>Årets</u>	<u>Fjorårets</u>
---	--------------	------------------

## Kortsiktig gjeld

<u>Samlet beløp - foretak i samme konsern</u>	<u>Årets</u>	<u>Fjorårets</u>
---	--------------	------------------

<u>Samlet beløp - felles kontrollert virksomhet</u>	<u>Årets</u>	<u>Fjorårets</u>
---	--------------	------------------

<u>Pantstillelse</u>		<u>Beløp</u>
----------------------	--	--------------

Note

## Fordringer

Fordringer som forfaller senere enn ett år etter regnskapsårets slutt

Mer om fordringer

Note

Virkelig verdi og resultatført verdiendr. i perioden, finansielle instrumenter

Mer om finansielle instrumenter



**Beskrivelse av finansielle derivater**

<u>Beholdning av egne aksjer</u>	<u>Antall</u>	<u>Pålydende</u>	<u>Andel av aksjek.</u>
----------------------------------	---------------	------------------	-------------------------

**Note**

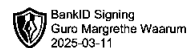
**Lån og sikkerhetsstillelse til medlemmer**

Er det gitt lån eller sikkerhetsstillelse til ledende personer: Nei

Opplysninger om:

Medlemmer av:


Mer om lån og sikkerhetsstillelse



**Årsregnskap for**  
**G.W. HOLDING AS**  
989135910  
Regnskapsår  
01.01.2024 - 31.12.2024



G.W. HOLDING AS  
989 135 910

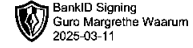


## Resultatregnskap

	Note	2024	2023
<b>Driftskostnader</b>			
Annen driftskostnad		-29 600	-22 998
<b>Sum driftskostnader</b>		<b>-29 600</b>	<b>-22 998</b>
<b>Driftsresultat</b>		<b>-29 600</b>	<b>-22 998</b>
<b>Finansinntekter</b>			
Annen renteinntekt		132 680	115 514
Inntekt på investering i datterselskap	1	1 151 444	1 151 444
<b>Sum finansinntekter</b>		<b>1 284 124</b>	<b>1 266 958</b>
<b>Finanskostnader</b>			
Annen rentekostnad		-5	-1 085
<b>Sum finanskostnader</b>		<b>-5</b>	<b>-1 085</b>
<b>Netto finans</b>		<b>1 284 119</b>	<b>1 265 873</b>
<b>Resultat før skattekostnad</b>		<b>1 254 519</b>	<b>1 242 875</b>
Skattekostnad	2	-30 277	-27 953
<b>Årsresultat</b>		<b>1 224 242</b>	<b>1 214 922</b>
<b>Overføringer</b>			
Ordinært utbytte		1 500 000	1 500 000
Annen egenkapital		-275 758	-285 078
<b>Sum overføringer</b>		<b>1 224 242</b>	<b>1 214 922</b>



G.W. HOLDING AS  
989 135 910




## Balanse

	Note	31.12.2024	31.12.2023
<b>EIENDELER</b>			
<b>Anleggsmidler</b>			
<b>Finansielle anleggsmidler</b>			
Investering i datterselskap	1	5 879 085	5 879 085
<b>Sum finansielle anleggsmidler</b>		<b>5 879 085</b>	<b>5 879 085</b>
<b>Sum anleggsmidler</b>		<b>5 879 085</b>	<b>5 879 085</b>
<b>Omløpsmidler</b>			
<b>Bankinnskudd, kontanter og lignende</b>			
Bankinnskudd		3 164 295	3 437 377
<b>Sum bankinnskudd, kontanter og lignende</b>		<b>3 164 295</b>	<b>3 437 377</b>
<b>Sum omløpsmidler</b>		<b>3 164 295</b>	<b>3 437 377</b>
<b>SUM EIENDELER</b>		<b>9 043 380</b>	<b>9 316 462</b>



G.W. HOLDING AS  
989 135 910



## Balanse

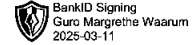
	Note	31.12.2024	31.12.2023
<b>EGENKAPITAL OG GJELD</b>			
<b>Egenkapital</b>			
<b>Innskutt egenkapital</b>			
Aksjekapital	3	600 000	600 000
Overkurs	3	211 101	211 101
<b>Sum innskutt egenkapital</b>		<b>811 101</b>	<b>811 101</b>
<b>Opptjent egenkapital</b>			
Annen egenkapital	3	6 697 352	6 973 110
<b>Sum opptjent egenkapital</b>		<b>6 697 352</b>	<b>6 973 110</b>
<b>Sum egenkapital</b>		<b>7 508 453</b>	<b>7 784 211</b>
<b>Gjeld</b>			
<b>Kortsiktig gjeld</b>			
Leverandørgjeld		4 650	4 298
Betalbar skatt	2	30 277	27 953
Utbytte		1 500 000	1 500 000
<b>Sum kortsiktig gjeld</b>		<b>1 534 927</b>	<b>1 532 251</b>
<b>Sum gjeld</b>		<b>1 534 927</b>	<b>1 532 251</b>
<b>SUM EGENKAPITAL OG GJELD</b>		<b>9 043 380</b>	<b>9 316 462</b>

GRIMSTAD, 11.03.2025

Guro Margrethe Waarum  
styrets leder



G.W. HOLDING AS  
989 135 910



## Noter

### Regnskapsprinsipper

Årsregnskapet er satt opp i samsvar med regnskapsloven og god regnskapsskikk for små foretak.

#### Klassifisering og vurdering av balanseposter

Eiendeler som er knyttet til varekretsløpet er klassifisert som omløpsmidler. Tilsvarende klassifiseres gjeld som kortsiktig hvis gjelden forfaller til betaling innen ett år.

Omløpsmidler vurderes til laveste av anskaffelseskost og virkelig verdi. Kortsiktig gjeld balanseføres til nominelt beløp på etableringstidspunktet. Anleggsmidler vurderes til anskaffelseskost. Anleggsmidlene nedskrives til virkelig verdi ved verdifall som ikke forventes å være forbigående.

#### For øvrig er følgende regnskapsprinsipper anvendt:

Kostmetoden er benyttet for investeringer i datterselskap/tilknyttet selskap. Utbytte er inntektsført det året utbyttet er vedtatt på generalforsamling i datterselskapet/tilknyttet selskapet, dersom det er sannsynlig at beløpet vil mottas. Ved utbytte som overstiger andel av tilbakeholdt resultat etter kjøpet representerer den overskytende del tilbakebetaling av investert kapital, og er fratrukket investeringens verdi i balansen.

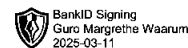
#### Skatt

Skattekostnaden i resultatregnskapet omfatter både periodens betalbare skatt og endring i utsatt skatt. Utsatt skatt er beregnet med 22% på grunnlag av de midlertidige forskjeller som eksisterer mellom regnskapsmessige og skattemessige verdier, samt skattemessig underskudd til fremføring ved utgangen av regnskapsåret. Skatteøkende og skattereduserende midlertidige forskjeller som reverserer eller kan reversere i samme periode er fastsatt og skattevirkningen er beregnet på netto grunnlaget.

Selskapet har ikke endret regnskapsprinsipp fra 2023 til 2024.



G.W. HOLDING AS  
989 135 910



## Note 1 - Konsern, tilknyttet selskap m.v.

### Morselskap som ikke utarbeider konsernregnskap

#### Transaksjoner med datterselskaper

Det er inntektsført utbytte fra datterselskapet Valstadsvingen 2 AS, org 920543006, i 2024 med kr 1 151 444.

## Note 2 - Spesifisering av skatt

Skattekostnad	2024	2023
Betalbar skatt på alminnelig inntekt	30 277	27 953
<b>Skattekostnad</b>	<b>30 277</b>	<b>27 953</b>
<b>Skattepliktig inntekt</b>		
Resultat før skatt	1 254 519	1 242 875
Permanente forskjeller	-1 116 896	-1 115 816
<b>Skattepliktig inntekt</b>	<b>137 623</b>	<b>127 059</b>
<b>Betalbar skatt i balansen</b>		
Betalbar skatt på årets resultat	30 277	27 953
<b>Betalbar skatt i balansen</b>	<b>30 277</b>	<b>27 953</b>

## Note 3 - Egenkapital

	Aksjekapital	Overkurs	Opptjent egenkapital	Sum
Egenkapital 31.12.2023	600 000	211 101	6 973 110	7 784 211
Årsresultat	0	0	1 224 242	1 224 242
Avsatt utbytte	0	0	-1 500 000	-1 500 000
<b>Egenkapital 31.12.2024</b>	<b>600 000</b>	<b>211 101</b>	<b>6 697 352</b>	<b>7 508 453</b>

## Antall årsverk

Selskapet har ikke hatt ansatte i løpet av regnskapsåret.

## Lån og sikkerhetsstillelse til ledende personer, eiere med videre

Det er ikke gitt lån eller sikkerhetsstillelse til medlemmer av styrende organer.



Årsregnskap for  
**G.W. HOLDING AS**  
989135910  
Regnskapsår  
01.01.2024 - 31.12.2024



G.W. HOLDING AS  
989 135 910

## Resultatregnskap

	Note	2024	2023
<b>Driftskostnader</b>			
Annen driftskostnad		-29 600	-22 998
<b>Sum driftskostnader</b>		<b>-29 600</b>	<b>-22 998</b>
<b>Driftsresultat</b>		<b>-29 600</b>	<b>-22 998</b>
<b>Finansinntekter</b>			
Annen renteinntekt		132 680	115 514
Inntekt på investering i datterselskap	1	1 151 444	1 151 444
<b>Sum finansinntekter</b>		<b>1 284 124</b>	<b>1 266 958</b>
<b>Finanskostnader</b>			
Annen rentekostnad		-5	-1 085
<b>Sum finanskostnader</b>		<b>-5</b>	<b>-1 085</b>
<b>Netto finans</b>		<b>1 284 119</b>	<b>1 265 873</b>
<b>Resultat før skattekostnad</b>		<b>1 254 519</b>	<b>1 242 875</b>
Skattekostnad	2	-30 277	-27 953
<b>Årsresultat</b>		<b>1 224 242</b>	<b>1 214 922</b>
<b>Overføringer</b>			
Ordinært utbytte		1 500 000	1 500 000
Annen egenkapital		-275 758	-285 078
<b>Sum overføringer</b>		<b>1 224 242</b>	<b>1 214 922</b>



G.W. HOLDING AS  
989 135 910

**Balanse**

	Note	31.12.2024	31.12.2023
<b>EIENDELER</b>			
<b>Anleggsmidler</b>			
<b>Finansielle anleggsmidler</b>			
Investering i datterselskap	1	5 879 085	5 879 085
<b>Sum finansielle anleggsmidler</b>		<b>5 879 085</b>	<b>5 879 085</b>
<b>Sum anleggsmidler</b>		<b>5 879 085</b>	<b>5 879 085</b>
<b>Omløpsmidler</b>			
<b>Bankinnskudd, kontanter og lignende</b>			
Bankinnskudd		3 164 295	3 437 377
<b>Sum bankinnskudd, kontanter og lignende</b>		<b>3 164 295</b>	<b>3 437 377</b>
<b>Sum omløpsmidler</b>		<b>3 164 295</b>	<b>3 437 377</b>
<b>SUM EIENDELER</b>		<b>9 043 380</b>	<b>9 316 462</b>



G.W. HOLDING AS  
989 135 910

## Balanse

	Note	31.12.2024	31.12.2023
<b>EGENKAPITAL OG GJELD</b>			
<b>Egenkapital</b>			
<b>Innskutt egenkapital</b>			
Aksjekapital	3	600 000	600 000
Overkurs	3	211 101	211 101
<b>Sum innskutt egenkapital</b>		<b>811 101</b>	<b>811 101</b>
<b>Opptjent egenkapital</b>			
Annen egenkapital	3	6 697 352	6 973 110
<b>Sum opptjent egenkapital</b>		<b>6 697 352</b>	<b>6 973 110</b>
<b>Sum egenkapital</b>		<b>7 508 453</b>	<b>7 784 211</b>
<b>Gjeld</b>			
<b>Kortsiktig gjeld</b>			
Leverandørgjeld		4 650	4 298
Betalbar skatt	2	30 277	27 953
Utbytte		1 500 000	1 500 000
<b>Sum kortsiktig gjeld</b>		<b>1 534 927</b>	<b>1 532 251</b>
<b>Sum gjeld</b>		<b>1 534 927</b>	<b>1 532 251</b>
<b>SUM EGENKAPITAL OG GJELD</b>		<b>9 043 380</b>	<b>9 316 462</b>

GRIMSTAD, 11.03.2025

Guro Margrethe Waarum  
styrets leder



G.W. HOLDING AS  
989 135 910

## Noter

### Regnskapsprinsipper

Årsregnskapet er satt opp i samsvar med regnskapsloven og god regnskapsskikk for små foretak.

#### Klassifisering og vurdering av balanseposter

Eiendeler som er knyttet til varekretsløpet er klassifisert som omløpsmidler. Tilsvarende klassifiseres gjeld som kortsiktig hvis gjelden forfaller til betaling innen ett år.

Omløpsmidler vurderes til laveste av anskaffelseskost og virkelig verdi. Kortsiktig gjeld balanseføres til nominelt beløp på etableringstidspunktet. Anleggsmidler vurderes til anskaffelseskost. Anleggsmidlene nedskrives til virkelig verdi ved verdifall som ikke forventes å være forbigående.

#### For øvrig er følgende regnskapsprinsipper anvendt:

Kostmetoden er benyttet for investeringer i datterselskap/tilknyttet selskap. Utbytte er inntektsført det året utbyttet er vedtatt på generalforsamling i datterselskapet/tilknyttet selskapet, dersom det er sannsynlig at beløpet vil mottas. Ved utbytte som overstiger andel av tilbakeholdt resultat etter kjøpet representerer den overskytende del tilbakebetaling av investert kapital, og er fratrukket investeringens verdi i balansen.

#### Skatt

Skattekostnaden i resultatregnskapet omfatter både periodens betalbare skatt og endring i utsatt skatt. Utsatt skatt er beregnet med 22% på grunnlag av de midlertidige forskjeller som eksisterer mellom regnskapsmessige og skattemessige verdier, samt skattemessig underskudd til fremføring ved utgangen av regnskapsåret. Skatteøkende og skattereduserende midlertidige forskjeller som reverserer eller kan reversere i samme periode er fastsatt og skattevirkningen er beregnet på nettogrunnlaget.

Selskapet har ikke endret regnskapsprinsipp fra 2023 til 2024.



G.W. HOLDING AS  
989 135 910

## Note 1 - Konsern, tilknyttet selskap m.v.

### Morselskap som ikke utarbeider konsernregnskap

#### Transaksjoner med datterselskaper

Det er inntektsført utbytte fra datterselskapet Valstadsvingen 2 AS, org 920543006, i 2024 med kr 1 151 444.

## Note 2 - Spesifisering av skatt

Skattekostnad	2024	2023
Betalbar skatt på alminnelig inntekt	30 277	27 953
<b>Skattekostnad</b>	<b>30 277</b>	<b>27 953</b>
<b>Skattepliktig inntekt</b>		
Resultat før skatt	1 254 519	1 242 875
Permanente forskjeller	-1 116 896	-1 115 816
<b>Skattepliktig inntekt</b>	<b>137 623</b>	<b>127 059</b>
<b>Betalbar skatt i balansen</b>		
Betalbar skatt på årets resultat	30 277	27 953
<b>Betalbar skatt i balansen</b>	<b>30 277</b>	<b>27 953</b>

## Note 3 - Egenkapital

	Aksjekapital	Overkurs	Opptjent egenkapital	Sum
Egenkapital 31.12.2023	600 000	211 101	6 973 110	7 784 211
Årsresultat	0	0	1 224 242	1 224 242
Avsatt utbytte	0	0	-1 500 000	-1 500 000
<b>Egenkapital 31.12.2024</b>	<b>600 000</b>	<b>211 101</b>	<b>6 697 352</b>	<b>7 508 453</b>

## Antall årsverk

Selskapet har ikke hatt ansatte i løpet av regnskapsåret.

## Lån og sikkerhetsstillelse til ledende personer, eiere med videre

Det er ikke gitt lån eller sikkerhetsstillelse til medlemmer av styrende organer.