



ÅRSREGNSKAPET FOR REGNSKAPSÅRET 2023 - GENERELL INFORMASJON

Enheten

Organisasjonsnummer:	926 755 633
Organisasjonsform:	Aksjeselskap
Foretaksnavn:	BAKKE HOLDINGS AS
Forretningsadresse:	Nedre Bakka 1 5379 STEINSLAND

Regnskapsår

Årsregnskapets periode:	01.01.2023 - 31.12.2023
-------------------------	-------------------------

Konsern

Morselskap i konsern:	Ja
Konsernregnskap lagt ved:	Nei

Regnskapsregler

Regler for små foretak benyttet:	Ja
Benyttet ved utarbeidelsen av årsregnskapet til selskapet:	Regnskapslovens alminnelige regler

Årsregnskapet fastsatt av kompetent organ

Bekreftet av representant for selskapet:	Joakim Bakke
Dato for fastsettelse av årsregnskapet:	13.02.2024

Grunnlag for avgivelse

År 2023: Årsregnskapet er elektronisk innlevert
År 2022: Tall er hentet fra elektronisk innlevert årsregnskap fra 2023

Det er ikke krav til at årsregnskapet m.v. som sendes til Regnskapsregisteret er undertegnet. Kontrollen på at dette er utført ligger hos revisor/enhetens øverste organ. Sikkerheten ivaretas ved at innsender har rolle/rettighet for innsending av årsregnskapet via Altinn, og ved at det bekreftes at årsregnskapet er fastsatt av kompetent organ.

Brønnøysundregistrene, 03.07.2025



Resultatregnskap

Beløp i: NOK	Note	2023	2022
RESULTATREGNSKAP			
Inntekter			
Salgsinntekt		52 000	93 600
Sum inntekter		52 000	93 600
Kostnader			
Varekostnad			3 488
Lønnskostnad	1	63 896	
Annen driftskostnad	1	24 555	31 282
Sum kostnader		88 451	34 770
Driftsresultat		-36 451	58 831
Finansinntekter og finanskostnader			
Annen finansinntekt		12 000 328	19 591 802
Sum finansinntekter		12 000 328	19 591 802
Annen rentekostnad		78	15
Annen finanskostnad		4 083	
Sum finanskostnader		4 161	15
Netto finans		11 996 167	19 591 787
Ordinært resultat før skattekostnad		11 959 716	19 650 618
Skattekostnad på resultat	2		13 021
Ordinært resultat etter skattekostnad		11 959 716	19 637 597
Årsresultat	3	11 959 716	19 637 597
Årsresultat etter minoritetsinteresser		11 959 716	19 637 597
Totalresultat		11 959 716	19 637 597
Overføringer og disponeringer			
Ordinært utbytte		6 500 000	
Avsatt til annen egenkapital		5 459 716	19 637 597



Resultatregnskap

Beløp i: NOK	Note	2023	2022
Sum overføringer og disponeringer		11 959 716	19 637 597



Balanse

Beløp i: NOK	Note	2023	2022
BALANSE - EIENDELER			
Anleggsmidler			
Immaterielle eiendeler			
Finansielle anleggsmidler			
Investering i datterselskap	4	573 636	130 000
Investering i annet foretak i samme konsern		5 050 000	
Investeringer i aksjer og andeler	4	9 925 436	6 860 853
Andre langsiktige fordringer	5		
Sum finansielle anleggsmidler		15 549 072	6 990 853
Sum anleggsmidler		15 549 072	6 990 853
Omløpsmidler			
Varer			
Fordringer			
Andre kortsiktige fordringer	4, 5	22 465 413	12 780 595
Sum fordringer	5	22 465 413	12 780 595
Bankinnskudd, kontanter og lignende			
Bankinnskudd, kontanter o.l.		272 196	820 720
Sum bankinnskudd, kontanter og lignende		272 196	820 720
Sum omløpsmidler		22 737 610	13 601 314
SUM EIENDELER		38 286 681	20 592 167
BALANSE - EGENKAPITAL OG GJELD			
Egenkapital			
Innskutt egenkapital			
Aksjekapital	6	30 000	30 000
Annen innskutt egenkapital		-5 570	-5 570
Sum innskutt egenkapital		24 430	24 430



Balanse

Beløp i: NOK	Note	2023	2022
Opptjent egenkapital			
Annen egenkapital		25 125 813	19 666 097
Sum opptjent egenkapital		25 125 813	19 666 097
Sum egenkapital	3	25 150 243	19 690 527
Gjeld			
Langsiktig gjeld			
Annen langsiktig gjeld			
Gjeld til kredittinstitusjoner	5		
Langsiktig konserngjeld	5		
Sum langsiktig gjeld		0	0
Kortsiktig gjeld			
Leverandørgjeld			1 547
Betalbar skatt	2		13 021
Skyldig offentlige avgifter		19 689	12 072
Utbytte		6 500 000	
Annen kortsiktig gjeld	4	6 616 750	875 000
Sum kortsiktig gjeld		13 136 439	901 640
Sum gjeld		13 136 439	901 640
SUM EGENKAPITAL OG GJELD		38 286 681	20 592 167



Brønnøysundregistrene

ÅRSREGNSKAP FOR REGNSKAPSÅRET 2023 - GENERELL INFORMASJON

Journalnummer: 2024 326803

Enheten

Organisasjonsnummer: 926 755 633
Organisasjonsform: Aksjeselskap
Foretaksnavn: BAKKE HOLDINGS AS
Forretningsadresse: Nedre Bakka 1
5379 STEINSLAND

Regnskapsår

Årsregnskapets periode: 01.01.2023 - 31.12.2023

Konsern

Morselskap i konsern: Ja
Konsernregnskap lagt ved: Nei

Regnskapsregler

Regler for små foretak benyttet: Ja
Benyttet ved utarbeidelsen av
årsregnskapet til selskapet: Regnskapslovens alminnelige regler

Årsregnskapet fastsatt av kompetent organ

Bekreftet av representant for selskapet: Joakim Bakke
Dato for fastsettelse av årsregnskapet: 13.02.2024

Revisjon

Selskapet har besluttet at årsregnskapet
ikke skal revideres: Ja
Årsregnskapet er utarbeidet av ekstern
autorisert regnskapsfører: Ja
Ekstern autorisert regnskapsfører har i
løpet av regnskapsåret bistått ved den
løpende regnskapsføringen eller utført
andre tjenester for selskapet enn å
utarbeide årsregnskapet: Ja

Grunnlag for avgivelse

År 2023: Årsregnskap er elektronisk innlevert.
År 2022: Tall er hentet fra elektronisk innlevert årsregnskap fra 2023.

Det er ikke krav til at årsregnskapet m.v. som sendes til Regnskapsregisteret er undertegnet. Kontrollen på at dette er utført ligger hos revisor/enhetens øverste organ. Sikkerheten ivaretas ved at innsender har rolle/rettighet for innsending av årsregnskapet via Altinn, og ved at det bekreftes at årsregnskapet er fastsatt av kompetent organ.

Brønnøysundregistrene, 14.03.2024

Brønnøysundregistrene
Postadresse: Postboks 900, 8910 Brønnøysund
Telefon: 75 00 75 00
E-post: firmapost@brreg.no Internett: www.brreg.no
Organisasjonsnummer: 974 760 673



Organisasjonsnr: 926 755 633
BAKKE HOLDINGS AS

RESULTATREGNSKAP

Beløp i: NOK	Note	2023	2022
RESULTATREGNSKAP			
Inntekter			
Salgsinntekt		52 000	93 600
Sum inntekter		52 000	93 600
Kostnader			
Varekostnad			3 488
Lønnskostnad	1	63 896	
Annen driftskostnad	1	24 555	31 282
Sum kostnader		88 451	34 770
Driftsresultat		-36 451	58 831
Finansinntekter og finanskostnader			
Annen finansinntekt		12 000 328	19 591 802
Sum finansinntekter		12 000 328	19 591 802
Annen rentekostnad		78	15
Annen finanskostnad		4 083	
Sum finanskostnader		4 161	15
Netto finans		11 996 167	19 591 787
Ordinært resultat før skattekostnad		11 959 716	19 650 618
Skattekostnad på resultat	2		13 021
Ordinært resultat etter skattekostnad		11 959 716	19 637 597
Årsresultat	3	11 959 716	19 637 597
Årsresultat etter minoritetsinteresser		11 959 716	19 637 597
Totalresultat		11 959 716	19 637 597
Overføringer og disponeringer			
Ordinært utbytte		6 500 000	
Avsatt til annen egenkapital		5 459 716	19 637 597
Sum overføringer og disponeringer		11 959 716	19 637 597



Organisasjonsnr: 926 755 633
BAKKE HOLDINGS AS

BALANSE

Beløp i: NOK

	Note	2023	2022
--	------	------	------

BALANSE - EIENDELER

Anleggsmidler

Immaterielle eiendeler

Finansielle anleggsmidler

Investering i datterselskap	4	573 636	130 000
Investering i annet foretak i samme konsern		5 050 000	
Investeringer i aksjer og andeler	4	9 925 436	6 860 853
Andre langsiktige fordringer	5		
Sum finansielle anleggsmidler		15 549 072	6 990 853
Sum anleggsmidler		15 549 072	6 990 853

Omløpsmidler

Varer

Fordringer

Andre kortsiktige fordringer	4, 5	22 465 413	12 780 595
Sum fordringer	5	22 465 413	12 780 595

Bankinnskudd, kontanter og lignende

Bankinnskudd, kontanter o. l.		272 196	820 720
Sum bankinnskudd, kontanter og lignende		272 196	820 720
Sum omløpsmidler		22 737 610	13 601 314
SUM EIENDELER		38 286 681	20 592 167

BALANSE - EGENKAPITAL OG GJELD

Egenkapital

Innskutt egenkapital

Aksjekapital	6	30 000	30 000
Annen innskutt egenkapital		-5 570	-5 570
Sum innskutt egenkapital		24 430	24 430

Opptjent egenkapital

Annen egenkapital		25 125 813	19 666 097
Sum opptjent egenkapital		25 125 813	19 666 097



Sum egenkapital	3	25 150 243	19 690 527
Gjeld			
Langsiktig gjeld			
Annen langsiktig gjeld			
Gjeld til			
kredittinstitusjoner	5		
Langsiktig konserngjeld	5		
Sum langsiktig gjeld		0	0
Kortsiktig gjeld			
Leverandørgjeld			1 547
Betalbar skatt	2		13 021
Skyldig offentlige avgifter		19 689	12 072
Utbytte		6 500 000	
Annen kortsiktig gjeld	4	6 616 750	875 000
Sum kortsiktig gjeld		13 136 439	901 640
Sum gjeld		13 136 439	901 640
SUM EGENKAPITAL OG GJELD		38 286 681	20 592 167



Organisasjonsnr: 926 755 633
BAKKE HOLDINGS AS

NOTEOPPLYSNINGER - SELSKAP - alle poster oppgitt i hele tall

Note

Antall årsverk i regnskapsåret
0.00

Sum Beløp

Balanseført verdi 31.12. Varige driftsmidler Immaterielle eiend.

Konsernregnskap

Morselskapet sitt navn

Forretningskontor for morselskapet

Begrunnelse for at datterselskap er utelatt fra konsolideringen

Samlet beløp - tilknyttet selskap Årets Fjorårets

Samlet beløp - foretak i samme konsern Årets Fjorårets

Samlet beløp - foretak i samme konsern Årets Fjorårets

Samlet beløp - felles kontrollert virksomhet Årets Fjorårets

Pantstillelse Beløp

Beholdning av egne aksjer Antall Pålydende Andel av aksjek.



	BankID Signing Joakim Bakke 2024-02-21
	BankID Signing Anette Gloppen Bakke 2024-02-21
	BankID Signing Rune Bakke 2024-02-21



Årsregnskap 2023 Bakke Holdings AS

Resultatregnskap
Balanse
Noter til regnskapet



Org.nr.: 926 755 633



BankID Signing
Joakim Bakke
2024-02-21

BankID Signing
Anette Gløppen Bakke
2024-02-21

BankID Signing
Rune Bakke
2024-02-21

RESULTATREGNSKAP

BAKKE HOLDINGS AS

DRIFTSINNEKTER OG DRIFTSKOSTNADER	Note	2023	2022
Salgsinntekt		52 000	93 600
Sum driftsinntekter		52 000	93 600
Varekostnad		0	3 488
Lønnskostnad	1	63 896	0
Annen driftskostnad	1	24 555	31 282
Sum driftskostnader		88 451	34 770
Driftsresultat		-36 451	58 831
FINANSINNEKTER OG FINANSKOSTNADER			
Annen finansinntekt		12 000 328	19 591 802
Annen rentekostnad		78	15
Annen finanskostnad		4 083	0
Resultat av finansposter		11 996 167	19 591 787
Resultat før skattekostnad		11 959 716	19 650 618
Skattekostnad på resultat	2	0	13 021
Resultat		11 959 716	19 637 597
Årsresultat	3	11 959 716	19 637 597
OVERFØRINGER			
Avsatt til utbytte		6 500 000	0
Avsatt til annen egenkapital		5 459 716	19 637 597
Sum overføringer		11 959 716	19 637 597



BankID Signing
Joakim Bakke
2024-02-21

BankID Signing
Anette Gløppen Bakke
2024-02-21

BankID Signing
Rune Bakke
2024-02-21

BALANSE

BAKKE HOLDINGS AS

EIENDELER	Note	2023	2022
ANLEGGSMIDLER			
FINANSIELLE ANLEGGSMIDLER			
Investeringer i datterselskap	4	573 636	130 000
Investeringer i annet foretak i samme konsern		5 050 000	0
Investeringer i aksjer og andeler	4	9 925 436	6 860 853
Sum finansielle anleggsmidler		15 549 072	6 990 853
Sum anleggsmidler		15 549 072	6 990 853
OMLØPSMIDLER			
Andre kortsiktige fordringer	4, 5	22 465 413	12 780 595
Sum fordringer	5	22 465 413	12 780 595
Bankinnskudd, kontanter o.l.		272 196	820 720
Sum omløpsmidler		22 737 610	13 601 314
Sum eiendeler		38 286 681	20 592 167



BankID Signing
Joakim Bakke
2024-02-21

BankID Signing
Anette Gloppen Bakke
2024-02-21

BankID Signing
Rune Bakke
2024-02-21

BALANSE

BAKKE HOLDINGS AS

EGENKAPITAL OG GJELD	Note	2023	2022
EGENKAPITAL			
INNSKUTT EGENKAPITAL			
Aksjekapital	6	30 000	30 000
Annen innskutt egenkapital		-5 570	-5 570
Sum innskutt egenkapital		24 430	24 430
OPPTJENT EGENKAPITAL			
Annen egenkapital		25 125 813	19 666 097
Sum opptjent egenkapital		25 125 813	19 666 097
Sum egenkapital	3	25 150 243	19 690 527
GJELD			
KORTSIKTIG GJELD			
Leverandørgjeld		0	1 547
Betalbar skatt	2	0	13 021
Skyldig offentlige avgifter		19 689	12 072
Utbytte		6 500 000	0
Annen kortsiktig gjeld	4	6 616 750	875 000
Sum kortsiktig gjeld		13 136 439	901 640
Sum gjeld		13 136 439	901 640
Sum egenkapital og gjeld		38 286 681	20 592 167

STEINSLAND, 13.02.2024
Styret i Bakke Holdings AS

Rune Bakke
styremedlem

Joakim Bakke
styreleder

Anette Gloppen Bakke
styremedlem




Regnskapsprinsipper

Årsregnskapet er satt opp i samsvar med regnskapsloven og NRS 8 - God regnskapsskikk fo
I samsvar med regnskapsloven § 3-3 bekrefte det at forutsetningene om fortsatt drift er ti
grunn ved utarbeidelsen årsregnskapet.

 BankID Signing
Joakim Bakke
2024-02-21

 BankID Signing
Anette Gløppen Bakke
2024-02-21

 BankID Signing
Rune Bakke
2024-02-21

DRIFTSINNETEKTER

Inntektsføring ved salg av varer skjer på leveringstidspunktet. Tjenester inntektsføres etter hvert som de leveres.

SKATT

Skattekostnaden i resultatregnskapet omfatter både periodens betalbare skatt og endring i utsatt skatt. Utsatt skatt er beregnet med 22 % på grunnlag av de midlertidige forskjeller som eksisterer mellom regnskapsmessige og skattemessige verdier, samt ligningsmessig underskudd til fremføring ved utgangen av regnskapsåret. Skatteøkende og skattereduserende midlertidige forskjeller som reverserer eller kan reverseres i samme periode er utlignet og nettoført.

KLASSIFISERING OG VURDERING AV OMLØPSMIDLER

Omløpsmidler og kortsiktig gjeld omfatter normalt poster som forfaller til betaling innen ett år etter balansedagen, samt poster som knytter seg til varekretsløpet. Omløpsmidler vurderes til laveste verdi av anskaffelseskost og virkelig verdi.

AKSJER I DATTERSELSKAP

Datterselskap vurderes etter kostmetoden i selskapsregnskapet. Investeringen er vurdert til anskaffelseskost for aksjene med mindre nedskrivning har vært nødvendig. Det er foretatt nedskrivning til virkelig verdi når verdifall skyldes årsaker som ikke kan forventes å være forbigående og det må anses nødvendig etter god regnskapsskikk. Nedskrivninger er reversert når grunnlaget for nedskrivning ikke lenger er til stede.

Utbytte, konsernbidrag og andre utdelinger fra datterselskap er inntektsført samme år som det er avsatt i givers regnskap. Overstiger utbytte / konsernbidraget andelen av opptjent resultat etter anskaffelsestidspunktet, representerer den overskytende del tilbakebetaling av investert kapital, og utdelingene er fratrukket investeringens verdi i balansen til morselskapet.


FORDRINGER

Kundefordringer og andre fordringer oppføres til pålydende etter fradrag for avsetning til forventet tap. Avsetning til tap gjøres på grunnlag av en individuell vurdering av de enkelte fordringene.



Note 1 Lønnskostnader og ytelser, godtgjørelser til daglig leder, styret og revisor

LØNNSKOSTNADER

	2023	 BankID Signing Joakim Bakke 2024-02-21	 BankID Signing Anette Gløppen Bakke 2024-02-21	 BankID Signing Rune Bakke 2024-02-21
Lønninger	56 000			0
Arbeidsgiveravgift	5 922			0
Sum	61 922			0

Selskapet har i 2023 sysselsatt 0,1 årsverk.

PENSJONSFORPLIKTELSER

Selskapet er ikke pliktig til å ha tjenstepensjonsordning etter lov om obligatorisk tjenstepensjon. Selskapets pensjonsordninger tilfredsstiller kravene i denne lov.

YTELSER TIL LEDENDE PERSONER

	Daglig leder	Styret
Sum	0	0

Selskap har fravalgt revisjon.



Note 2 Skatt

Årets skattekostnad	2023	
Resultatført skatt på ordinært resultat:		
Betalbar skatt	0	13 021
Endring i utsatt skattefordel	0	0
Skattekostnad ordinært resultat	0	13 021
Skattepliktig inntekt:		
Resultat før skatt	11 959 716	19 650 618
Permanente forskjeller	-11 999 922	-19 591 432
Skattepliktig inntekt	-40 206	59 186
Betalbar skatt i balansen:		
Betalbar skatt på årets resultat	0	13 021
Sum betalbar skatt i balansen	0	13 021

 BankID Signing
Joakim Bakke
2024-02-21

 BankID Signing
Anette Gloppen Bakke
2024-02-21

 BankID Signing
Rune Bakke
2024-02-21

Skatteeffekten av midlertidige forskjeller og underskudd til fremføring som har gitt opphav til utsatt skatt og utsatte skattefordeler, spesifisert på typer av midlertidige forskjeller

	2023	2022	Endring
Akkumulert fremførbart underskudd	-40 206	0	40 206
Inngår ikke i beregningen av utsatt skatt	40 206	0	-40 206
Utsatt skattefordel (22 %)	0	0	0


I henhold til God regnskapsskikk for små foretak balanseføres ikke utsatt skattefordel.



Note 3 Egenkapital

	Aksjekapital	Overkurs	Annen Innskutt egenkapital	Annen egenkapital	
Pr. 31.12.2022	30 000	0	-5 570	19 666 097	19 690 527
Årets resultat				11 959 716	11 959 716
Utbytte				-6 500 000	-6 500 000
Pr 31.12.2023	30 000	0	-5 570	25 125 813	25 150 243

 BankID Signing
Joakim Bakke
2024-02-21

 BankID Signing
Anette Gløppen Bakke
2024-02-21

 BankID Signing
Rune Bakke
2024-02-21

Note 4 Datterselskap, TS og FKV

	Kontor- kommune	Eier- andel	Stemme- andel	Anskaffelses kost
DS/FKV/TS				
Bakke Capital AS	ØYGARDEN	30,0%		30 000
Bakke Eiendommer AS	ØYGARDEN	100,0%	100,0%	100 000
Bakke Health AS	ØYGARDEN	100,0%		30 000
Bakke Utstyr AS	ØYGARDEN	100,0%		30 000
Ccm Holdings AS	ØYGARDEN			10 000
Cindrigo Holdings LTD				3 054 583
Evoltec AS	ØYGARDEN	1,0%		363 000
Hegrenes AS	ØYGARDEN	66,7%	100,0%	20 000
Jl Eiendommer AS	TYSNES	50,0%		5 050 000
Nornir Holding AS	OSLO	1,5%	1,5%	4 731 453
Tekslo Seafood AS	ØYGARDEN	2,5%	2,5%	2 129 400
Sum				15 548 436

Note 5 Fordringer og gjeld

	2023	2022
Fordringer med forfall senere enn ett år		
Andre kortsiktige fordringer	20 246 667	12 780 595
Sum	20 246 667	12 780 595
Langsiktig gjeld med forfall senere enn 5 år		
Annen langsiktig gjeld	-6 595 641	-875 000
Sum	-6 595 641	-875 000
Sum	0	0



Note 6 Aksjonærer

AKSJEKAPITALEN I BAKKE HOLDINGS AS PR. 31.12 BESTÅR AV:

	Antall	Pålydende	
Ordinære aksjer	300 000	0,1	30 000
Sum	300 000		30 000

 BankID Signing
Joakim Bakke
2024-02-21

 BankID Signing
Anette Gløppen Bakke
2024-02-21

 BankID Signing
Rune Bakke
2024-02-21

EIERSTRUKTUR

De største aksjonærene i % pr. 31.12 var:

	Ordinære	Eierandel	Stemmeandel
J. Bakke Holding AS	150 000	50,0	50,0
Rune Bakke	150 000	50,0	50,0
Totalt antall aksjer	300 000	100,0	100,0

AKSJER EIET AV MEDLEMMER I STYRET OG DAGLIG LEDER:

Navn	Verv	Ordinære
Rune Bakke	styremedlem	150 000
Totalt antall aksjer		150 000