



ÅRSREGNSKAPET FOR REGNSKAPSÅRET 2024 - GENERELL INFORMASJON

Enheten

Organisasjonsnummer: 935 092 566
Organisasjonsform: Aksjeselskap
Foretaksnavn: INDUSTRINETT AS
Forretningsadresse: Industrigata 8
3414 LIERSTRANDA

Regnskapsår

Årsregnskapets periode: 01.01.2024 - 31.12.2024

Konsern

Morselskap i konsern: Nei

Regnskapsregler

Regler for små foretak benyttet: Ja
Benyttet ved utarbeidelsen av årsregnskapet til selskapet: Regnskapslovens alminnelige regler

Årsregnskapet fastsatt av kompetent organ

Bekreftet av representant for selskapet: Erik Jølberg
Dato for fastsettelse av årsregnskapet: 29.01.2025

Grunnlag for avgivelse

År 2024: Årsregnskapet er elektronisk innlevert
År 2023: Tall er hentet fra elektronisk innlevert årsregnskap fra 2024

Det er ikke krav til at årsregnskapet m.v. som sendes til Regnskapsregisteret er undertegnet. Kontrollen på at dette er utført ligger hos revisor/enhetens øverste organ. Sikkerheten ivaretas ved at innsender har rolle/rettighet for innsending av årsregnskapet via Altinn, og ved at det bekreftes at årsregnskapet er fastsatt av kompetent organ.

Brønnøysundregistrene, 27.05.2025



Resultatregnskap

| Beløp i: NOK | Note | 2024 | 2023 |
|---|------|---------------|---------------|
| RESULTATREGNSKAP | | | |
| Lønnskostnad | 1 | | |
| Driftsresultat | | | |
| Finansinntekter og finanskostnader | | | |
| Renteinntekt fra foretak i samme konsern | 2 | 28 834 | 42 478 |
| Sum finansinntekter | | 28 834 | 42 478 |
| Annen rentekostnad | | 219 | 9 |
| Sum finanskostnader | | 219 | 9 |
| Netto finans | | 28 615 | 42 469 |
| Resultat før skattekostnad | | 28 615 | 42 469 |
| Skattekostnad på ordinært resultat | 3 | 6 343 | 9 345 |
| Årsresultat | | 22 272 | 33 124 |
| Årsresultat etter minoritetsinteresser | | 22 272 | 33 124 |
| Totalresultat | | 22 272 | 33 124 |
| Overføringer og disponeringer | | | |
| Ordinært utbytte | 4 | | 800 000 |
| Overføringer annen egenkapital | 4 | 22 272 | -766 876 |
| Sum overføringer og disponeringer | | 22 272 | 33 124 |



Balanse

| Beløp i: NOK | Note | 2024 | 2023 |
|---------------------------------------|------|----------------|------------------|
| BALANSE - EIENDELER | | | |
| Anleggsmidler | | | |
| Immaterielle eiendeler | | | |
| Utsatt skattefordel | 3 | | |
| Sum anleggsmidler | | 0 | 0 |
| Omløpsmidler | | | |
| Varer | | | |
| Fordringer | | | |
| Konsernfordringer | 5 | 316 651 | 1 097 381 |
| Sum fordringer | | 316 651 | 1 097 381 |
| Sum omløpsmidler | | 316 651 | 1 097 381 |
| SUM EIENDELER | | 316 651 | 1 097 381 |
| BALANSE - EGENKAPITAL OG GJELD | | | |
| Egenkapital | | | |
| Innskutt egenkapital | | | |
| Aksjekapital | 4, 6 | 100 000 | 100 000 |
| Sum innskutt egenkapital | | 100 000 | 100 000 |
| Opptjent egenkapital | | | |
| Annen egenkapital | 4 | 210 308 | 188 036 |
| Sum opptjent egenkapital | | 210 308 | 188 036 |
| Sum egenkapital | | 310 308 | 288 036 |
| Gjeld | | | |
| Langsiktig gjeld | | | |
| Utsatt skatt | 3 | | |
| Annen langsiktig gjeld | | | |



Balanse

| Beløp i: NOK | Note | 2024 | 2023 |
|---------------------------------|------|----------------|------------------|
| Sum langsiktig gjeld | | 0 | 0 |
| Kortsiktig gjeld | | | |
| Betalbar skatt | 3 | 6 343 | 9 345 |
| Utbytte | 4 | | 800 000 |
| Sum kortsiktig gjeld | | 6 343 | 809 345 |
| Sum gjeld | | 6 343 | 809 345 |
| SUM EGENKAPITAL OG GJELD | | 316 651 | 1 097 381 |



Brønnøysundregistrene

ÅRSREGNSKAP FOR REGNSKAPSÅRET 2024 - GENERELL INFORMASJON

Journalnummer: 2025 468193

Enheten

Organisasjonsnummer: 935 092 566
Organisasjonsform: Aksjeselskap
Foretaksnavn: INDUSTRINETT AS
Forretningsadresse: Industrigata 8
3414 LIERSTRANDA

Regnskapsår

Årsregnskapets periode: 01.01.2024 - 31.12.2024

Konsern

Morselskap i konsern: Nei

Regnskapsregler

Regler for små foretak benyttet: Ja
Benyttet ved utarbeidelsen av
årsregnskapet til selskapet: Regnskapslovens alminnelige regler

Årsregnskapet fastsatt av kompetent organ

Bekreftet av representant for selskapet: Erik Jølberg
Dato for fastsettelse av årsregnskapet: 29.01.2025

Revisjon

Selskapet har besluttet at årsregnskapet
ikke skal revideres: Ja

Grunnlag for avgivelse

År 2024: Årsregnskap er elektronisk innlevert.
År 2023: Tall er hentet fra elektronisk innlevert årsregnskap fra 2024.

Det er ikke krav til at årsregnskapet m.v. som sendes til Regnskapsregisteret er undertegnet. Kontrollen på at dette er utført ligger hos revisor/enhetens øverste organ. Sikkerheten ivaretas ved at innsender har rolle/rettighet for innsending av årsregnskapet via Altinn, og ved at det bekreftes at årsregnskapet er fastsatt av kompetent organ.

Brønnøysundregistrene, 26.05.2025



Organisasjonsnr: 935 092 566
INDUSTRINETT AS

RESULTATREGNSKAP

| Beløp i: NOK | Note | 2024 | 2023 |
|---|------|---------------|---------------|
| RESULTATREGNSKAP | | | |
| Lønnskostnad | 1 | | |
| Driftsresultat | | | |
| Finansinntekter og finanskostnader | | | |
| Renteinntekt fra foretak i samme konsern | 2 | 28 834 | 42 478 |
| Sum finansinntekter | | 28 834 | 42 478 |
| Annen rentekostnad | | 219 | 9 |
| Sum finanskostnader | | 219 | 9 |
| Netto finans | | 28 615 | 42 469 |
| Resultat før skattekostnad | | 28 615 | 42 469 |
| Skattekostnad på ordinært resultat | 3 | 6 343 | 9 345 |
| Årsresultat | | 22 272 | 33 124 |
| Årsresultat etter minoritetsinteresser | | 22 272 | 33 124 |
| Totalresultat | | 22 272 | 33 124 |
| Overføringer og disponeringer | | | |
| Ordinært utbytte | 4 | | 800 000 |
| Overføringer annen egenkapital | 4 | 22 272 | -766 876 |
| Sum overføringer og disponeringer | | 22 272 | 33 124 |



Organisasjonsnr: 935 092 566
INDUSTRINETT AS

BALANSE

| Beløp i: NOK | Note | 2024 | 2023 |
|---------------------------------------|------|----------------|------------------|
| BALANSE - EIENDELER | | | |
| Anleggsmidler | | | |
| Immaterielle eiendeler | | | |
| Utsatt skattefordel | 3 | | |
| Sum anleggsmidler | | 0 | 0 |
| Omløpsmidler | | | |
| Varer | | | |
| Fordringer | | | |
| Konsernfordringer | 5 | 316 651 | 1 097 381 |
| Sum fordringer | | 316 651 | 1 097 381 |
| Sum omløpsmidler | | 316 651 | 1 097 381 |
| SUM EIENDELER | | 316 651 | 1 097 381 |
| BALANSE - EGENKAPITAL OG GJELD | | | |
| Egenkapital | | | |
| Innskutt egenkapital | | | |
| Aksjekapital | 4, 6 | 100 000 | 100 000 |
| Sum innskutt egenkapital | | 100 000 | 100 000 |
| Opptjent egenkapital | | | |
| Annen egenkapital | 4 | 210 308 | 188 036 |
| Sum opptjent egenkapital | | 210 308 | 188 036 |
| Sum egenkapital | | 310 308 | 288 036 |
| Gjeld | | | |
| Langsiktig gjeld | | | |
| Utsatt skatt | 3 | | |
| Annen langsiktig gjeld | | | |
| Sum langsiktig gjeld | | 0 | 0 |
| Kortsiktig gjeld | | | |
| Betalbar skatt | 3 | 6 343 | 9 345 |
| Utbytte | 4 | | 800 000 |
| Sum kortsiktig gjeld | | 6 343 | 809 345 |
| Sum gjeld | | 6 343 | 809 345 |
| SUM EGENKAPITAL OG GJELD | | 316 651 | 1 097 381 |



Organisasjonsnr: 935 092 566
INDUSTRINETT AS

NOTEOPPLYSNINGER - SELSKAP - alle poster oppgitt i hele tall

Note

1

Antall årsverk i regnskapsåret
0.00

Sum Beløp

Balanseført verdi 31.12. Varige driftsmidler Immaterielle eiend.

Konsernregnskap

Morselskapet sitt navn

Forretningskontor for morselskapet

Begrunnelse for at datterselskap er utelatt fra konsolideringen

Samlet beløp - tilknyttet selskap Årets Fjorårets

Samlet beløp - foretak i samme konsern Årets Fjorårets

Samlet beløp - foretak i samme konsern Årets Fjorårets

Samlet beløp - felles kontrollert virksomhet Årets Fjorårets

Pantstillelse Beløp

Beholdning av egne aksjer Antall Pålydende Andel av aksjek.



**Årsregnskap 2024
for**

Industrinett AS

Organisasjonsnr. 935 092 566



Industrinett AS

Resultatregnskap

| | Note | 2024 | 2023 |
|---|------|--------|----------|
| DRIFTSINNTEKTER OG DRIFTSKOSTNADER | | | |
| Driftsinntekter | | | |
| Sum driftsinntekter | | 0 | 0 |
| DRIFTSRESULTAT | | 0 | 0 |
| FINANSINNTEKTER OG FINANSKOSTNADER | | | |
| Finansinntekter | | | |
| Renteinntekt fra foretak i samme konsern | 2 | 28 834 | 42 478 |
| Sum finansinntekter | | 28 834 | 42 478 |
| Finanskostnader | | | |
| Annen rentekostnad | | 219 | 9 |
| Sum finanskostnader | | 219 | 9 |
| NETTO FINANSPOSTER | | 28 615 | 42 469 |
| ORDINÆRT RES. FØR SKATTEKOSTNAD | | 28 615 | 42 469 |
| Skattekostnad på ordinært resultat | 3 | 6 343 | 9 345 |
| ORDINÆRT RESULTAT | | 22 272 | 33 124 |
| ÅRSRESULTAT | | 22 272 | 33 124 |
| OVERFØRINGER OG DISPONERINGER | | | |
| Avsatt til utbytte | 4 | 0 | 800 000 |
| Overføringer annen egenkapital | 4 | 22 272 | -766 876 |
| Sum overføringer og disponeringer | | 22 272 | 33 124 |



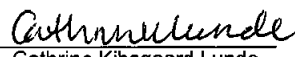
Industrinett AS


Balanse pr 31.12.2024


| EIENDELER | Note | 31.12.2024 | 31.12.2023 |
|---------------------------------|------|----------------|------------------|
| ANLEGGSMIDLER | | | |
| SUM ANLEGGSMIDLER | | 0 | 0 |
| OMLØPSMIDLER | | | |
| Fordringer | | | |
| Konsernfordringer | 5 | 316 651 | 1 097 381 |
| Sum fordringer | | 316 651 | 1 097 381 |
| SUM OMLØPSMIDLER | | 316 651 | 1 097 381 |
| SUM EIENDELER | | 316 651 | 1 097 381 |
| EGENKAPITAL OG GJELD | | | |
| EGENKAPITAL | | | |
| Innskutt egenkapital | | | |
| Aksjekapital | 4, 6 | 100 000 | 100 000 |
| Sum innskutt egenkapital | | 100 000 | 100 000 |
| Opptjent egenkapital | | | |
| Annen egenkapital | 4 | 210 308 | 188 036 |
| Sum opptjent egenkapital | | 210 308 | 188 036 |
| SUM EGENKAPITAL | | 310 308 | 288 036 |
| GJELD | | | |
| KORTSIKTIG GJELD | | | |
| Betalbar skatt | 3 | 6 343 | 9 345 |
| Avsatt utbytte | 4 | 0 | 800 000 |
| SUM KORTSIKTIG GJELD | | 6 343 | 809 345 |
| SUM GJELD | | 6 343 | 809 345 |
| SUM EGENKAPITAL OG GJELD | | 316 651 | 1 097 381 |

Lier, 29.01.2025


Erik Jølberg
Styreleder


Cathrine Kibsgaard Lunde
Styremedlem


Hanne-Celin Bakke Ekeberg
Styremedlem


Frode Soot
Daglig leder



Noter 2024

Regnskapsprinsipper

Årsregnskapet er satt opp i samsvar med regnskapsloven og god regnskapsskikk for små foretak.

Konsernregnskap

Selskapet er datterselskap av TESS AS, og konsernregnskapet er utarbeidet av Teknisk Service Holding AS.

Skatt

Skattekostnaden i resultatregnskapet omfatter både periodens betalbare skatt og endring i utsatt skatt. Utsatt skatt er beregnet med 22 % på grunnlag av de midlertidige forskjeller som eksisterer mellom regnskapsmessige og skattemessige verdier, samt ligningsmessig underskudd til fremføring ved utgangen av regnskapsåret. Skatteøkende og skattereduserende midlertidige forskjeller som reverserer eller kan reverseres i samme periode er utlignet og nettoført.

Omløpsmidler og kortsiktig gjeld

Omløpsmidler og kortsiktig gjeld omfatter normalt poster som forfaller til betaling innen ett år etter balansedagen, samt poster som knytter seg til varekretsløpet. Omløpsmidler vurderes til laveste verdi av anskaffelseskost og virkelig verdi.

Kortsiktig gjeld balanseføres til pålydende verdi på opptakstidspunktet.

Fordringer

Kundefordringer og andre fordringer oppføres til pålydende etter fradrag for avsetning til forventet tap. Avsetning til tap gjøres på grunnlag av en individuell vurdering av de enkelte fordringene. I tillegg gjøres det for øvrige kundefordringer en uspesifisert avsetning for å dekke antatt tap. Andre fordringer er også gjenstand for en tilsvarende vurdering.



Noter 2024

Note 1 - Antall årsverk

Selskapet har ingen ansatte. Det er derfor ikke opprettet obligatorisk tjenestepensjon (OTP).

Note 2 - Transaksjoner med nærstående parter

Selskapet har hatt transaksjoner med følgende nærstående selskap:

TESS AS

Alle transaksjoner er foretatt som del av den ordinære virksomheten og til priser og betingelser som mellom uavhengige parter. De vesentligste transaksjonene foretatt med nærstående fremkommer nedenfor:

| | 2024 | 2023 |
|----------------|--------|--------|
| Renteinntekter | 28 834 | 42 478 |

Note 3 - Skatt

| Årets skattekostnad | 2024 | 2023 |
|--|---------------|---------------|
| Resultatført skatt på ordinært resultat: | | |
| Betalbar skatt | 6 343 | 9 345 |
| Endring i utsatt skattefordel | 0 | 0 |
| Skattekostnad ordinært resultat | 6 343 | 9 345 |
| Skattepliktig inntekt: | | |
| Resultat før skatt | 28 615 | 42 469 |
| Permanente forskjeller | 219 | 9 |
| Skattepliktig inntekt | 28 834 | 42 478 |
| Betalbar skatt i balansen: | | |
| Betalbar skatt på årets resultat | 6 343 | 9 345 |
| Sum betalbar skatt i balansen | 6 343 | 9 345 |

Note 4 - Egenkapital

| | Aksjekapital | Annen egenkapital | Sum egenkapital |
|------------------|--------------|-------------------|-----------------|
| Pr. 01.01.2024 | 100 000 | 188 036 | 288 036 |
| + Årets resultat | | 22 272 | 22 272 |
| Pr 31.12.2024 | 100 000 | 210 308 | 310 308 |



Noter 2024

Note 5 - Fordringer på konsernselskap

TESS AS har en konsernkontoordning i Danske Bank. Industrinett AS har i den forbindelse en fordring på TESS AS per 31.12.2024 på kr 316 651 (kr 1 097 381).

Note 6 - Aksjekapital, aksjonærer m.v.

Selskapet har 10 000 aksjer, hver pålydende kr 10. Samlet aksjekapital utgjør kr 100 000. Selskapet har kun en aksjeklasse.

Selskapets aksjeeier er:

| Aksjonærens navn: | Antall aksjer: |
|-------------------|----------------|
| TESS AS | 10 000 |

Morselskapets forretningskontor er i Lier.