



## ÅRSREGNSKAPET FOR REGNSKAPSÅRET 2023 - GENERELL INFORMASJON

### Enheten

Organisasjonsnummer:	924 042 958
Organisasjonsform:	Aksjeselskap
Foretaksnavn:	BERG LIPIDTECH AS
Forretningsadresse:	Sjukenesstranda 62 6037 EIDSNES

### Regnskapsår

Årsregnskapets periode:	01.01.2023 - 31.12.2023
-------------------------	-------------------------

### Konsern

Morselskap i konsern:	Nei
-----------------------	-----

### Regnskapsregler

Regler for små foretak benyttet:	Nei
Benyttet ved utarbeidelsen av årsregnskapet til selskapet:	Regnskapslovens alminnelige regler

### Årsregnskapet fastsatt av kompetent organ

Bekreftet av representant for selskapet:	Ståle Magne Berg
Dato for fastsettelse av årsregnskapet:	28.06.2024

### Grunnlag for avgivelse

År 2023: Årsregnskapet er elektronisk innlevert
År 2022: Tall er hentet fra elektronisk innlevert årsregnskap fra 2023

*Det er ikke krav til at årsregnskapet m.v. som sendes til Regnskapsregisteret er undertegnet. Kontrollen på at dette er utført ligger hos revisor/enhetens øverste organ. Sikkerheten ivaretas ved at innsender har rolle/rettighet for innsending av årsregnskapet via Altinn, og ved at det bekreftes at årsregnskapet er fastsatt av kompetent organ.*

Brønnøysundregistrene, 24.07.2025



## Resultatregnskap

Beløp i: NOK	Note	2023	2022
<b>RESULTATREGNSKAP</b>			
<b>Inntekter</b>			
Salgsinntekt	3	110 704 916	153 335 563
Annen driftsinntekt		216 300	328 800
<b>Sum inntekter</b>		<b>110 921 216</b>	<b>153 664 363</b>
<b>Kostnader</b>			
Varekostnad	4	57 230 835	71 459 078
Lønnskostnad	5	23 518 200	24 609 743
Avskrivning av driftsmidler	6	3 664 575	3 400 777
Annen driftskostnad	5, 6	21 115 113	28 851 316
<b>Sum kostnader</b>		<b>105 528 723</b>	<b>128 320 915</b>
<b>Driftsresultat</b>		<b>5 392 493</b>	<b>25 343 449</b>
<b>Finansinntekter og finanskostnader</b>			
Annen finansinntekt	7	1 607 532	5 615 996
<b>Sum finansinntekter</b>		<b>1 607 532</b>	<b>5 615 996</b>
Annen finanskostnad	7	496 061	345 130
<b>Sum finanskostnader</b>		<b>496 061</b>	<b>345 130</b>
<b>Netto finans</b>		<b>1 111 471</b>	<b>5 270 865</b>
<b>Ordinært resultat før skattekostnad</b>		<b>6 503 964</b>	<b>30 614 314</b>
Skattekostnad på resultat	8	1 445 433	6 740 979
<b>Ordinært resultat etter skattekostnad</b>		<b>5 058 531</b>	<b>23 873 335</b>
<b>Årsresultat</b>		<b>5 058 531</b>	<b>23 873 335</b>
<b>Årsresultat etter minoritetsinteresser</b>		<b>5 058 531</b>	<b>23 873 335</b>
<b>Totalresultat</b>		<b>5 058 531</b>	<b>23 873 335</b>
<b>Overføringer og disponeringer</b>			
Avsatt til annen egenkapital	9	5 058 531	23 873 335



## Resultatregnskap

<b>Beløp i: NOK</b>	<b>Note</b>	<b>2023</b>	<b>2022</b>
Sum overføringer og disponeringer		5 058 531	23 873 335



### Balanse

Beløp i: NOK	Note	2023	2022
<b>BALANSE - EIENDELER</b>			
<b>Anleggsmidler</b>			
<b>Immaterielle eiendeler</b>			
Utsatt skattefordel	8	811 034	511 553
<b>Sum immaterielle eiendeler</b>		<b>811 034</b>	<b>511 553</b>
<b>Varige driftsmidler</b>			
Tomter, bygninger o.a. fast eiendom	6, 10	19 826 106	21 122 906
Maskiner og anlegg	6, 10	8 356 804	8 585 304
Driftsløsøre, inventar o.a. utstyr	6, 10	577 721	586 776
<b>Sum varige driftsmidler</b>		<b>28 760 631</b>	<b>30 294 986</b>
<b>Finansielle anleggsmidler</b>			
Andre langsiktige fordringer	11	1 108 934	2 162 026
<b>Sum finansielle anleggsmidler</b>		<b>1 108 934</b>	<b>2 162 026</b>
<b>Sum anleggsmidler</b>		<b>30 680 599</b>	<b>32 968 564</b>
<b>Omløpsmidler</b>			
<b>Varer</b>			
<b>Sum varer</b>	4, 10	<b>72 330 588</b>	<b>51 435 493</b>
<b>Fordringer</b>			
Kundefordringer	10	3 430 079	282 810
Andre kortsiktige fordringer	12	2 815 972	13 326 610
<b>Sum fordringer</b>		<b>6 246 051</b>	<b>13 609 420</b>
<b>Bankinnskudd, kontanter og lignende</b>			
Bankinnskudd, kontanter o.l.	13	20 351 999	48 006 581
<b>Sum bankinnskudd, kontanter og lignende</b>		<b>20 351 999</b>	<b>48 006 581</b>
<b>Sum omløpsmidler</b>		<b>98 928 638</b>	<b>113 051 494</b>
<b>SUM EIENDELER</b>		<b>129 609 237</b>	<b>146 020 058</b>



## Balanse

Beløp i: NOK	Note	2023	2022
<b>BALANSE - EGENKAPITAL OG GJELD</b>			
<b>Egenkapital</b>			
<b>Innskutt egenkapital</b>			
Aksjekapital	9, 14	840 000	840 000
Overkurs	9	69 848 385	69 848 385
<b>Sum innskutt egenkapital</b>		<b>70 688 385</b>	<b>70 688 385</b>
<b>Opptjent egenkapital</b>			
Annen egenkapital	9	32 230 579	27 172 048
<b>Sum opptjent egenkapital</b>		<b>32 230 579</b>	<b>27 172 048</b>
<b>Sum egenkapital</b>		<b>102 918 964</b>	<b>97 860 433</b>
<b>Gjeld</b>			
<b>Langsiktig gjeld</b>			
Utsatt skatt	8		
<b>Annen langsiktig gjeld</b>			
Gjeld til kredittinstitusjoner	10, 11		221 666
<b>Sum annen langsiktig gjeld</b>			<b>221 666</b>
<b>Sum langsiktig gjeld</b>		<b>0</b>	<b>221 666</b>
<b>Kortsiktig gjeld</b>			
Gjeld til kredittinstitusjoner	10		977 168
Leverandørgjeld		5 038 129	16 221 860
Betalbar skatt	8	1 744 914	5 944 059
Skyldig offentlige avgifter		1 369 743	1 340 091
Utbytte	9		
Annen kortsiktig gjeld	12	18 537 488	23 454 782
<b>Sum kortsiktig gjeld</b>		<b>26 690 274</b>	<b>47 937 960</b>
<b>Sum gjeld</b>		<b>26 690 274</b>	<b>48 159 626</b>
<b>SUM EGENKAPITAL OG GJELD</b>		<b>129 609 237</b>	<b>146 020 058</b>



## STYRETS ÅRSBERETNING FOR 2023

### 1. VIRKSOMHETENS ART

BLT Berg LipidTech AS er lokalisert på Eidsnes i Sula Kommune. Selskapet produserer, og foredler, marine oljer til forskjellige formål.

### 2. FORTSATT DRIFT

Årsregnskapet er avlagt under forutsetning om fortsatt drift. Til grunn for antagelsen ligger selskapets utvidede satsning og prognoser for inneværende år, den økonomiske og finansielle stilling, samt langsiktige strategiske prognoser. Etter styrets vurdering gir regnskapet et korrekt bilde av selskapets situasjon for året 2023.

### 3. FINANSIELL RISIKO

#### - Markedsrisiko

Selskapet er eksponert for endringer i valutakurser ettersom selskapets salgsinntekter er i valuta, hovedsakelig i USD og EURO. Selskapet har deler av gjelden i USD, samt at varekjøp hovedsakelig skjer i USD. Selskapet har også tidligere benyttet terminkontrakter for å sikre innganger i utenlandsk valuta. Selskapet er eksponert for endringer i rentenivået i NOK, da selskapets gjeld har flytende rente.

#### - Kreditrisiko

Risiko for at motparter ikke har økonomisk evne til å oppfylle sine forpliktelser ansees å være meget lav.

#### - Likviditetsrisiko

Selskapet vurderer likviditeten som god, og det er ikke besluttet å innføre noen tiltak som vil endre på dette (se pkt 10).

### 4. ARBEIDSMILJØ OG PERSONALE

Selskapet sysselsetter i dag 24 personer, herav 7 kvinner. Etter styrets syn fungerer samarbeidet godt, dette gjelder på alle plan i bedriften. Selskapet har også flere sosiale aktiviteter hvert år som går i regi av selskapet eller bedriftsidrettslaget.

Begge kjønn er representert i styret. Det er også satt opp et eget arbeidsutvalg der begge kjønn har ledende funksjoner. En generell betraktning er at selskapet er bevist på likestilling mellom kjønnene, og styret er ikke kjent med forhold som tyder på det motsatte.

Helse, Miljø og Sikkerhet blir ivaretatt i tett samarbeid med HMS gruppen på Medi-3 Ålesund. Egenmeldinger (arbeidstakere & barn) har utgjort ca 2,1% av total arbeidstid. Ellers har det ikke blitt registrert alvorlige skader, eller ulykker.

### 5. MILJØRAPPORTERING

Selskapet belaster det ytre miljø i svært liten grad, selskapet har fulgt alle de krav som er stilt av myndighetene ovenfor vår industri. Konsernet er også deltager i et bransjesamarbeid med søkelys på blant annet miljøproblematikk, dette skjer i samarbeid med Fylkesmannen og COWI.

### 6. ÅPENHETSLOVEN

Selskapet jobber med den nye loven og dets krav til aktsomhetsvurderinger i en kontinuerlig prosess, mer om detaljene rundt dette arbeidet finnes på selskapets hjemmeside ([www.bltno](http://www.bltno)), samt ved kontakt (post@bltno).

Sei AKEB = 53



## 7. FORSIKRING

Selskapet har ikke tegnet forsikring for styrets medlemmer eller daglig leder for deres mulige ansvar overfor selskapet og tredjepersoner.

## 8. FREMTIDIG UTVIKLING

Styret ser positivt på selskapets fremtidige utvikling. Selskapet vil fortsatt satse på oppgradering av prosessstyr/teknikker, samtidig vil selskapet også for fremtiden legge stor vekt på et tett forhold til våre eksisterende samarbeidspartnere, samt søke nye.

## 9. FORSKNING OG UTVIKLING

Er hovedsakelig knyttet opp mot eksisterende produkter, produksjonsmetoder og kvalitet. Nye produkter er gjerne kundedrevet, i tett samarbeid med selskapet. Det er ikke balanseført FoU utgifter for 2023.

## 10. REDEGJØRELSE FOR ÅRSREGNSKAPET / ØKONOMISK UTVIKLING

Omsetningen til selskapet var kr 110,9 mill i 2023 mot kr 153,6 mill i 2022. Resultat etter skatt ble kr 5,0 mill i 2023 mot kr 23,8 mill i 2022.

Styret er tilfreds med selskapets egenkapitalsituasjon (egenkapitalandel 79,4%).

Likviditetssituasjonen er god med en likviditetsgrad på 3,7. Sum omløpsmidler utgjorde kr 98,9 mill, sum kortsiktig gjeld kr 26,6 mill.

Varelageret var verdsatt til kr 72,3 mill i 2023 mot kr 51,4 mill i 2022.

Kundefordringen var ved årets slutt kr 3,4 mill i 2023 mot kr 0,3 mill i 2022.

Kontantstrømoppstillingen viser kontanter og kontantekvivalenter ved periodens slutt pålydende kr 20,3 mill.

Styret kjenner ellers ikke til noen forhold av betydning som ikke kommer frem av resultatregnskapet og balansen med noter. Det har heller ikke etter regnskapsårets utgang inntrådt forhold som etter styrets syn har betydning for bedømmelsen av regnskapet.

## 11. ANVENDELSE AV OVERSKUDD

Styret foreslår følgende disponering av årets overskudd i selskapet, kr 5.058.531 blir overført til annen egenkapital.

Sula, 26. juni 2024.

Ståle Berg  
Styrets leder / Daglig leder

Anne K. K. Berg  
Styremedlem

Svein Ove Rye  
Styremedlem



# Årsregnskap 2023 Berg Lipidtech AS



## Resultatregnskap

### Berg Lipidtech AS

Driftsinntekter og driftskostnader	Note	2023	2022
Salgsinntekt	3	110 704 916	153 335 563
Annen driftsinntekt		216 300	328 800
<b>Sum driftsinntekter</b>		<b>110 921 216</b>	<b>153 664 363</b>
Varekostnad	4	57 230 835	71 459 078
Lønnskostnad	5	23 518 200	24 609 743
Avskrivning av driftsmidler	6	3 664 575	3 400 777
Annen driftskostnad	5, 6	21 115 113	28 851 316
<b>Sum driftskostnader</b>		<b>105 528 723</b>	<b>128 320 915</b>
<b>Driftsresultat</b>		<b>5 392 493</b>	<b>25 343 449</b>
<b>Finansinntekter og finanskostnader</b>			
Annen finansinntekt	7	1 607 532	5 615 996
Annen finanskostnad	7	496 061	345 130
<b>Resultat av finansposter</b>		<b>1 111 471</b>	<b>5 270 865</b>
Resultat før skattekostnad		6 503 964	30 614 314
Skattekostnad på resultat	8	1 445 433	6 740 979
<b>Resultat</b>		<b>5 058 531</b>	<b>23 873 335</b>
<b>Årsresultat</b>		<b>5 058 531</b>	<b>23 873 335</b>
<b>Overføringer</b>			
Avsatt til annen egenkapital	9	5 058 531	23 873 335
<b>Sum overføringer</b>		<b>5 058 531</b>	<b>23 873 335</b>

SR

AKK13

SB



**Balanse**  
**Berg Lipidtech AS**

Eiendeler	Note	2023	2022
Utsatt skattefordel	8	811 034	511 553
<b>Sum immaterielle eiendeler</b>		<b>811 034</b>	<b>511 553</b>
<b>Varige driftsmidler</b>			
Tomter, bygninger o.a. fast eiendom	6, 10	19 826 106	21 122 906
Maskiner og anlegg	6, 10	8 356 804	8 585 304
Driftsløsøre, inventar o.a. utstyr	6, 10	577 721	586 776
<b>Sum varige driftsmidler</b>		<b>28 760 631</b>	<b>30 294 986</b>
<b>Finansielle anleggsmidler</b>			
Andre langsiktige fordringer	11	1 108 934	2 162 026
<b>Sum finansielle anleggsmidler</b>		<b>1 108 934</b>	<b>2 162 026</b>
<b>Sum anleggsmidler</b>		<b>30 680 599</b>	<b>32 968 564</b>
<b>Omløpsmidler</b>			
Lager av varer og annen beholdning	4, 10	72 330 588	51 435 493
<b>Fordringer</b>			
Kundefordringer	10	3 430 079	282 810
Andre kortsiktige fordringer	12	2 815 972	13 326 610
<b>Sum fordringer</b>		<b>6 246 051</b>	<b>13 609 420</b>
Bankinnskudd, kontanter o.l.	13	20 351 999	48 006 581
<b>Sum omløpsmidler</b>		<b>98 928 638</b>	<b>113 051 494</b>
<b>Sum eiendeler</b>		<b>129 609 237</b>	<b>146 020 058</b>

*SOR* *AKEB* *SB*




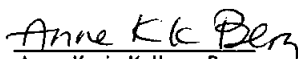
## Balanse

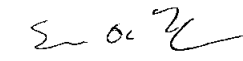
### Berg Lipidtech AS

Egenkapital og gjeld	Note	2023	2022
<b>Egenkapital</b>			
<b>Innskutt egenkapital</b>			
Aksjekapital	9, 14	840 000	840 000
Overkurs	9	69 848 385	69 848 385
<b>Sum innskutt egenkapital</b>		<b>70 688 385</b>	<b>70 688 385</b>
<b>Opptjent egenkapital</b>			
Annen egenkapital	9	32 230 579	27 172 048
<b>Sum opptjent egenkapital</b>		<b>32 230 579</b>	<b>27 172 048</b>
<b>Sum egenkapital</b>		<b>102 918 964</b>	<b>97 860 433</b>
<b>Gjeld</b>			
Gjeld til kredittinstitusjoner	10, 11	0	221 666
<b>Sum annen langsiktig gjeld</b>		<b>0</b>	<b>221 666</b>
Gjeld til kredittinstitusjoner	10	0	977 168
Leverandørgjeld		5 038 129	16 221 860
Betalbar skatt	8	1 744 914	5 944 059
Skyldig offentlige avgifter		1 369 743	1 340 091
Annen kortsiktig gjeld	12	18 537 488	23 454 782
<b>Sum kortsiktig gjeld</b>		<b>26 690 274</b>	<b>47 937 960</b>
<b>Sum gjeld</b>		<b>26 690 274</b>	<b>48 159 626</b>
<b>Sum egenkapital og gjeld</b>		<b>129 609 237</b>	<b>146 020 058</b>

Sula, 26/6 -2024  
Styret i Berg Lipidtech AS

  
Ståle Magne Berg  
styreleder/daglig leder

  
Anne Karin Kolberg Berg  
styremedlem

  
Svein Ove Rye  
styremedlem



## Indirekte kontantstrøm

### Berg Lipidtech AS

	Note	2023	2022
<b>Kontantstrømmer fra operasjonelle aktiviteter</b>			
Resultat før skattekostnad		6 503 964	30 614 314
Periodens betalte skatt		5 944 059	1 323 395
Ordinære avskrivninger		3 664 575	3 400 777
Endring i varelager		-20 895 095	-14 963 496
Endring i kundefordringer		-3 147 269	6 848 979
Endring i leverandørgjeld		-11 183 731	8 475 088
Endring i andre tidsavgrensningsposter		9 622 997	-4 455 108
<b>Netto kontantstrøm fra operasjonelle aktiviteter</b>		<b>-21 378 618</b>	<b>28 597 160</b>
<b>Kontantstrømmer fra investeringsaktiviteter</b>			
Utbetalinger ved kjøp av varige driftsmidler		2 130 221	1 936 695
Utbetalt ved utlån		0	-896 302
Innbetalt på langsiktige fordringer		1 053 091	144 000
<b>Netto kontantstrøm fra investeringsaktiviteter</b>		<b>-1 077 130</b>	<b>-2 688 997</b>
<b>Kontantstrømmer fra finansieringsaktiviteter</b>			
Innbetalinger ved opptak av ny kortsiktig gjeld		0	7 836 731
Utbetalinger ved nedbetaling av langsiktig gjeld		221 666	126 664
Utbetalinger ved nedbetaling av kortsiktig gjeld		4 977 168	6 859 563
<b>Netto kontantstrøm fra finansieringsaktiviteter</b>		<b>-5 198 834</b>	<b>850 504</b>
Netto endring i kontanter og kontantekvivalenter		-27 654 582	26 758 667
Beh. av kont. og kontantekvivalenter ved per. begynne		48 006 581	21 247 914
<b>Beh. av kont. og kontantekvivalenter ved per. slutt</b>		<b>20 351 999</b>	<b>48 006 581</b>



## Noter til regnskapet 2023

### Note 1 Regnskapsprinsipper

Årsregnskapet er satt opp i samsvar med regnskapslovens bestemmelser og god regnskapsskikk.

#### Salgsinntekter

Inntektsføring ved salg av varer skjer på leveringstidspunktet.

#### Klassifisering og vurdering av balanseposter

Omløpsmidler og kortsiktig gjeld omfatter poster som forfaller til betaling innen ett år etter anskaffelsestidspunktet, samt poster som knytter seg til varekretsløpet. Øvrige poster er klassifisert som anleggsmiddel/langsiktig gjeld. Omløpsmidler vurderes til laveste av anskaffelseskost og virkelig verdi. Kortsiktig gjeld balanseføres til nominelt beløp på opptakstidspunktet. Anleggsmidler vurderes til anskaffelseskost, men nedskrives til virkelig verdi ved verdifall som ikke forventes å være forbigående. Anleggsmidler med begrenset økonomisk levetid avskrives planmessig. Langsiktig gjeld balanseføres til nominelt mottatt beløp på etableringstidspunktet.

#### Investeringer i andre selskap

Kostmetoden brukes som prinsipp for investeringer i andre selskaper. Kostprisen økes når midler tilføres ved kapitalutvidelse, eller når det gis konsernbidrag til datterselskap. Mottatte utdelinger resultatføres i utgangspunktet som inntekt. Utbytte/konsernbidrag fra datterselskap regnskapsføres det samme året som datterselskapet avsetter beløpet. Utbytte fra andre selskaper regnskapsføres som finansinntekt når utbyttet er vedtatt. Investeringene blir nedskrevet til virkelig verdi dersom verdifallet ikke er forbigående.

#### Fordringer

Kundefordringer og andre fordringer oppføres til pålydende etter fradrag for avsetning til forventet tap.

#### Varebeholdning

Lager av innkjøpte varer er verdsatt til laveste av anskaffelseskost og virkelig verdi. Anskaffelseskost vurderes etter FIFO-prinsippet. Halvfabrikat og ferdigvarer er verdsatt til tilvirkningskost.

#### Valuta

Pengeposter i utenlandsk valuta er vurdert til kursen ved regnskapsårets slutt.

#### Varige driftsmidler

Varige driftsmidler balanseføres og avskrives over driftsmidlets forventede økonomiske levetid. Direkte vedlikehold av driftsmidler kostnadsføres løpende under driftskostnader, mens påkostninger eller forbedringer tillegges driftsmidlets kostpris og avskrives i takt med driftsmidlet. Dersom gjenvinnbart beløp av driftsmiddelet er lavere enn balanseført verdi foretas nedskrivning til gjenvinnbart beløp. Gjenvinnbart beløp er det høyeste av netto salgsverdi og verdi i bruk. Verdi i bruk er nåverdien av de fremtidige kontantstrømmene som eiendelen vil generere.

#### Forskning og utvikling

Utgifter til forskning og utvikling kostnadsføres løpende.

#### Skatt

Skattekostnaden i resultatregnskapet omfatter både periodens betalbare skatt og endring i utsatt skatt. Utsatt skatt er beregnet med 22% på grunnlag av de midlertidige forskjeller som eksisterer mellom regnskapsmessige og skattemessige verdier, samt skattemessig underskudd til fremføring ved utgangen av regnskapsåret. Skatteøkende og skattereduserende midlertidige forskjeller som reverserer eller kan reversere i samme periode er utlignet og nettoført. Netto utsatt skattefordel balanseføres i den grad det er sannsynlig at denne kan bli nyttegjort.

#### Kontantstrømoppstilling

Kontantstrømoppstillingen er utarbeidet etter den indirekte metode. Kontanter og kontantekvivalenter omfatter kontanter, bankinnskudd og andre kortsiktige likvide plasseringer.



## Noter til regnskapet 2023

### Note 2 Finansiell markedsrisiko

Selskapet benytter seg av ulike finansielle instrumenter i forbindelse med styringen av finansiell risiko.

#### Valutarisiko

Utviklingen i valutakurser innebærer både direkte og indirekte en økonomisk risiko for selskapet. Sikring av valutainntekter og aktiva uttrykt i utenlandsk valuta gjøres ved bruk av kjøp og gjeld i utenlandske valuta. Det foretas og terminforretninger for sikring av valutakurser. Selskapet hadde ingen terminkontrakter løpende over årsskiftet.

#### Renterisiko

Renterisiko oppstår på kort og mellomlangsikt som et resultat av at selskapets gjeld er flytende rente. Selskapet hadde ingen rentesikringsavtaler løpende over årsskiftet.

### Note 3 Salgsinntekter

Geografisk fordeling	2023	2022
Norge	19 629 770	5 318 366
Nord-Amerika	60 446 020	136 670 106
Sør-Amerika	13 252 466	1 170 341
Andre	17 376 660	10 176 750
Sum	110 704 916	153 335 563

### Note 4 Varer

	2023	2022
Råvarer og innkjøpte halvfabrikater	27 443 000	1 570 875
Egenproduserte halvfabrikater	43 416 988	42 533 869
Ferdigvarer	1 470 600	7 330 749
Sum	72 330 588	51 435 493



## Noter til regnskapet 2023

Note 5 Lønnskostnader, antall ansatte, godtgjørelser, lån til ansatte m.m.

Lønnskostnader	2023	2022
Lønninger	18 544 188	19 865 141
Arbeidsgiveravgift	3 138 920	2 805 825
Pensjonskostnader	786 841	745 963
Andre ytelser	1 048 250	1 192 814
<b>Sum</b>	<b>23 518 200</b>	<b>24 609 743</b>

Selskapet har i regnskapsåret sysselsatt totalt 24 årsverk.

Selskapet er pliktig til å ha tjenstepensjonsordning etter lov om obligatorisk tjenstepensjon. Selskapets pensjonsordninger tilfredsstiller kravene i denne lov.

Ytelser til ledende personer	Lønn	Andre godtgjørelser
Daglig leder	1 393 420	197 420

Det er ikke kostnadsført styrehonorar i 2023.

Det eksisterer ingen avtaler om vederlag ved opphør av arbeidsforhold til daglig leder. Det eksisterer heller ingen avtaler om bonuser eller lignende til daglig leder.

Godtgjørelse til revisor er fordelt på følgende:	2023	2022
Revisjon	150 121	88 291
Annen bistand	25 700	24 700
<b>Sum</b>	<b>175 821</b>	<b>112 991</b>

Merverdiavgift er ikke inkludert i revisjonshonoraret.

Note 6 Varige driftsmidler

	Tomter, bygninger og annen eiendom	Maskiner og anlegg	Driftsløsøre, inventar, verktøy mm.	Sum
Anskaffelseskost 01.01	65 803 544	78 572 625	4 832 362	149 208 531
Tilgang kjøpte driftsmidler		2 102 731	27 490	2 130 221
Avgang driftsmidler				0
Anskaffelseskost 31.12	65 803 544	80 675 356	4 859 852	151 338 752
Akk. avskrivning 31.12.	-45 977 438	-72 318 552	-4 282 131	-122 578 121
Balanseført pr 31.12	19 826 106	8 356 804	577 721	28 760 631
Årets avskrivninger	1 296 800	2 331 230	36 545	3 664 575
Økonomisk levetid	20 år / evig	3-10 år	3-5 år	
Avskrivningsplan	Lineær	Lineær	Lineær	

Bolighus inngår i tomter, bygninger og annen fast eiendom, mens kunst inngår i driftsløsøre. Her foretas ingen avskrivning.

Selskapet har leasingkontrakter for leie av driftsmidler. Disse er ikke balanseført da avtalene vurderes som operasjonell leasing. Avtalene løper over 3-5 år. Kostnadsført leie for år 2023 utgjør 495 tNOK mot 475 tNOK i 2022.

Berg Lipidtech AS

Side 8



## Noter til regnskapet 2023

### Note 7 Spesifikasjon av finansposter

Posten Annen finansinntekt består av:	2023	2022
Renteinntekter	946 223	680 672
Realisert valutagevinst	661 309	4 786 252
Urealisert valutagevinst		149 072
Annen finansinntekt		
<b>Sum</b>	<b>1 607 532</b>	<b>5 615 996</b>

Posten Annen finanskostnad består av:	2023	2022
Renteutgifter	353 383	200 410
Realisert valutatap		
Urealisert valutatap	138 725	
Annen finanskostnad	3953	144 720
<b>Sum</b>	<b>496 061</b>	<b>345 130</b>

### Note 8 Skatt

Årets skattekostnad	2023	2022
Resultatført skatt på ordinært resultat:		
Betalbar skatt	1 744 914	5 944 059
Endring i utsatt skatt	-299 481	796 920
<b>Skattekostnad ordinært resultat</b>	<b>1 445 433</b>	<b>6 740 979</b>
Skattepliktig inntekt:		
Resultat før skatt	6 503 964	30 614 314
Permanente forskjeller	66 186	26 499
Endring i midlertidige forskjeller	1 361 275	-3 622 365
<b>Skattepliktig inntekt</b>	<b>7 931 425</b>	<b>27 018 449</b>
Betalbar skatt i balansen:		
Betalbar skatt på årets resultat	1 744 914	5 944 059
<b>Sum betalbar skatt i balansen</b>	<b>1 744 914</b>	<b>5 944 059</b>

Skatteeffekten av midlertidige forskjeller som har gitt opphav til utsatt skatt og utsatte skattefordeler, spesifisert på typer av midlertidige forskjeller

	2023	2022	Endring
Varige driftsmidler	-13 233 260	-12 817 346	415 913
Varebeholdning	9 124 578	9 964 399	839 821
Gevinst - og tapskonto	422 166	527 707	105 541
<b>Sum</b>	<b>-3 686 516</b>	<b>-2 325 240</b>	<b>1 361 275</b>
<b>Grunnlag for utsatt skattefordel</b>	<b>-3 686 516</b>	<b>-2 325 240</b>	<b>1 361 275</b>
<b>Utsatt skattefordel (22 %)</b>	<b>-811 034</b>	<b>-511 553</b>	<b>299 481</b>



## Noter til regnskapet 2023

### Note 9 Egenkapital

	Aksjekapital	Overkurs	Annen egenkapital	Sum egenkapital
Pr. 01.01.2023	840 000	69 848 385	27 172 048	97 860 433
Årets resultat			5 058 531	5 058 531
Pr 31.12.2023	840 000	69 848 385	32 230 579	102 918 964

### Note 10 Pant og garantier

<i>Pantesikret gjeld</i>	2023	2022
Pantelån	0	221 666
Kortsiktig valutalån	0	977 168
Kassakreditt	0	0
Sum	0	1 198 834

<i>Sikret i panteobjekt med bokførte verdier:</i>	2023	2022
Tomter, bygninger og annen fast eiendom	9 230 952	10 527 752
Maskiner, anlegg og inventar	8 934 525	9 172 079
Kundefordringer	3 430 079	282 810
Varelager	72 330 588	51 435 493
Sum	93 926 144	71 418 135

### Note 11 Fordringer og gjeld

<i>Fordringer med forfall senere enn ett år</i>	2023	2022
Utlån til ansatte	91 564	77 490
Utlån til aksjonærer	1 017 370	2 084 536
Andre langsiktige fordringer	0	0
Sum	1 108 934	2 162 026

<i>Langsiktig gjeld med forfall senere enn 5 år</i>	2023	2022
Gjeld til kredittinstitusjoner	0	0

### Note 12 Mellomværende med selskap i samme konsern m.v.

<i>Mellomværende med selskap i samme konsern:</i>	2023	2022
Kortsiktige fordringer	1 153 728	575 279
Annen kortsiktig gjeld	16 000 000	20 000 000



## Noter til regnskapet 2023

### Note 13 Bankinnskudd

	<b>2023</b>	<b>2022</b>
Bundne skattetrekkmidler utgjør	848 471	887 565

### Note 14 Aksjekapital

Aksjekapitalen består av:

	<b>Antall</b>	<b>Pålydende</b>	<b>Balanseført</b>
Aksjer	300	2 800 kr	840 000

Oversikt over aksjonærene i selskapet pr. 31.12

	<b>Aksjer</b>	<b>Eierandel</b>	<b>Stemmeandel</b>
BLT Holding AS	300	100 %	100 %

Styreleder/daglig leder Ståle Berg er aksjonær i BLT Holding AS med en stemme/eierandel på 33,33%. Styremedlemmene Anne Berg og Svein Ove Rye er aksjonærer i BLT Holding AS med en henholdsvis stemme/eierandel på 31,33 % og 1%.



BDO AS  
Lerstadvegen 517  
6018 Ålesund

## Uavhengig revisors beretning

Til generalforsamlingen i Berg Lipidtech AS

### Konklusjon

Vi har revidert årsregnskapet til Berg Lipidtech AS.

#### Årsregnskapet består av:

- Balanse per 31. desember 2023,
- Resultatregnskap 2023
- Kontantstrømoppstilling for regnskapsåret avsluttet per 31. desember 2023
- Noter til årsregnskapet, herunder et sammendrag av viktige regnskapsprinsipper.

#### Etter vår mening:

- Oppfyller årsregnskapet gjeldende lovkrav, og
- Gir årsregnskapet et rettviseende bilde av selskapets finansielle stilling per 31. desember 2023 og av dets resultater og kontantstrømmer for regnskapsåret i samsvar med regnskapslovens regler og god regnskapsskikk i Norge.

### Grunnlag for konklusjonen

Vi har gjennomført revisjonen i samsvar med International Standards on Auditing (ISA-ene). Våre oppgaver og plikter i henhold til disse standardene er beskrevet nedenfor under Revisors oppgaver og plikter ved revisjonen av årsregnskapet. Vi er uavhengige av selskapet i samsvar med kravene i relevante lover og forskrifter i Norge og International Code of Ethics for Professional Accountants (inkludert internasjonale uavhengighetsstandarder) utstedt av International Ethics Standards Board for Accountants (IESBA-reglene), og vi har overholdt våre øvrige etiske forpliktelser i samsvar med disse kravene. Innhentet revisjonsbevis er etter vår vurdering tilstrekkelig og hensiktsmessig som grunnlag for vår konklusjon.

### Annen informasjon

Styret og daglig leder (ledelsen) er ansvarlig for annen informasjon. Annen informasjon består av årsberetningen. Vår konklusjon om årsregnskapet ovenfor dekker ikke annen informasjon.

I forbindelse med revisjonen av årsregnskapet er det vår oppgave å lese annen informasjon. Formålet er å vurdere hvorvidt det foreligger vesentlig inkonsistens mellom annen informasjon og årsregnskapet og den kunnskap vi har opparbeidet oss under revisjonen av årsregnskapet, eller hvorvidt informasjon i annen informasjon ellers fremstår som vesentlig feil. Vi har plikt til å rapportere dersom annen informasjon fremstår som vesentlig feil. Vi har ingenting å rapportere i så henseende.

### Konklusjon om årsberetningen

Basert på kunnskapen vi har opparbeidet oss i revisjonen, mener vi at årsberetningen

- er konsistent med årsregnskapet og
- inneholder de opplysninger som skal gis i henhold til gjeldende lovkrav.



## Styret og daglig leders ansvar for årsregnskapet

Styret og daglig leder (ledelsen) er ansvarlig for å utarbeide årsregnskapet og for at det gir et rettviseende bilde i samsvar med regnskapslovens regler og god regnskapsskikk i Norge. Ledelsen er også ansvarlig for slik intern kontroll som den finner nødvendig for å kunne utarbeide et årsregnskap som ikke inneholder vesentlig feilinformasjon, verken som følge av misligheter eller utilsiktede feil.

Ved utarbeidelsen av årsregnskapet må ledelsen ta standpunkt til selskapets evne til fortsatt drift og opplyse om forhold av betydning for fortsatt drift. Forutsetningen om fortsatt drift skal legges til grunn for årsregnskapet så lenge det ikke er sannsynlig at virksomheten vil bli avviklet.

## Revisors oppgaver og plikter ved revisjonen av årsregnskapet

Vårt mål er å oppnå betryggende sikkerhet for at årsregnskapet som helhet ikke inneholder vesentlig feilinformasjon, verken som følge av misligheter eller utilsiktede feil, og å avgå en revisjonsberetning som inneholder vår konklusjon. Betryggende sikkerhet er en høy grad av sikkerhet, men ingen garanti for at en revisjon utført i samsvar med ISA-ene, alltid vil avdekke vesentlig feilinformasjon. Feilinformasjon kan oppstå som følge av misligheter eller utilsiktede feil. Feilinformasjon er å anse som vesentlig dersom den enkeltvis eller samlet med rimelighet kan forventes å påvirke de økonomiske beslutningene som brukerne foretar på grunnlag av årsregnskapet.

For videre beskrivelse av revisors oppgaver og plikter vises det til:

<https://revisorforeningen.no/revisjonsberetninger>

Ålesund, 26. juni 2024  
BDO AS



John Arne Fiskerstrand  
statsautorisert revisor