



ÅRSREGNSKAPET FOR REGNSKAPSÅRET 2023 - GENERELL INFORMASJON

Enheten

Organisasjonsnummer: 929 599 748
Organisasjonsform: Aksjeselskap
Foretaksnavn: PW BYGG AS
Forretningsadresse: Idas vei 35
0981 OSLO

Regnskapsår

Årsregnskapets periode: 01.01.2023 - 31.12.2023

Konsern

Morselskap i konsern: Nei

Regnskapsregler

Regler for små foretak benyttet: Ja
Benyttet ved utarbeidelsen av årsregnskapet til selskapet: Regnskapslovens alminnelige regler

Årsregnskapet fastsatt av kompetent organ

Bekreftet av representant for selskapet: Hans Marius Pedersen
Dato for fastsettelse av årsregnskapet: 13.03.2024

Grunnlag for avgivelse

År 2023: Årsregnskapet er elektronisk innlevert
År 2022: Tall er hentet fra elektronisk innlevert årsregnskap fra 2023

Det er ikke krav til at årsregnskapet m.v. som sendes til Regnskapsregisteret er undertegnet. Kontrollen på at dette er utført ligger hos revisor/enhetens øverste organ. Sikkerheten ivaretas ved at innsender har rolle/rettighet for innsending av årsregnskapet via Altinn, og ved at det bekreftes at årsregnskapet er fastsatt av kompetent organ.

Brønnøysundregistrene, 01.04.2025



Resultatregnskap

Beløp i: NOK	Note	2023	2022
RESULTATREGNSKAP			
Inntekter			
Salgsinntekt		2 015 908	928 316
Sum inntekter		2 015 908	928 316
Kostnader			
Varekostnad		541 338	89 833
Lønnskostnad	1, 2	1 502 211	441 239
Avskrivning på varige driftsmidler og immaterielle eiendeler	3	29 998	14 999
Annen driftskostnad		334 650	112 893
Sum kostnader		2 408 197	658 964
Driftsresultat		-392 288	269 352
Finansinntekter og finanskostnader			
Annen renteinntekt		256	43
Sum finansinntekter		256	43
Annen rentekostnad		472	48
Sum finanskostnader		-472	-48
Netto finans		-216	-5
Resultat før skattekostnad		-392 504	269 347
Skattekostnad	4, 5	-4 978	58 272
Årsresultat		-387 526	211 075
Overføringer og disponeringer			
Udekket tap		-174 451	0
Annen egenkapital		-213 075	211 075
Sum overføringer og disponeringer		-387 526	211 075



Balanse

Beløp i: NOK	Note	2023	2022
BALANSE - EIENDELER			
Anleggsmidler			
Immaterielle eiendeler			
Sum immaterielle eiendeler		0	0
Varige driftsmidler			
Driftsløsøre, inventar, verktøy, kontormaskiner, ol.	3	104 993	134 991
Sum varige driftsmidler		104 993	134 991
Finansielle anleggsmidler			
Sum finansielle anleggsmidler		0	0
Sum anleggsmidler		104 993	134 991
Omløpsmidler			
Varer			
Sum varer		0	0
Fordringer			
Kundefordringer		14 476	81 631
Andre kortsiktige fordringer		54 574	0
Sum fordringer		69 050	81 631
Investeringer			
Sum investeringer		0	0
Bankinnskudd, kontanter og lignende			
Bankinnskudd, kontanter og lignende	6	179 753	518 002
Sum bankinnskudd, kontanter og lignende		179 753	518 002
Sum omløpsmidler		248 804	599 633
SUM EIENDELER		353 797	734 624

BALANSE - EGENKAPITAL OG GJELD



Balanse

Beløp i: NOK	Note	2023	2022
Egenkapital			
Innskutt egenkapital			
Aksjekapital	7, 8	30 000	30 000
Sum innskutt egenkapital		30 000	30 000
Opptjent egenkapital			
Annen egenkapital	8	0	213 075
Udekket tap	8, 9	174 451	0
Sum opptjent egenkapital		-174 451	213 075
Sum egenkapital		-144 451	243 075
Gjeld			
Langsiktig gjeld			
Utsatt skatt	4, 5	0	4 978
Sum avsetninger for forpliktelser		0	4 978
Annen langsiktig gjeld			
Øvrig langsiktig gjeld	10	113 645	149 990
Sum annen langsiktig gjeld		113 645	149 990
Sum langsiktig gjeld		113 645	154 968
Kortsiktig gjeld			
Leverandørgjeld		80 759	26 104
Betalbar skatt	4, 5	0	53 294
Skyldige offentlige avgifter	6	154 593	183 928
Annen kortsiktig gjeld		149 250	73 255
Sum kortsiktig gjeld		384 603	336 581
Sum gjeld		498 248	491 549
SUM EGENKAPITAL OG GJELD		353 797	734 624



Brønnøysundregistrene

ÅRSREGNSKAP FOR REGNSKAPSÅRET 2023 - GENERELL INFORMASJON

Journalnummer: 2024 333948

Enheten

Organisasjonsnummer: 929 599 748
Organisasjonsform: Aksjeselskap
Foretaksnavn: PW BYGG AS
Forretningsadresse: Idas vei 35
0981 OSLO

Regnskapsår

Årsregnskapets periode: 01.01.2023 - 31.12.2023

Konsern

Morselskap i konsern: Nei

Regnskapsregler

Regler for små foretak benyttet: Ja
Benyttet ved utarbeidelsen av
årsregnskapet til selskapet: Regnskapslovens alminnelige regler

Årsregnskapet fastsatt av kompetent organ

Bekreftet av representant for selskapet: Hans Marius Pedersen
Dato for fastsettelse av årsregnskapet: 13.03.2024

Revisjon

Selskapet har besluttet at årsregnskapet
ikke skal revideres: Ja
Årsregnskapet er utarbeidet av ekstern
autorisert regnskapsfører: Ja
Ekstern autorisert regnskapsfører har i
løpet av regnskapsåret bistått ved den
løpende regnskapsføringen eller utført
andre tjenester for selskapet enn å
utarbeide årsregnskapet: Ja

Grunnlag for avgivelse

År 2023: Årsregnskap er elektronisk innlevert.
År 2022: Tall er hentet fra elektronisk innlevert årsregnskap fra 2023.

Det er ikke krav til at årsregnskapet m.v. som sendes til Regnskapsregisteret er undertegnet. Kontrollen på at dette er utført ligger hos revisor/enhetens øverste organ. Sikkerheten ivaretas ved at innsender har rolle/rettighet for innsending av årsregnskapet via Altinn, og ved at det bekreftes at årsregnskapet er fastsatt av kompetent organ.

Brønnøysundregistrene, 21.03.2024

Brønnøysundregistrene
Postadresse: Postboks 900, 8910 Brønnøysund
Telefon: 75 00 75 00
E-post: firmapost@brreg.no Internett: www.brreg.no
Organisasjonsnummer: 974 760 673



Organisasjonsnr: 929 599 748
PW BYGG AS

RESULTATREGNSKAP

Beløp i: NOK	Note	2023	2022
RESULTATREGNSKAP			
Inntekter			
Salgsinntekt		2 015 908	928 316
Sum inntekter		2 015 908	928 316
Kostnader			
Varekostnad		541 338	89 833
Lønnskostnad	1, 2	1 502 211	441 239
Avskrivning på varige driftsmidler og immaterielle eiendeler	3	29 998	14 999
Annen driftskostnad		334 650	112 893
Sum kostnader		2 408 197	658 964
Driftsresultat		-392 288	269 352
Finansinntekter og finanskostnader			
Annen renteinntekt		256	43
Sum finansinntekter		256	43
Annen rentekostnad		472	48
Sum finanskostnader		-472	-48
Netto finans		-216	-5
Resultat før skattekostnad		-392 504	269 347
Skattekostnad	4, 5	-4 978	58 272
Årsresultat		-387 526	211 075
Overføringer og disponeringer			
Udekket tap		-174 451	0
Annen egenkapital		-213 075	211 075
Sum overføringer og disponeringer		-387 526	211 075



Organisasjonsnr: 929 599 748
PW BYGG AS

BALANSE

Beløp i: NOK	Note	2023	2022
BALANSE - EIENDELER			
Anleggsmidler			
Immaterielle eiendeler			
Sum immaterielle eiendeler		0	0
Varige driftsmidler			
Driftsløsøre, inventar, verktøy, kontormaskiner, ol.	3	104 993	134 991
Sum varige driftsmidler		104 993	134 991
Finansielle anleggsmidler			
Sum finansielle anleggsmidler		0	0
Sum anleggsmidler		104 993	134 991
Omløpsmidler			
Varer			
Sum varer		0	0
Fordringer			
Kundefordringer		14 476	81 631
Andre kortsiktige fordringer		54 574	0
Sum fordringer		69 050	81 631
Investeringer			
Sum investeringer		0	0
Bankinnskudd, kontanter og lignende			
Bankinnskudd, kontanter og lignende	6	179 753	518 002
Sum bankinnskudd, kontanter og lignende		179 753	518 002
Sum omløpsmidler		248 804	599 633
SUM EIENDELER		353 797	734 624
BALANSE - EGENKAPITAL OG GJELD			
Egenkapital			
Innskutt egenkapital			
Aksjekapital	7, 8	30 000	30 000
Sum innskutt egenkapital		30 000	30 000



Opptjent egenkapital			
Annen egenkapital	8	0	213 075
Udekket tap	8, 9	174 451	0
Sum opptjent egenkapital		-174 451	213 075
Sum egenkapital		-144 451	243 075
Gjeld			
Langsiktig gjeld			
Utsatt skatt	4, 5	0	4 978
Sum avsetninger for forpliktelseser		0	4 978
Annen langsiktig gjeld			
Øvrig langsiktig gjeld	10	113 645	149 990
Sum annen langsiktig gjeld		113 645	149 990
Sum langsiktig gjeld		113 645	154 968
Kortsiktig gjeld			
Leverandørgjeld		80 759	26 104
Betalbar skatt	4, 5	0	53 294
Skyldige offentlige avgifter	6	154 593	183 928
Annen kortsiktig gjeld		149 250	73 255
Sum kortsiktig gjeld		384 603	336 581
Sum gjeld		498 248	491 549
SUM EGENKAPITAL OG GJELD		353 797	734 624



Organisasjonsnr: 929 599 748
PW BYGG AS

NOTEOPPLYSNINGER - SELSKAP - alle poster oppgitt i hele tall

Note

Regnskapsprinsipper

Årsregnskapet er satt opp i samsvar med regnskapsloven og god regnskapsskikk for små foretak. Salgsinntekter Inntektsføring ved salg av varer skjer på leveringstidspunktet. Tjenester inntektsføres etter hvert som de leveres. Klassifisering og vurdering av balanseposter Anleggsmidler er eiendeler bestemt til varig eie eller bruk. Eiendeler som er knyttet til varekretsløpet er klassifisert som omløpsmidler. Fordringer klassifiseres som omløpsmidler hvis de forfaller til betaling innen ett år etter transaksjonsdagen. Tilsvarende klassifiseres gjeld som kortsiktig hvis gjelden forfaller til betaling innen ett år. Langsiktig gjeld er gjeld som forfaller senere enn ett år etter transaksjonsdagen. Første års avdrag på langsiktige fordringer og langsiktig gjeld klassifiseres likevel ikke som omløpsmiddel og kortsiktig gjeld. Omløpsmidler vurderes til laveste av anskaffelseskost og virkelig verdi. Kortsiktig gjeld balanseføres til nominelt beløp på etableringstidspunktet. Anleggsmidler vurderes til anskaffelseskost. Varige anleggsmidler avskrives etter en fornuftig avskrivningsplan. Anleggsmidlene nedskrives til virkelig verdi ved verdifall som ikke forventes å være forbigående. Langsiktig gjeld med unntak av andre avsetninger balanseføres til nominelt beløp på etableringstidspunktet. Fordringer Kundefordringer og andre fordringer er oppført i balansen til pålydende etter fradrag for avsetning til forventet tap. Avsetning til tap gjøres på grunnlag av individuelle vurderinger av de enkelte fordringene. I tillegg gjøres det for øvrige kundefordringer en uspesifisert avsetning for å dekke antatt tap. Varebeholdninger Lager av innkjøpte varer er verdsatt til laveste av anskaffelseskost etter FIFO-prinsippet og virkelig verdi. Egentilvirkede ferdigvarer og varer under tilvirkning er vurdert til variabel tilvirkningskost. For råvarer er gjenanskaffelseskost vurdert som tilnærming til virkelig verdi. Det foretas nedskrivning for påregnelig ukurans. Varige driftsmidler Varige driftsmidler balanseføres og avskrives over driftsmidlenes levetid dersom de har antatt levetid over 3 år og har en kostpris som overstiger kr 15.000. Direkte vedlikehold av driftsmidler kostnadsføres løpende under driftskostnader, mens påkostninger eller forbedringer tillegges driftsmidlets kostpris og avskrives i takt med driftsmidlet. Skatt Skattekostnaden i resultatregnskapet omfatter både periodens betalbare skatt og endring i utsatt skatt. Utsatt skatt er beregnet med 22% på grunnlag av de midlertidige forskjeller som eksisterer mellom regnskapsmessige og skattemessige verdier, samt formuesmessig underskudd til fremføring ved utgangen av regnskapsåret. Skatteøkende og skattereduserende midlertidige forskjeller som reverserer eller kan reversere i samme periode er fastsatt og skattevirkningen er beregnet på nettogrunnlaget.

Note

9

Er det usikkerhet om fortsatt drift?: Ja

Aksjekapitalen er tapt. Udekket tap utgjør kr 174 451 men er delvis dekket opp med lån fra aksjonær, se note 10

Note



2

Antall årsverk i regnskapsåret
2.00

Note
1

Spesifisering av resultatregnskapet

Lønnskostnader

<u>Lønn</u>	<u>Årets</u>	<u>Fjorårets</u>
	1266508.00	369600.00
<u>Folketrygdavgift</u>	<u>Årets</u>	<u>Fjorårets</u>
	191666.00	53720.00
<u>Andre ytelser</u>	<u>Årets</u>	<u>Fjorårets</u>
	44036.00	17919.00
<u>Sum lønnskostnader</u>	<u>Årets</u>	<u>Fjorårets</u>
	1502210.00	441239.00

Note

Ekstraordinære inntekter og kostnader

<u>Sum</u>	<u>Beløp</u>
------------	--------------

Note
3

Varige driftsmidler og immaterielle eiendeler

<u>Anskaffelseskost 01.01.</u>	<u>Varige driftsmidler</u>	<u>Immaterielle eiend.</u>
	149990.00	0.00
<u>Anskaffelseskost 31.12.</u>	<u>Varige driftsmidler</u>	<u>Immaterielle eiend.</u>
	149990.00	0.00
<u>Samlede av-/nedskrivn.</u>	<u>Varige driftsmidler</u>	<u>Immaterielle eiend.</u>
	44997.00	0.00
<u>Balanseført verdi 31.12.</u>	<u>Varige driftsmidler</u>	<u>Immaterielle eiend.</u>
	104993.00	0.00
<u>Årets av-/nedskrivn.</u>	<u>Varige driftsmidler</u>	<u>Immaterielle eiend.</u>
	29998.00	0.00

Anskaffelseskost - balanseførte lånekostnader, egentilvirkede anleggsmidler

Goodwill spesifisert for hvert enkelt virksomhetskjøp

Avskrivningsplan for goodwill som er lenger enn fem år - begrunnelse



Mer om varige driftsmidler/immaterielle eiendeler

Konsernregnskap

Morselskapet sitt navn

Forretningskontor for morselskapet

Begrunnelse for at datterselskap er utelatt fra konsolideringen

<u>Samlet beløp - tilknyttet selskap</u>	<u>Årets</u>	<u>Fjorårets</u>
--	--------------	------------------

<u>Samlet beløp - foretak i samme konsern</u>	<u>Årets</u>	<u>Fjorårets</u>
---	--------------	------------------

<u>Samlet beløp - foretak i samme konsern</u>	<u>Årets</u>	<u>Fjorårets</u>
---	--------------	------------------


<u>Samlet beløp - felles kontrollert virksomhet</u>	<u>Årets</u>	<u>Fjorårets</u>
---	--------------	------------------

<u>Pantstillelse</u>	<u>Beløp</u>
----------------------	--------------

<u>Beholdning av egne aksjer</u>	<u>Antall</u>	<u>Pålydende</u>	<u>Andel av aksjek.</u>
----------------------------------	---------------	------------------	-------------------------



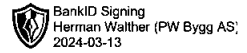
 BankID Signing
PW Bygg AS
2024-03-13

 BankID Signing
Herman Walther (PW Bygg AS)
2024-03-13

Årsregnskap for
PW BYGG AS
929599748
Regnskapsår
01.01.2023 - 31.12.2023



PW BYGG AS
929 599 748

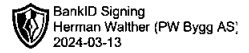


Resultatregnskap

	Note	2023	05.07 - 31.12.2022
Driftsinntekter			
Salgsinntekt		2 015 908	928 316
Sum driftsinntekter		2 015 908	928 316
Driftskostnader			
Varekostnad		-541 338	-89 833
Lønnskostnad	1, 2	-1 502 211	-441 239
Avskrivning på varige driftsmidler og immaterielle eiendeler	3	-29 998	-14 999
Annen driftskostnad		-334 650	-112 893
Sum driftskostnader		-2 408 197	-658 964
Driftsresultat		-392 288	269 352
Finansinntekter			
Annen renteinntekt		256	43
Sum finansinntekter		256	43
Finanskostnader			
Annen rentekostnad		-472	-48
Sum finanskostnader		-472	-48
Netto finans		-216	-5
Resultat før skattekostnad		-392 504	269 347
Skattekostnad	4, 5	4 978	-58 272
Årsresultat		-387 526	211 075
Overføringer			
Annen egenkapital		-213 075	211 075
Udekket tap		-174 451	0
Sum overføringer		-387 526	211 075



PW BYGG AS
929 599 748

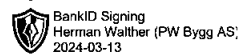
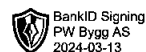


Balanse

	Note	31.12.2023	31.12.2022
EIENDELER			
Anleggsmidler			
Varige driftsmidler			
Driftsløsøre, inventar, verktøy, kontormaskiner, ol.	3	104 993	134 991
Sum varige driftsmidler		104 993	134 991
Sum anleggsmidler		104 993	134 991
Omløpsmidler			
Fordringer			
Kundefordringer		14 476	81 631
Andre kortsiktige fordringer		54 574	0
Sum fordringer		69 050	81 631
Bankinnskudd, kontanter og lignende			
Bankinnskudd, kontanter og lignende	6	179 753	518 002
Sum bankinnskudd, kontanter og lignende		179 753	518 002
Sum omløpsmidler		248 804	599 633
SUM EIENDELER		353 797	734 624



PW BYGG AS
929 599 748



Balanse

	Note	31.12.2023	31.12.2022
EGENKAPITAL OG GJELD			
Egenkapital			
Innskutt egenkapital			
Aksjekapital	7, 8	30 000	30 000
Sum innskutt egenkapital		30 000	30 000
Opptjent egenkapital			
Annen egenkapital	8	0	213 075
Udekket tap	8, 9	-174 451	0
Sum opptjent egenkapital		-174 451	213 075
Sum egenkapital		-144 451	243 075
Gjeld			
Avsetning og forpliktelser			
Utsatt skatt	4, 5	0	4 978
Sum avsetning for forpliktelser		0	4 978
Annen langsiktig gjeld			
Øvrig langsiktig gjeld	10	113 645	149 990
Sum annen langsiktig gjeld		113 645	149 990
Kortsiktig gjeld			
Leverandørgjeld		80 759	26 104
Betalbar skatt	4, 5	0	53 294
Skyldige offentlige avgifter	6	154 593	183 928
Annen kortsiktig gjeld		149 250	73 255
Sum kortsiktig gjeld		384 603	336 581
Sum gjeld		498 248	491 549
SUM EGENKAPITAL OG GJELD		353 797	734 624

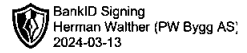
Oslo, 13.03.2024

Hans Marius Pedersen
styrets leder / daglig leder

Herman Walther
styremedlem



PW BYGG AS
929 599 748



Noter

Regnskapsprinsipper

Årsregnskapet er satt opp i samsvar med regnskapsloven og god regnskapsskikk for små foretak.

Salgsinntekter

Inntektsføring ved salg av tjenester skjer på leveringstidspunktet.

Klassifisering og vurdering av balanseposter

Anleggsmidler er eiendeler bestemt til varig eie eller bruk. Eiendeler som er knyttet til varekretsløpet er klassifisert som omløpsmidler. Fordringer klassifiseres som omløpsmidler hvis de forfaller til betaling innen ett år etter transaksjonsdagen. Tilsvarende klassifiseres gjeld som kortsiktig hvis gjelden forfaller til betaling innen ett år. Langsiktig gjeld er gjeld som forfaller senere enn ett år etter transaksjonsdagen. Første års avdrag på langsiktige fordringer og langsiktig gjeld klassifiseres likevel ikke som omløpsmiddel og kortsiktig gjeld.

Omløpsmidler vurderes til laveste av anskaffelseskost og virkelig verdi. Kortsiktig gjeld balanseføres til nominelt beløp på etableringstidspunktet. Anleggsmidler vurderes til anskaffelseskost. Varige anleggsmidler avskrives etter en fornuftig avskrivningsplan. Anleggsmidlene nedskrives til virkelig verdi ved verdifall som ikke forventes å være forbigående. Langsiktig gjeld med unntak av andre avsetninger balanseføres til nominelt beløp på etableringstidspunktet.

Fordringer

Kundefordringer og andre fordringer er oppført i balansen til pålydende.

Varige driftsmidler

Varige driftsmidler balanseføres og avskrives over driftsmidlenes levetid dersom de har antatt levetid over 3 år og har en kostpris som overstiger kr 15 000. Direkte vedlikehold av driftsmidler kostnadsføres løpende under driftskostnader, mens påkostninger eller forbedringer tillegges driftsmidlets kostpris og avskrives i takt med driftsmidlet.

Forøvrig er følgende regnskapsprinsipper anvendt:

Forsikret pensjonsforpliktelse er ikke balanseført - kostnaden er lik premien. Leieavtaler er ikke balanseført.

Skatt

Skattekostnaden i resultatregnskapet omfatter både periodens betalbare skatt og endring i utsatt skatt. Utsatt skatt er beregnet med 22% på grunnlag av de midlertidige forskjeller som eksisterer mellom regnskapsmessige og skattemessige verdier, samt skattemessig underskudd til fremføring ved utgangen av regnskapsåret. Skatteøkende og skattereduserende midlertidige forskjeller som reverserer eller kan reversere i samme periode er fastsatt og skattevirkningen er beregnet på nettogrunnlaget.

Selskapet har ikke endret regnskapsprinsipp fra 2022 til 2023.

Note 1 - Lønnskostnader

Spesifikasjon av lønnskostnader	2023	05.07 - 31.12.2022
Lønn	1 266 508	369 600
Arbeidsgiveravgift	191 666	53 720
Pensjonskostnader	0	0
Andre relaterte ytelser	44 036	17 919
Sum	1 502 210	441 239



PW BYGG AS
929 599 748



BankID Signing
PW Bygg AS
2024-03-13



BankID Signing
Herman Walther (PW Bygg AS)
2024-03-13

Note 2 - Antall årsverk

Antall årsverk sysselsatt i regnskapsåret: 2

Note 3 - Varige driftsmidler og immaterielle eiendeler

	Varige driftsmidler
Anskaffelseskost 01.01.	149 990
Tilgang i året	0
Avgang i året	0
Anskaffelseskost 31.12.	149 990
Samlede avskrivninger, nedskrivninger og reverseringer av nedskrivninger	-44 997
Balanseført verdi per 31.12.	104 993
Avskrivninger, nedskrivninger og reverseringer av nedskrivninger i regnskapsåret	29 998

Note 4 - Spesifisering av skatt

	2023	05.07 - 31.12.2022
Skattekostnad		
Betalbar skatt på alminnelig inntekt	0	53 294
+/- Endringer i utsatt skatt/utsatt skattefordel	-4 978	4 978
Skattekostnad	-4 978	58 272
Skattepliktig inntekt		
Resultat før skatt	-392 504	269 347
Permanente forskjeller	4 280	-4 472
+/- Endring i midlertidige forskjeller	4 272	-22 632
Skattepliktig inntekt	-383 952	242 243

Note 5 - Midlertidige forskjeller - utsatt skatt/skattefordel

Utsatt skatt/utsatt skattefordel i balansen avsettes på grunnlag av forskjeller mellom regnskapsmessige og skattemessige verdier i henhold til norsk regnskapsstandard for skatt.

Midlertidige skatteøkende og skattereduserende forskjeller som kan utlignes er nettoført.

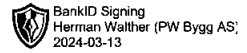
Midlertidige forskjeller knyttet til:	01.01.2023	31.12.2023	Endring
Anleggsmidler	20 999	18 359	2 640
Omløpsmidler	1 632	0	1 632
Fremførbart underskudd	0	-383 952	383 952
Netto forskjeller	22 631	-365 593	388 224
Skattereduserende forskjeller som ikke kan utlignes	0	365 593	-365 593
Sum midlertidige forskjeller som påvirker betalbar skatt	22 631	0	22 631
Utsatt skatt 31.12.2023 basert på 22 %	4 978	0	4 978

Note 6 - Bankinnskudd

	31.12.2023
I posten for bankinnskudd inngår egen konto for bundne skattetrekksmidler med	53 393
Skyldig skattetrekk	-53 094



PW BYGG AS
929 599 748



Note 7 - Aksjekapital

Aksjeklasse	Antall aksjer	Aksjenes pålydende	Bokført verdi
Ordinære	30	1 000	30 000

Aksjonærer	Antall aksjer	Eierandel %	Aksjeklasse
Marius Pedersen	27	90,00	Ordinære
Herman Walther	3	10,00	Ordinære
Totalt antall aksjer	30	100	

Note 8 - Egenkapital

	Aksjekapital	Opptjent egenkapital	Udekket tap	Sum
Egenkapital 31.12 forrige år	30 000	213 075	0	243 075
Årsresultat	0	-213 075	-174 451	-387 526
Egenkapital 31.12.2023	30 000	0	-174 451	-144 451

Note 9 - Usikkerhet om fortsatt drift

Det er knyttet usikkerhet til fortsatt drift.

Aksjekapitalen er tapt. Udekket tap utgjør kr 174 451 men er delvis dekket opp med lån fra aksjonær, se note 10

Note 10 - Øvrig langsiktig gjeld

Av langsiktig gjeld utgjør kr 113 645 gjeld til aksjonær



Årsregnskap for

PW BYGG AS

929599748

Regnskapsår

01.01.2023 - 31.12.2023



PW BYGG AS
929 599 748

Resultatregnskap

	Note	2023	05.07 - 31.12.2022
Driftsinntekter			
Salgsinntekt		2 015 908	928 316
Sum driftsinntekter		2 015 908	928 316
Driftskostnader			
Varekostnad		-541 338	-89 833
Lønnskostnad	1, 2	-1 502 211	-441 239
Avskrivning på varige driftsmidler og immaterielle eiendeler	3	-29 998	-14 999
Annen driftskostnad		-334 650	-112 893
Sum driftskostnader		-2 408 197	-658 964
Driftsresultat		-392 288	269 352
Finansinntekter			
Annen renteinntekt		256	43
Sum finansinntekter		256	43
Finanskostnader			
Annen rentekostnad		-472	-48
Sum finanskostnader		-472	-48
Netto finans		-216	-5
Resultat før skattekostnad		-392 504	269 347
Skattekostnad	4, 5	4 978	-58 272
Årsresultat		-387 526	211 075
Overføringer			
Annen egenkapital		-213 075	211 075
Udekket tap		-174 451	0
Sum overføringer		-387 526	211 075



PW BYGG AS
929 599 748

Balanse

	Note	31.12.2023	31.12.2022
EIENDELER			
Anleggsmidler			
Varige driftsmidler			
Driftsløsøre, inventar, verktøy, kontormaskiner, ol.	3	104 993	134 991
Sum varige driftsmidler		104 993	134 991
Sum anleggsmidler		104 993	134 991
Omløpsmidler			
Fordringer			
Kundefordringer		14 476	81 631
Andre kortsiktige fordringer		54 574	0
Sum fordringer		69 050	81 631
Bankinnskudd, kontanter og lignende			
Bankinnskudd, kontanter og lignende	6	179 753	518 002
Sum bankinnskudd, kontanter og lignende		179 753	518 002
Sum omløpsmidler		248 804	599 633
SUM EIENDELER		353 797	734 624



PW BYGG AS
929 599 748

Balanse

	Note	31.12.2023	31.12.2022
EGENKAPITAL OG GJELD			
Egenkapital			
Innskutt egenkapital			
Aksjekapital	7, 8	30 000	30 000
Sum innskutt egenkapital		30 000	30 000
Opptjent egenkapital			
Annen egenkapital	8	0	213 075
Udekket tap	8, 9	-174 451	0
Sum opptjent egenkapital		-174 451	213 075
Sum egenkapital		-144 451	243 075
Gjeld			
Avsetning og forpliktelser			
Utsatt skatt	4, 5	0	4 978
Sum avsetning for forpliktelser		0	4 978
Annen langsiktig gjeld			
Øvrig langsiktig gjeld	10	113 645	149 990
Sum annen langsiktig gjeld		113 645	149 990
Kortsiktig gjeld			
Leverandørgjeld		80 759	26 104
Betalbar skatt	4, 5	0	53 294
Skyldige offentlige avgifter	6	154 593	183 928
Annen kortsiktig gjeld		149 250	73 255
Sum kortsiktig gjeld		384 603	336 581
Sum gjeld		498 248	491 549
SUM EGENKAPITAL OG GJELD		353 797	734 624

Oslo, 13.03.2024

Hans Marius Pedersen
styrets leder / daglig leder

Herman Walther
styremedlem



PW BYGG AS
929 599 748

Noter

Regnskapsprinsipper

Årsregnskapet er satt opp i samsvar med regnskapsloven og god regnskapsskikk for små foretak.

Salgsinntekter

Inntektsføring ved salg av tjenester skjer på leveringstidspunktet.

Klassifisering og vurdering av balanseposter

Anleggsmidler er eiendeler bestemt til varig eie eller bruk. Eiendeler som er knyttet til varekretsløpet er klassifisert som omløpsmidler. Fordringer klassifiseres som omløpsmidler hvis de forfaller til betaling innen ett år etter transaksjonsdagen. Tilsvarende klassifiseres gjeld som kortsiktig hvis gjelden forfaller til betaling innen ett år. Langsiktig gjeld er gjeld som forfaller senere enn ett år etter transaksjonsdagen. Første års avdrag på langsiktige fordringer og langsiktig gjeld klassifiseres likevel ikke som omløpsmiddel og kortsiktig gjeld.

Omløpsmidler vurderes til laveste av anskaffelseskost og virkelig verdi. Kortsiktig gjeld balanseføres til nominelt beløp på etableringstidspunktet. Anleggsmidler vurderes til anskaffelseskost. Varige anleggsmidler avskrives etter en fornuftig avskrivningsplan. Anleggsmidlene nedskrives til virkelig verdi ved verdifall som ikke forventes å være forbigående. Langsiktig gjeld med unntak av andre avsetninger balanseføres til nominelt beløp på etableringstidspunktet.

Fordringer

Kundefordringer og andre fordringer er oppført i balansen til pålydende.

Varige driftsmidler

Varige driftsmidler balanseføres og avskrives over driftsmidlenes levetid dersom de har antatt levetid over 3 år og har en kostpris som overstiger kr 15 000. Direkte vedlikehold av driftsmidler kostnadsføres løpende under driftskostnader, mens påkostninger eller forbedringer tillegges driftsmidlets kostpris og avskrives i takt med driftsmidlet.

Forøvrig er følgende regnskapsprinsipper anvendt:

Forsikret pensjonsforpliktelse er ikke balanseført - kostnaden er lik premien. Leieavtaler er ikke balanseført.

Skatt

Skattekostnaden i resultatregnskapet omfatter både periodens betalbare skatt og endring i utsatt skatt. Utsatt skatt er beregnet med 22% på grunnlag av de midlertidige forskjeller som eksisterer mellom regnskapsmessige og skattemessige verdier, samt skattemessig underskudd til fremføring ved utgangen av regnskapsåret. Skatteøkende og skattereduserende midlertidige forskjeller som reverserer eller kan reversere i samme periode er fastsatt og skattevirkningen er beregnet på nettogrunnlaget.

Selskapet har ikke endret regnskapsprinsipp fra 2022 til 2023.

Note 1 - Lønnskostnader

Spesifikasjon av lønnskostnader	2023	05.07 - 31.12.2022
Lønn	1 266 508	369 600
Arbeidsgiveravgift	191 666	53 720
Pensjonskostnader	0	0
Andre relaterte ytelser	44 036	17 919
Sum	1 502 210	441 239



PW BYGG AS
929 599 748

Note 2 - Antall årsverk

Antall årsverk sysselsatt i regnskapsåret: 2

Note 3 - Varige driftsmidler og immaterielle eiendeler

	Varige driftsmidler
Anskaffelseskost 01.01.	149 990
Tilgang i året	0
Avgang i året	0
Anskaffelseskost 31.12.	149 990
Samlede avskrivninger, nedskrivninger og reverseringer av nedskrivninger	-44 997
Balanseført verdi per 31.12.	104 993
Avskrivninger, nedskrivninger og reverseringer av nedskrivninger i regnskapsåret	29 998

Note 4 - Spesifisering av skatt

	2023	05.07 - 31.12.2022
Skattekostnad		
Betalbar skatt på alminnelig inntekt	0	53 294
+/- Endringer i utsatt skatt/utsatt skattefordel	-4 978	4 978
Skattekostnad	-4 978	58 272
Skattepliktig inntekt		
Resultat før skatt	-392 504	269 347
Permanente forskjeller	4 280	-4 472
+/- Endring i midlertidige forskjeller	4 272	-22 632
Skattepliktig inntekt	-383 952	242 243

Note 5 - Midlertidige forskjeller - utsatt skatt/skattefordel

Utsatt skatt/utsatt skattefordel i balansen avsettes på grunnlag av forskjeller mellom regnskapsmessige og skattemessige verdier i henhold til norsk regnskapsstandard for skatt.

Midlertidige skatteøkende og skattereduserende forskjeller som kan utlignes er nettoført.

Midlertidige forskjeller knyttet til:	01.01.2023	31.12.2023	Endring
Anleggsmidler	20 999	18 359	2 640
Omløpsmidler	1 632	0	1 632
Fremførbart underskudd	0	-383 952	383 952
Netto forskjeller	22 631	-365 593	388 224
Skattereduserende forskjeller som ikke kan utlignes	0	365 593	-365 593
Sum midlertidige forskjeller som påvirker betalbar skatt	22 631	0	22 631
Utsatt skatt 31.12.2023 basert på 22 %	4 978	0	4 978

Note 6 - Bankinnskudd

	31.12.2023
I posten for bankinnskudd inngår egen konto for bundne skattetrekksmidler med	53 393
Skyldig skattetrekk	-53 094



PW BYGG AS
929 599 748

Note 7 - Aksjekapital

Aksjeklasse	Antall aksjer	Aksjenes pålydende	Bokført verdi
Ordinære	30	1 000	30 000

Aksjonærer	Antall aksjer	Eierandel %	Aksjeklasse
Marius Pedersen	27	90,00	Ordinære
Herman Walther	3	10,00	Ordinære
Totalt antall aksjer	30	100	

Note 8 - Egenkapital

	Aksjekapital	Opptjent egenkapital	Udekket tap	Sum
Egenkapital 31.12 forrige år	30 000	213 075	0	243 075
Årsresultat	0	-213 075	-174 451	-387 526
Egenkapital 31.12.2023	30 000	0	-174 451	-144 451

Note 9 - Usikkerhet om fortsatt drift

Det er knyttet usikkerhet til fortsatt drift.

Aksjekapitalen er tapt. Udekket tap utgjør kr 174 451 men er delvis dekket opp med lån fra aksjonær, se note 10

Note 10 - Øvrig langsiktig gjeld

Av langsiktig gjeld utgjør kr 113 645 gjeld til aksjonær