



ÅRSREGNSKAPET FOR REGNSKAPSÅRET 2022 - GENERELL INFORMASJON

Enheten

Organisasjonsnummer: 916 050 445
Organisasjonsform: Aksjeselskap
Foretaksnavn: KRUSE SMITH ENTREPRENØR AS
Forretningsadresse: Kjøita 40
4630 KRISTIANSAND S

Regnskapsår

Årsregnskapets periode: 01.01.2022 - 31.12.2022

Konsern

Morselskap i konsern: Ja
Konsernregnskap lagt ved: Nei

Regnskapsregler

Regler for små foretak benyttet: Nei
Benyttet ved utarbeidelsen av årsregnskapet til selskapet: Regnskapslovens alminnelige regler

Årsregnskapet fastsatt av kompetent organ

Bekreftet av representant for selskapet: Tore Rem Hofseth
Dato for fastsettelse av årsregnskapet: 04.05.2023

Grunnlag for avgivelse

År 2022: Årsregnskapet er elektronisk innlevert
År 2021: Tall er hentet fra elektronisk innlevert årsregnskap fra 2022

Det er ikke krav til at årsregnskapet m.v. som sendes til Regnskapsregisteret er undertegnet. Kontrollen på at dette er utført ligger hos revisor/enhetens øverste organ. Sikkerheten ivaretas ved at innsender har rolle/rettighet for innsending av årsregnskapet via Altinn, og ved at det bekreftes at årsregnskapet er fastsatt av kompetent organ.

Brønnøysundregistrene, 25.05.2023



Resultatregnskap

Beløp i: NOK	Note	2022	2021
RESULTATREGNSKAP			
Inntekter			
Salgsinntekt	1,2	2 435 735 923	3 332 572 860
Annen driftsinntekt	1	2 117 326	2 515 640
Sum inntekter		2 437 853 249	3 335 088 500
Kostnader			
Varekostnad	2	2 211 218 605	2 742 350 684
Lønn og annen personalkostnad	3,4	433 742 920	510 766 802
Avskr. på varige driftsm. og immaterielle eiendeler	5	967 801	6 606 516
Annen driftskostnad	2,4	107 140 438	66 158 572
Sum kostnader		2 753 069 764	3 325 882 574
Driftsresultat		-315 216 515	9 205 926
Finansinntekter og finanskostnader			
Resultat på investering i datterselskap	6	272 991	214 487
Resultat på inv. i tilknyttet selskap	6	312 189	-7 551
Renteinntekt fra foretak i samme konsern	7	41 548	288 718
Annen renteinntekt		692 800	344 101
Annen finansinntekt	8	462 852	1 158 711
Sum finansinntekter		1 782 380	1 998 466
Rentekostnad til foretak i samme konsern	7	500 650	64 090
Annen rentekostnad		1 072 391	1 475 040
Annen finanskostnad	8	3 057 651	880 214
Sum finanskostnader		4 630 692	2 419 343
Netto finans		-2 848 312	-420 877
Ordinært resultat før skattekostnad		-318 064 827	8 785 049
Skattekostnad på ordinært resultat	9	-69 400 745	1 158 280
Ordinært resultat etter skattekostnad		-248 664 081	7 626 769
Årsresultat		-248 664 081	7 626 769



Resultatregnskap

Beløp i: NOK	Note	2022	2021
Årsresultat etter minoritetsinteresser		-248 664 081	7 626 769
Overføringer og disponeringer			
Overf. fond for vurderingsforskjeller		-28 210 599	9 200 937
Overført fra overkurs		-220 453 483	
Overføringer annen egenkapital	10		-1 574 168
Sum overføringer og disponeringer		-248 664 081	7 626 769



Balanse

Beløp i: NOK	Note	2022	2021
BALANSE - EIENDELER			
Anleggsmidler			
Immaterielle eiendeler			
Utsatt skattefordel	9	82 856 931	8 245 154
Sum immaterielle eiendeler		82 856 931	8 245 154
Varige driftsmidler			
Tomter, bygninger og annen fast eiendom	5,11	5 198 140	5 198 140
Maskiner og anlegg	5,11	665 572	799 602
Driftsløsøre, inventar, verktøy, kontorm.	5,11	3 622 313	1 220 720
Sum varige driftsmidler		9 486 024	7 218 462
Finansielle anleggsmidler			
Investering i datterselskap	6	3 930 719	3 902 254
Investeringer i tilknyttet selskap	6	402 614	519 650
Investeringer i aksjer og andeler	6	737 600	57 575
Andre langsiktige fordringer	12	7 500 000	23 558 038
Sum finansielle anleggsmidler		12 570 933	28 037 518
Sum anleggsmidler		104 913 888	43 501 133
Omløpsmidler			
Varer			
Varer	11,13		33 000
Sum varer			33 000
Fordringer			
Kundefordringer	7,11,1 3	762 369 353	707 540 591
Konsernfordringer	7	20 045 843	315 956 523
Andre kortsiktige fordringer	7	186 973 247	85 811 463
Sum fordringer		969 388 442	1 109 308 577
Bankinnskudd, kontanter og lignende			
Bankinnskudd, kontanter o.l.	11	46 363 733	64 798 964
Sum bankinnskudd, kontanter og lignende		46 363 733	64 798 964



Balanse

Beløp i: NOK	Note	2022	2021
Sum omløpsmidler		1 015 752 175	1 174 140 541
SUM EIENDELER		1 120 666 063	1 217 641 675
BALANSE - EGENKAPITAL OG GJELD			
Egenkapital			
Innskutt egenkapital			
Aksjekapital	10,14	4 419 502	4 419 502
Overkurs	10	21 454 903	260 628 385
Sum innskutt egenkapital		25 874 404	265 047 887
Opptjent egenkapital			
Fond for vurderingsforskjeller	10	13 510 718	41 721 317
Sum opptjent egenkapital		13 510 718	41 721 317
Sum egenkapital		39 385 122	306 769 204
Gjeld			
Langsiktig gjeld			
Pensjonsforpliktelser	3	3 023 389	4 861 456
Sum avsetninger for forpliktelser		3 023 389	4 861 456
Annen langsiktig gjeld			
Gjeld til kredittinstitusjoner	11	4 205 520	3 995 520
Sum annen langsiktig gjeld		4 205 520	3 995 520
Sum langsiktig gjeld		7 228 909	8 856 976
Kortsiktig gjeld			
Leverandørgjeld		315 282 131	313 678 711
Skyldig offentlige avgifter		113 468 944	118 042 669
Kortsiktig konserngjeld	7	3 606 038	4 525 746
Forskudd fra kunder	12,13	403 935 563	283 581 376
Annen kortsiktig gjeld	7,11,1 2	237 759 356	182 186 992
Sum kortsiktig gjeld		1 074 052 032	902 015 495



Balanse

Beløp i: NOK	Note	2022	2021
Sum gjeld		1 081 280 941	910 872 471
SUM EGENKAPITAL OG GJELD		1 120 666 063	1 217 641 675



**Årsoppgjør 2022
for**

Kruse Smith Entreprenør AS



Årsberetning Kruse Smith Entreprenør AS 2022

Virksomheten

Kruse Smith startet sin virksomhet som et byggmesterfirma etablert av Anders Kruse Smith i Kongens gate 18 i Kristiansand i 1935. Selskapet har siden utviklet seg til et av landets største privateide entreprenørselskap. Virksomheten er organisert i en konsernmodell med Kruse Smith AS som morselskap, og med Kruse Smith Entreprenør AS og Kruse Smith Invest AS som datterselskap. Konsernets hovedkontor er i Kristiansand med regionskontorer i Stavanger og Oslo, og distriktskontorer i Telemark og Bergen. Morselskapet har ingen ansatte og konsernsjef er daglig leder i morselskapet og i Kruse Smith Entreprenør AS.

Aksjene i Kruse Smith Entreprenør AS ble solgt til Backe Entreprenør AS i begynnelsen av januar 2023. Styret og eierne er klare på at dette er en god beslutning hvor begge parter ser potensialet i markedet og i samhandlingen mellom to gode bedriftskulturer.

Kruse Smith Entreprenør er ISO14001, ISO45001 og ISO9001 sertifisert.

Årsresultat og balanse

Kruse Smith Entreprenørs samlede driftsinntekter var 2.438 millioner kroner i 2022 mot 3.335 millioner kroner i 2021. Resultat før skatt var underskudd på 318 millioner kroner sammenlignet med et overskudd på 8,8 millioner kroner året før. Ordreserven pr 31. desember 2022 var 2,7 milliarder kroner, som er identisk med fjorårets ordreserve. Konsernets likviditet pr 31. desember 2022 var på 46 millioner kroner som er 19 millioner kroner ned fra 2021. Selskapet har en ubenyttet trekkrettighet på 100 millioner kroner.

Resultatet disponeres som følger (tall i hele tusen):

Fra fond for vurderingsforskjeller	kr	28.211
Fra overkurs	kr	220.453
Sum disponert	kr	248.664

Egenkapitalen i Kruse Smith Entreprenør var ved årsskifte 39,4 millioner kroner, som utgjør 3,5 % av totalkapitalen. Balansen per 31. desember 2022 var 1.120,6 millioner kroner mot 1.217,6 millioner kroner ved utgangen av 2021.

Selskapet har hatt et utfordrende år hvor enkelte byggeprosjekter og andre prosjektvurderinger har redusert årets resultat og selskapets likviditet.

Det vil bli gjennomført en omorganisering av selskapet med regnskapsmessig virkning fra 1. januar 2023. I regionene hvor Backe har virksomhet i dag vil denne bli slått sammen med Kruse Smith Entreprenør sin virksomhet. Ved omorganiseringen (fisjonsfusjon) vil soliditeten og likviditeten bli styrket sammenlignet med dagens nivå i Kruse Smith Entreprenør.

I samsvar med regnskapsloven bekreftes det at forutsetningene om fortsatt drift er til stede. Til grunn for denne vurderingen ligger positive resultatprognoser for 2023, og konsernets strategi og utsikter for årene fremover. Kruse Smith Entreprenør har en svak finansiell stilling med en likviditetsbeholdning ved årsslutt på 46 millioner kroner. I forhold til utgangen av 2021 har kundefordringene økt med 54,9 millioner kroner og leverandørgjelden økt med 1,6 millioner kroner, og kontantstrøm fra drift er -254,5 millioner kroner.

Kruse Smith Entreprenør kredittrisiko er primært knyttet til utestående fordringer. Konsernet har i liten grad realisert tap på fordringer på byggekontrakter. For å redusere risiko for tap på fordringer,

side 1



kreves sikkerhet i henhold til Norsk Standard eller annen tilfredsstillende sikkerhetsstillelse fra private kunder. Endringer i rentenivået påvirker først og fremst konsernets finansinntekter.

Arbeidsmiljø, likestilling og diskriminering

Kruse Smith Entreprenør hadde totalt 457 ansatte ved utgangen av 2022, ned fra 495 året før. Som i entreprenørbransjen generelt gjenspeiles lav kvinneandel i konsernet. Det arbeides for større mangfold i arbeidsstyrken, og det er blant annet satt klare mål og handlinger for å øke andel kvinner. Ved utgangen av 2022 var 11,8% av de ansatte kvinner, tilsvarende som i 2021. Ved årsskiftet var 254 av arbeidstakerne håndverkere (herav 25 lærlinger), mens 203 var funksjonærer. Konsernet har som prinsipp at kvinner og menn, ved ellers like vilkår, er likestilt når det gjelder lønnsforhold og karriereutvikling.

Det samlede sykefraværet for konsernet i 2022 var 7,2%, en oppgang fra 4,8 % i 2021. Det arbeides aktivt i hele konsernet for å bistå sykemeldte medarbeidere slik at de kommer raskt tilbake i jobb. Aktiv eller gradert sykmelding er viktige virkemidler på dette området.

Kruse Smith Entreprenør hadde 0 skader som medførte fravær i 2022 mot 1 skade med fravær i 2021. Dette gir en H-verdi på 0 mot fjorårets H-verdi på 0,9. H-verdi viser hyppighet av arbeidsulykker som medfører fravær fra arbeid.

Kruse Smith Entreprenør søker å tilrettelegge for likeverd og mangfold. Dette gjelder ved rekruttering, lønns- og arbeidsvilkår, forfremmelse og utviklingsmuligheter.

For mer informasjon om selskapets arbeid med aktsomhetsvurderinger, likestilling og mangfold henvises det til selskapets hjemmeside.

Ytre miljø og klima

Byggenæringen er forbundet med klima- og miljøbelastninger, og konsernet har, på linje med bransjen ellers et ansvar for å begrense disse. Kruse Entreprenør har utviklet rutiner på alle byggeplasser med sikte på å redusere belastningen på det ytre miljø. I samarbeid med kunder og samarbeidspartnere pågår kontinuerlige forbedringer av produksjon og logistikk for å skape en renere byggeprosess, redusere avfallsmengden og bedre miljøkvaliteten for våre oppdragsgivere og i nærmiljøet. Det er ikke rapportert om vesentlige tilfeller av forurensning av det ytre miljø i 2022.

Selskapet er opptatt av å bidra til nyskaping i bygge- og eiendomsbransjen, spesielt når det gjelder kvalitet og miljø. Tilpassing til nye miljøkrav fra myndighetene i Norge og EU blir stadig viktigere, og energioptimering representerer også kommersielle muligheter for selskapets virksomhetsområder. Selskapet har etablert rutiner for deling av kompetanse og erfaringer på tvers i selskapet.

For oversikt over hvordan Kruse Smith Entreprenør arbeider med bærekraft henvises det til selskapets hjemmeside.

Forskning og utvikling

Selskapet jobber med utvikling og innovasjon som skal bidra til økt lønnsomhet på kort og lang sikt. En mer industriell produksjon, herunder prefabrikasjon og verdikjedefokusert innkjøp, sammen med digitalisering er områder som gis spesiell oppmerksomhet. Utviklingen skjer i prosjektene i nært samarbeid med linjeorganisasjon og dedikerte utviklingsressurser i selskapet. I denne utviklingen samarbeides det også med forskningsinstitusjoner, bransjeorganisasjoner og leverandører.



Forsikring for styrets medlemmer og daglig leder

Det er tegnet styreansvarsforsikring for styrets medlemmer og daglig leder for mulige ansvar ovenfor selskapet og tredjepart.

Videre drift og fremtidig utvikling


Veksten i bygge kostnadene fortsatte gjennom 2022 med en samlet årsvekst på 6,7% på boligblokk, hvorav materialprisene økte med 13,4%. (jan 23 - jan 22). Som en følge av kraftig kostnadsvekst kombinert med økte renter og lavere offentlig etterspørsel, forventes et lavere aktivitetsnivå i bygg markedet for 2023. Det vesentligste av produksjonen for første halvår er kontrahert. En nedgang i bygg markedet vi således i primært ramme konsernets aktivitetsnivå i andre halvår av 2023 og inn i 2024.

Kristiansand, 10.03.2023



Tore Rem Hofseth (Mar 10, 2023 8:46 GMT+1)

Tore Rem Hofseth
Styreleder



Asle Randen (Mar 10, 2023 15:50 GMT+1)

Asle Randen
Daglig leder
Styremedlem



André Karlsen
Styremedlem



Mårten Skällenas (Mar 13, 2023 07:33 GMT+1)

Mårten Skällenas
Styremedlem



Eddy Henningsen (Mar 11, 2023 00:00 GMT+1)

Eddy Henningsen
Styremedlem



Pål Le Page
Styremedlem



Trygve Gulliksen
Styremedlem



Kruse Smith Entreprenør AS

Resultatregnskap

(Beløp i hele tusen)	Note	2022	2021
DRIFTSINNEKTER OG DRIFTSKOSTNADER			
Driftsinntekter			
Salgsinntekt	1,2	2 435 736	3 332 573
Annen driftsinntekt	1	2 117	2 516
Sum driftsinntekter		2 437 853	3 335 089
Driftskostnader			
Varekostnad	2	2 211 219	2 742 351
Lønn og annen personalkostnad	3,4	433 743	510 767
Avskr. på varige driftsm. og immaterielle eiendeler	5	968	6 607
Annen driftskostnad	2,4	107 140	66 159
Sum driftskostnader		2 753 070	3 325 883
DRIFTSRESULTAT		(315 217)	9 206
FINANSINNEKTER OG FINANSKOSTNADER			
Finansinntekter			
Resultat på investering i datterselskap	6	273	214
Resultat på inv. i tilknyttet selskap	6	312	(8)
Renteinnt. fra foretak i samme konsern	7	42	289
Annen renteinntekt		693	344
Annen finansinntekt	8	463	1 159
Sum finansinntekter		1 782	1 998
Finanskostnader			
Rentekostn. til foretak i samme konsern	7	501	64
Annen rentekostnad		1 072	1 475
Annen finanskostnad	8	3 058	880
Sum finanskostnader		4 631	2 419
NETTO FINANSPOSTER		(2 848)	(421)
ORDINÆRT RES. FØR SKATTEKOSTNAD		(318 065)	8 785
Skattekostnad på ordinært resultat			
Skattekostnad på ordinært resultat	9	(69 401)	1 158
ORDINÆRT RESULTAT		(248 664)	7 627
ARSRESULTAT		(248 664)	7 627
OVERFØRINGER			
Overf. fond for vurderingsforskjeller		(28 211)	9 201
Overført fra overkurs		(220 453)	0
Overføringer annen egenkapital	10	0	(1 574)
SUM OVERFØRINGER		(248 664)	7 627



Kruse Smith Entreprenør AS

Balanse pr. 31.12.2022

(Beløp i hele tusen)	Note	31.12.2022	31.12.2021
EIENDELER			
Anleggsmidler			
Immatrielle eiendeler			
Utsatt skattefordel	9	82 857	8 245
Varige driftsmidler			
Tomter, bygninger og annen fast eiendom	5,11	5 198	5 198
Maskiner og anlegg	5,11	666	800
Driftsløsøre, inventar, verktøy, kontorm.	5,11	3 622	1 221
Finansielle anleggsmidler			
Investeringer i datterselskap	6	3 931	3 902
Investeringer i tilknyttet selskap	6	403	520
Investeringer i aksjer og andeler	6	738	58
Andre langsiktige fordringer	12	7 500	23 558
Sum anleggsmidler		104 914	43 501
Omløpsmidler			
Varer	11,13	0	33
Kundefordringer	7,11,13	762 369	707 541
Konsernfordringer	7	20 046	315 957
Andre kortsiktige fordringer	7	186 973	85 811
Bankinnskudd, kontanter o.l.	11	46 364	64 799
Sum omløpsmidler		1 015 752	1 174 141
SUM EIENDELER		1 120 666	1 217 642



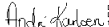




Kruse Smith Entreprenør AS

Balanse pr. 31.12.2022

(Beløp i hele tusen)	Note	31.12.2022	31.12.2021
EGENKAPITAL OG GJELD			
Egenkapital			
Innskutt egenkapital			
Aksjekapital	10,14	4 420	4 420
Overkurs	10	21 455	260 628
Sum innskutt egenkapital		25 874	265 048
Opptjent egenkapital			
Fond for vurderingsforskjeller	10	13 511	41 721
Sum opptjent egenkapital		13 511	41 721
Sum egenkapital		39 385	306 769
Gjeld			
Avsetning for forpliktelser			
Pensjonsforpliktelser	3	3 023	4 861
Sum avsetning for forpliktelser		3 023	4 861
Annen langsiktig gjeld			
Gjeld til kredittinstitusjoner	11	4 206	3 996
Sum annen langsiktig gjeld		4 206	3 996
Kortsiktig gjeld			
Leverandørgjeld		315 282	313 679
Forskudd fra kunder	12,13	403 936	283 581
Skyldig offentlige avgifter		113 469	118 043
Kortsiktig gjeld til konsernselskap	7	3 606	4 526
Annen kortsiktig gjeld	7,11,12	237 759	182 187
Sum kortsiktig gjeld		1 074 052	902 015
SUM EGENKAPITAL OG GJELD		1 120 666	1 217 642

Kristiansand 10.03.2023


Digitally signed by Asle Randen
DN: cn=Asle Randen, o=Brønnøysundregistrene, ou=Brønnøysundregistrene, email=Asle.Randen@brnno.no, c=NOAsle Randen
Daglig leder
Styremedlem
Digitally signed by Tore Rem Hofseth
DN: cn=Tore Rem Hofseth, o=Brønnøysundregistrene, ou=Brønnøysundregistrene, email=Tore.Hofseth@brnno.no, c=NOTore Rem Hofseth
Styreleder
Digitally signed by Morten Bertil Skällenas
DN: cn=Morten Bertil Skällenas, o=Brønnøysundregistrene, ou=Brønnøysundregistrene, email=Morten.Bertil.Skallenäs@brnno.no, c=NOMorten Bertil Skällenas
Styremedlem
Digitally signed by Eddy Henningsen
DN: cn=Eddy Henningsen, o=Brønnøysundregistrene, ou=Brønnøysundregistrene, email=Eddy.Henningsen@brnno.no, c=NOEddy Henningsen
Styremedlem
Digitally signed by André Karlsen
DN: cn=André Karlsen, o=Brønnøysundregistrene, ou=Brønnøysundregistrene, email=Andre.Karlsen@brnno.no, c=NOAndré Karlsen
Styremedlem
Digitally signed by Pål Le Page
DN: cn=Pål Le Page, o=Brønnøysundregistrene, ou=Brønnøysundregistrene, email=Pal.LePage@brnno.no, c=NOPål Le Page
Styremedlem
Digitally signed by Trygve Gulliksen
DN: cn=Trygve Gulliksen, o=Brønnøysundregistrene, ou=Brønnøysundregistrene, email=Trygve.Gulliksen@brnno.no, c=NOTrygve Gulliksen
Styremedlem



Kontantstrømoppstilling

Beløp i 1.000 kr

<i>OPERASJONELLE AKTIVITETER</i>	2022	2021
Resultat før skattekostnad	-318 065	8 785
Ordinære avskrivninger	968	6 607
(Gev.)/tap ved salg driftsmidler	189	-88
(Økn.)/red. lager	33	0
(Økn.)/red. i kundefordringer	-54 829	-57 379
Økn./red. lev. gjeld	1 603	-95 059
Effekt av valutakursendringer	211	0
Forskjell kostn.ført pensj. og inn-/utbet i p-ordn.	-1 838	-1 625
Endring i andre tidsavgrensingsposter	115 570	70 363
Netto kontantstrøm fra operasjonelle aktiviteter	-256 158	-68 396
 <i>INVESTERINGSAKTIVITETER</i>		
Innbetalinger ved salg av varige driftsmidler	276	8 562
Utbetalinger ved kjøp av varige driftsmidler	-3 699	-6 212
Utbetalinger ved kjøp av aksjer og andeler	-251	0
Innbetalinger ved salg av aksjer og andeler	6	0
Innbetalinger ved salg av andre investeringer	0	44 044
Endring i konsernfordringer	241 391	43 036
Netto kontantstrøm fra investeringsaktiviteter	237 723	89 430
 <i>FINANSIELLE AKTIVITETER</i>		
Utbetalinger ved nedbetaling av langsiktig gjeld	0	-4 962
Endring i konserngjeld	0	1 363
Netto kontantstrøm fra finansielle aktiviteter	0	-3 599
 Netto endring i likviditet gjennom året	-18 435	17 435
 Likviditetsbeholdning 1.1.	64 799	47 364
Likviditetsbeholdning 31.12.	46 364	64 799



REGNSKAPSPRINSIPPER

BRUK AV ESTIMATER

Utarbeidelse av regnskap i samsvar med regnskapsloven krever bruk av estimater. Videre krever anvendelse av selskapets regnskapsprinsipper at ledelsen må utøve skjønn. Områder som i stor grad inneholder slike skjønsmessige vurderinger, høy grad av kompleksitet, eller områder hvor forutsetninger og estimater er vesentlige for årsregnskapet, er beskrevet i notene.

KONSOLIDERING

Kruse Smith Entreprenør AS eier aksjer i datterselskaper. Selskapet er morselskap i underkonsern, og det er i henhold til regnskapslovens unntaksregel om konsernregnskapsplikt ikke utarbeidet konsernregnskap. Selskapet inngår i konsernet Kruse Smith AS.

Konsernregnskap blir utlevert på morselskapets hovedkontor som har adresse Kjøita 40, 4630 Kristiansand.

INNTEKTSFØRING

Anleggskontrakter

Arbeid under utførelse knyttet til fastpriskontrakter med lang tilvirkningstid vurderes etter løpende avregnings metode. Fullføringsgraden beregnes som påløpte kostnader i prosent av forventet totalkostnad. Totalkostnaden revurderes løpende. For prosjekter som forventes å gi tap, kostnadsføres hele det beregnede tapet umiddelbart.

I balansen er opptjent ikke fakturerte inntekter medtatt under kundefordringer. Forskuddsfakturert produksjon er medtatt under annen kortsiktig gjeld.

Leieinntekter og salg av tjenester

Tjenestesalg inntektsføres i takt med opptjeningstiden. Leieinntekter inntektsføres lineært over leieperioden.

ANDRE PRINSIPPER

Datterselskap / Tilknyttet selskap / Arbeidsfellesskap (felles kontrollert virksomhet)

Tilknyttede selskap (TS) er selskaper hvor Kruse Smith Entreprenør har betydelig innflytelse (eier normalt mer enn 20%) men som ikke er datterselskap eller felleskontrollert virksomhet (arbeidsfellesskap). Arbeidsfellesskap er selskap hvor Kruse Smith Entreprenør driver virksomheten sammen med øvrige investorer, og hvor selskapet har betydelig innflytelse men ikke kontroll.

Datterselskap og tilknyttet selskap vurderes etter egenkapitalmetoden i selskapsregnskapet. TS vurderes etter egenkapitalmetoden også i konsernregnskapet. Etter denne metoden vurderes investeringen til andelen av egenkapitalen i selskapet, og andel av resultat inntektsføres. På kjøpstidspunkt vurderes investeringen til kost, dvs. inkludert mer- eller mindre verdi ved kjøpet. Ved beregning av resultatandel tas det hensyn til avskrivning av mer- eller mindre verdi, samt interne



gevinster. Utdeling fra selskapet føres som reduksjon av investeringen i balansen. Ved realisasjon føres gevinst/tap som annen finansinntekt/kostnad.

Andel av resultat og kapital i arbeidsfellesskap er ført etter bruttoprinsippet. Metoden innebærer at andel av arbeidsfellesskapenes resultat og balanse er reflektert i de enkelte linjer i resultatregnskapet og i balansen. Ved kjøp av arbeidsfellesskap anvendes oppkjøpsmetoden. Interne transaksjoner og interne gevinster med den felles kontrollerte enheten og Kruse Smith Entreprenør AS elimineres. Der aktiviteten (salget) hos Kruse Smith overgår omsetningen i arbeidsfellesskapet, elimineres andelen av omsetning fra arbeidsfellesskapet mot varekost. Ellers elimineres Kruse Smith's omsetning mot resultatpostene. Mer- og mindreverdier henføres til respektive inntekts- og balanseposter.

Klassifisering og vurdering av balanseposter

Omløpsmidler og kortsiktig gjeld omfatter poster som forfaller til betaling innen ett år etter anskaffelsestidspunktet, samt poster som knytter seg til varekretsløpet. Øvrige poster er klassifisert som anleggsmiddel/langsiktig gjeld.

Omløpsmidler vurderes til laveste av anskaffelseskost og virkelig verdi. Kortsiktig gjeld balanseføres til nominelt beløp på opptakstidspunktet

Anleggsmidler vurderes til anskaffelseskost, men nedskrives til virkelig verdi dersom verdifallet ikke forventes å være forbigående. Langsiktig gjeld balanseføres til nominelt beløp på etableringstidspunktet.

Andre anleggsaksjer og andeler

Anleggsaksjer og investeringer i ansvarlige selskaper og kommandittselskaper hvor Kruse Smith ikke har betydelig innflytelse balanseføres til anskaffelseskost. Investeringene blir nedskrevet til virkelig verdi dersom verdifallet ikke er forbigående. Mottatt utbytte og andre utdelinger fra selskapene inntektsføres som annen finansinntekt dersom utdelingen ikke representerer tilbakebetaling av kapital.

Fordringer

Kundefordringer og andre fordringer er oppført i balansen til pålydende etter fradrag for avsetning til forventet tap. Avsetning til tap gjøres på grunnlag av individuelle vurderinger av de enkelte fordringene. I tillegg gjøres det for øvrige kundefordringer en uspesifisert avsetning for å dekke mulige tap.

Varebeholdninger

Lager av innkjøpte varer er verdsatt til laveste av gjennomsnittlig anskaffelseskost og virkelig verdi. Egen-tilvirkede ferdigvarer og varer under tilvirkning er vurdert til full tilvirkningskost inklusive byggelånsrenter der dette er aktuelt. Det foretas nedskrivning for påregnelig verdifall.

Valuta

Pengeposter, fordringer og gjeld i utenlandsk valuta er vurdert etter kursen ved regnskapsårets slutt.



Kortsiktige plasseringer

Kortsiktige plasseringer (aksjer og andeler vurdert som omløpsmidler) vurderes til laveste av anskaffelseskost og virkelig verdi på balansedagen. Mottatt utbytte og andre utdelinger fra selskapene inntektsføres som annen finansinntekt.

Varige driftsmidler

Tomter avskrives ikke. Andre varige driftsmidler balanseføres og avskrives lineært til restverdi over driftsmidlenes forventede utnyttbare levetid. Ved endring i avskrivningsplan fordeles virkningen over gjenværende avskrivningstid ("knekkpunktmetoden"). Vedlikehold av driftsmidler kostnadsføres løpende som driftskostnader. Påkostninger og forbedringer tillegges driftsmidlets kostpris og avskrives i takt med driftsmidlet. Skillet mellom vedlikehold og påkostning/forbedring regnes i forhold til driftsmidlets stand ved kjøpet.

Nedskrivning av anleggsmidler

Ved indikasjon på at balanseført verdi av et anleggsmiddel er høyere enn virkelig verdi, foretas det test for verdifall. Testen foretas for det laveste nivå av anleggsmidler som har selvstendige kontantstrømmer. Hvis balanseført verdi er høyere enn både salgsverdi og bruksverdi (nåverdi ved fortsatt bruk/eie), foretas det nedskrivning til det høyeste av salgsverdi og bruksverdi.

Tidligere nedskrivninger, med unntak for nedskrivning av goodwill, reverseres hvis forutsetningene for nedskrivningen ikke lenger er til stede.

Forskning og Utvikling

Utgifter til forskning og utvikling balanseføres i den grad det kan identifiseres en fremtidig økonomisk fordel knyttet til utvikling av en identifiserbar immateriell eiendel og utgiftene kan måles pålitelig. I motsatt fall kostnadsføres slike utgifter løpende. Balanseført forskning og utvikling avskrives lineært over økonomisk levetid.

Offentlige tilskudd nettoføres mot driftsmiddelet/kostnaden det gjelder.

Skatt

Skattekostnaden i resultatregnskapet omfatter både periodens betalbare skatt og endring i utsatt skatt. Utsatt skatt er beregnet med 22% på grunnlag av de midlertidige forskjeller som eksisterer mellom regnskapsmessige og skattemessige verdier, samt ligningsmessig underskudd til fremføring ved utgangen av regnskapsåret. Skatteøkende og skattereduserende midlertidige forskjeller som reverserer eller kan reverseres i samme periode er utlignet. Utsatt skattefordel balanseføres i den grad det er sannsynlig at fordelene kan nyttiggjøres i selskaps- eller konsernforhold.

Leasing

Det skilles mellom finansiell og operasjonell leasing. Driftsmidler finansiert ved finansiell leasing er regnskapsmessig klassifisert under varige driftsmidler. Motposten er medtatt som langsiktig gjeld. Leiebeløp fordeles mellom rentekostnad og avdrag på gjelden.

Operasjonell leasing kostnadsføres som driftskostnad basert på fakturert leasingleie.



Betingede utfall

Kostnadsknyttede betingede utfall regnskapsføres når utfall kan estimeres og kostnaden og anses sannsynlig.

Kontantstrømoppstilling

Ved utarbeidelse av kontantstrømoppstilling er den indirekte modellen benyttet. I kontanter ol. inngår kasse- og bankbeholdninger, samt likviditetsbeholdninger som umiddelbart kan konverteres til kontanter uten vesentlig kursrisiko. Mottatte konsernbidrag / utbytte fra datterselskap inngår i kontantstrøm fra operasjonelle aktiviteter og utbetalte konsernbidrag til datterselskaper inngår i investeringsaktiviteter, samt likvidbeholdninger som umiddelbart kan konverteres til kontanter uten vesentlig kursrisiko.

Saldo på konsernkonto vises som konsernmellomværende.

Pensjoner - usikret (AFP)

AFP ordning fra 1.1.2011 anses å være en ytelsesbasert flerforetaksordning, men fordi administrator ikke er i stand til å fremskaffe pålitelige beregninger over opptjente rettigheter, blir ordningen regnskapsført som en tilskuddsbasert ordning.

Ved regnskapsføring av pensjon er lineær opptjeningsprofil og forventet sluttlønn som opptjeningsgrunnlag lagt til grunn.

Pensjoner - innskuddsbasert sikret ordning

Selskapet har plikt til å opprette ordning med obligatorisk tjenstepensjon for sine ansatte, og har innrettet seg ihht dette kravet.

Kostnaden til innskuddsbasert sikret pensjonsordning tilsvarer periodens premie til forsikringsselskapet.

Tallpresentasjon i noter

Alle tall er i NOK 1.000 dersom ikke annet fremgår.



Note 1 Segmentinformasjon

(Alle tall i 1000)

	2022	2021
Omsetning pr virksomhetsområde:		
Bygg	2 437 853	2 864 160
Anlegg	-	470 928
Sum	2 437 853	3 335 088

Omsetning entreprenørvirksomhet pr region:		
Syd	923 946	1 380 962
Vest	1 177 971	1 033 599
Øst	335 936	449 599
Anlegg, hele landet	-	470 928
Sum	2 437 853	3 335 088

Regionkontorene har også utført enkelte oppdrag utenfor de ovennevnte geografiske regioner. Dette er medtatt som omsetning hos det regionskontoret som har hatt ansvaret for oppdraget.



Note 2 Nærstående parter

Kruse Smith Entreprenør AS har kjøpt og solgt tjenester fra/til konsernselskaper i 2022. Dette er gjort til antatte markedsmessige priser.

For mellomværende med konsernselskaper og tilknyttede selskap, se note 6.

Ytelser til ledende ansatte er omtalt i note 4.

Selskapets transaksjoner med nærstående parter:	2022	2021
a) Salg av varer og tjenester		
Salg av varer:		
- Konsernselskaper	0	0
- Tilknyttede selskaper	0	0
Salg av tjenester:		
- Konsernselskaper	213	177
- Tilknyttede selskaper	383	63
b) Kjøp av varer og tjenester		
Kjøp av varer:		
- Konsernselskaper	0	0
- Tilknyttede selskaper	0	14 115
Kjøp av tjenester inkl husleie:		
- Konsernselskaper	0	0
- Tilknyttede selskaper	238	18



Note 3 Pensjoner

(Alle tall i 1000)

Konsernet har, i tillegg til en innskuddsbasert tjenestepensjon, en gavepensjonsordning for 1 tidligere ansatt. Gavepensjon løper til 30.06.2024.

Selskapet har også en avtalefestet førtidspensjonsordning (AFP). AFP-ordningen, som gjelder fra og med 1. januar 2011, er å anse som en ytelsesbasert flerforetaksordning, men regnskapsføres som en innskuddsordning frem til det foreligger pålitelig og tilstrekkelig informasjon, slik at konsernet kan regnskapsføre sin proporsjonale andel av pensjonskostnad, pensjonsforpliktelse og pensjonsmidler i

	2022	2021
Kostnad innskuddsbasert ordning (inkl arbeidsgiveravgift).	18 470	23 596
Andre pensjonskostnader	106	-36
Sum pensjonskostnad	18 576	23 560
Årets pensjonsutbetalinger ytelsesbasert ordning.	-	-
Investeringer i pensjonsmidler	-	-
Opptjent brutto pensjonsforpliktelser	-	-
Andre pensjonsforpliktelser	3 023	4 861
Beregnet brutto pensjonsforpliktelser	3 023	4 861
Pensjonsmidler (til markedsverdi)	-	-
Ikke resultatførte estimatendringer og avvik	-	-
Estimerte netto pensjonsforpl. (inkl arb.giveravgift) pr 31.12	3 023	4 861
Arbeidsgiveravgift inkludert med	374	600
Estimerte pensjonsforpl. (inkl arb.giveravgift) pr 31.12	-3 023	-4 861
Estimerte pensjonsmidler pr 31.12, kollektiv pensjonsordning inkl i andre langs fordringer	-	-
Selskapet har plikt til å ha tjenestepensjonsordning ihht lov om obligatorisk tjenestepensjonsordning. Selskapet tilfredsstiller kravene i loven om tjenestepensjon.		



Note 4 Lønnskostnader, antall ansatte, godtgjørelser, lån til ansatte mm.

(Alle tall i 1000)

Lønnskostnader	2022	2021
Lønninger	353 968	418 279
Arbeidsgiveravgift	52 206	61 889
Pensjonskostnader	16 280	20 649
Andre ytelser	11 289	9 951
Sum	433 743	510 767
Antall årsverk	471	488

Ytelser til ledende personer:	2022		2021	
	Daglig leder	Styret	Daglig leder	Styret
Lønn/styrehonorar	7 715	78	4 875	82
Pensjonsutgifter	71	0	65	0
Annen godtgjørelse	7	0	7	0
Lån pr 31.12 - se betingelser omtalt under	0	0	0	0

Styrehonorar er utbetalt til 3 personer i 2022.

Daglig leder har inngått en resultatbasert bonusavtale. Dette har ikke gitt uttelling i 2022.

Daglig leder er ikke inkludert i bonusavtalen gjeldende for øvrige ansatte eller konsernledelsen.

Det er inngått avtale om gavepensjon med en tidligere ledende ansatt.

Selskapet har en låneordning for ansatte via Nordea Finans, hvor total lånesaldo pr 31.12.22 utgjør kr 3.603.

Rentefordel innberettes ihht gjeldende satser. Det er ingen enkelt lån/sikkerhetsstillelser som utgjør mer enn 5 % av selskapets egenkapital.

Nedbetalingstid er normalt 100 måneder eller 8,3 år.

Revisor	2022	2021
Kostnadsført godtgjørelse til revisor fordeler seg slik:		
Lovpålagt revisjon	926	636
Andre attestasjonstjenester	7	34
Skatterådgivning (inkl teknisk bistand med ligningspapirer)	118	30
Annen bistand	63	234
Sum godtgjørelse til revisor	1 114	934
Godtgjørelse til samarbeidende advokatfirma	98	139

Beløpene er eksklusive merverdiavgift.



Note 5 - Driftsmidler

(Alle tall i 1000)

Varige driftsmidler	Driftsløse, inventar, kontormask. og lignende					Sum varige driftsmidler
	Leiligheter	Bygg	Maskiner og anlegg	Egenutvikling		
Anskaffelseskost 01.01.	6 250	0	55 351	5 685	0	67 286
Tilgang driftsmidler	0	0	651	3 048	0	3 699
Avgang driftsmidler	0	0	-6 516	-3 793	0	-10 309
Anskaffelseskost 31.12.	6 250	0	49 486	4 940	0	60 676
Akkumulerte avskrivninger 31.12.	0	0	-48 820	-1 318	0	-50 138
Akkumulerte nedskrivninger 31.12.	-1 052	0	0	0	0	-1 052
Balanseført verdi pr. 31.12.	5 198	0	666	3 622	0	9 486
Årets avskrivninger	0	0	367	601	0	968
Årets nedskrivning	0		0			0
Forventet økonomisk levetid			3-15 år	3-10 år	5 år	
Avskrivningsplan	Ingen avskr	Lineær	Lineær	Lineær	Lineær	
Operasjonell leasing/leieavtaler:				Leieperiode	Estimert årlig leie	
Husleiekostnader				3-10 år	28 438	
Leie/leasing av kontormaskiner				2-4 år	260	
Leie/leasing av biler				1-5 år	500	



Note 6 Datterselskap, tilknyttet selskap m.v.

(Alle tall i 1000)

Morselskap

	Forretnings- adresse	Stemme- og eierandeler i %	Anskaffels- eskost.	Balansført EK ved anskaffelse	Inng. Balanse 01.01	Andel resultat	Tilgang/ avgang	Andre endringe r	Andel av egenkap. 31.12	Utg. Balanse pr. 31.12	Herav merverdi
Datterselskap											
									-	-	-
Kruse Smith Hasseløy AS	Førresfjorden	100,00 %	1 010	1 010	670	-33	0	-	637	637	-
Elvebredden Syd AS	Kristiansand	100,00 %	3 876	100	3 233	305	0	(245)	1 483	3 293	1 810
Sum					3 903	272	0	-245	2 120	3 930	1 810
Selskaper med negativ verdi presentert som gjeld					-					-	
Balanserverdi i regnskapet					3 903					3 930	

	Forretnings- adresse	Stemme- og eierandeler i %	Anskaffels- es-kost.	Balansført EK ved anskaffelse	Inng. Balanse 01.01	Andel resultat	Tilgang/ avgang	Andre endringe r	Andel av egenkap. 31.12	Utg. Balanse pr. 31.12	Herav merverdi
Aksjer og andeler i tilknyttede selskaper (20 - 50% eierandel)											
Buggeland AS	Stavanger	33,33 %	508	508	460	-58	-	-	402	402	-
Amon AS	Farsund	24,86 %	350	350	43	0	(428)	385	-	-	-
Solen Eiendom AS	Kragerø	25,00 %	2 278	2 278	16	-16	-	-	-	-	-
Sum					519	-74	-428	385	402	402	0
Selskaper med negativ verdi presentert som gjeld					-					-	
Balanserverdi i regnskapet					519					402	

ANDRE ANLEGGSAKSJER:

	Eierandel, %	Antall	Bokf. verdi
Andre aksjer			738
Sum			738

Arbeidsfelleskap

Kruse Smith Entreprenør AS deltar i flere arbeidsfelleskap med andre entreprenør-selskap.

Det vises til omtalen i regnskapsprinsipper.

I balansen pr 31.12 inngår følgende balanseposter knyttet til arbeidsfelleskap:

	2022	2021
Anleggsmidler	-	-
Omløpsmidler	117 269	38 172
Langsiktig gjeld	-	-
Kortsiktig gjeld	96 197	18 242

Selskap	Forretnings- adresse	Eierandel
AF Bystranda Blå DA	Kristiansand	50,00 %
AF Kvervdalen ANS	Skien	50,00 %



Note 7 Mellomværende med selskap i samme konsern og tilknyttede selskap

(Alle tall i 1000)

Fordringer og gjeld til DS og TS	2022		2021	
	DS	TS	DS	TS
Langsiktig fordringer - forfall > 1 år	-	-	-	-
Fordringer - forfall < 1 år *	20 045	-	315 957	-
Inkl i andre kortsiktige fordringer	-	38 888	-	52 876
Kundefordringer	-	138	-	14 510
Kortsiktig gjeld	3 606	-	4 526	-

Mellomværende med konsern fremgår ellers av egne linjer i regnskapet.

Deler av fordringer og gjeld innen konsernet renteberegnes ikke.

I 2022 inngår innestående i konsernkontoordningen med MNOK 14 som konsernfordring.

For 2021 var beløpet MNOK 255.

* (Gjelder beløp for 2021) Herav fordring på Kruse Smith Anlegg AS (solgt i 2022) MNOK 43,7. Ved avleggelse av regnskapet er fordringen forfalt, men ikke gjort opp.



Note 8 Agio og disagio

I annen finansinntekt og annen finanskostnad inngår agio og disagio med hhv 437 (1,192 i 2021) og -940 (-746 i 2021).



Note 9 Skatt

(Alle tall i 1000)

Årets skattekostnad fordeler seg på:	2022	2021
Betalbar skatt	-	-
Skatteeffekt konsernbidrag	-69	-69
Endring i utsatt skatt	-69 332	1 227
Sum skattekostnad	-69 401	1 158

Skattekostnad i % av resultat før skatt i morselskapet avviker fra standard skattesats. Forklaring følger av oppstilling under.

Resultat før skatt	-318 065	8 785
Beregnet 22 % skatt	-69 974	1 933
Bokført skattekostnad for året	-69 401	1 158
Differanse	-573	775
22 % av permanente forskjeller	702	-730
22% av resultatandel DS og TS	-129	-45
Sum	574	-775

Beregning av årets skattegrunnlag:	2022	2021
Resultat før skattekostnad	-318 065	8 785
Permanente forskjeller	2 297	296
Resultatandel DS og TS	-585	-206
Regnskapsmessig resultat deltakerlignede selskaper	-13 434	-11 806
Skattemessig resultat deltakerlignede selskaper	-1 825	49 140
Øvrige forskjeller regnskap/skatt (Fisjonsuttak)	-24 000	50 000
Endring i midlertidige forskjeller	361 764	13 993
Benyttet fremførbart underskudd	-	-
Mottatt/avgitt konsernbidrag	313	314
Årets skattegrunnlag	6 465	110 516

22 % skatt	-	-
For mye/lite avsatt skatt tidligere år	-	-
Justering betalbar skatt med avgitt/mottatt konsernbidrag	-	-
Årets betalbare skatt ihht resultatregnskap	-	-
Justering betalbar skatt med avgitt/mottatt konsernbidrag	-	-
Avsatt skatt vedr tidligere år	-	-
Betalbar skatt ihht balanse pr 31.12	-	-

Oversikt over midlertidige forskjeller:	2022	2021
Fordringer	-12 764	-12 500
Varer	-	-
Anleggsmidler	-8 503	-9 799
Avsetning etter god regnskapsskikk	-113 001	-15 880
Pensjonsavsetning	-3 023	-4 862
Pensjonsmidler	-	-
Gevinst- og tapskonto	30 726	38 408
Andre forskjeller	-	-
Tilvirkningskontrakter	252 188	512 019
Sum som påvirker endring midlertidige forskjeller	145 623	507 386
Aksjer, andeler, obligasjoner	-	-
Andre forskjeller	21 073	4 918
Udekket underskudd	-543 318	-549 782
Sum midlertidige forskjeller	-376 622	-37 478

22% utsatt skatt	-82 857	-8 245
Utsatt skatt pr 01.01	-8 245	-20 473
Årets resultatførte endring i utsatt skatt	-69 332	1 228
Skatt av konsernbidrag	-	-
Effekt av fisjon	-	11 000
Effekt av kostnad tidl år ført mot EK	-5 280	-
Utsatt skatt/(skattefordel) pr 31.12	-82 857	-8 245



Note 10 Egenkapital

(Alle tall i 1000)

	Aksje- kapital	Overkurs	Fond for vurderings- forskjell	Udekket tap	Sum EK
Egenkapital pr 31.12.2021	4 420	260 628	41 721	-	306 769
Feil i tidligere års resultat ført mot egenkapital*	-	-18 720			-18 720
Årets resultat	-	-220 454	-28 210	-	-248 664
Overført fond for vurderingsforskjeller		-	-		-
Mottatt/Avgitt netto konsernbidrag	-	-	-		-
Avsatt til utbytte	-	-	-		-
Egenkapital pr 31.12.2022	4 420	21 454	13 511	-	39 385

* Feil i tidligere års resultat relaterer seg til manglende avsetninger vedr husleie.



Note 11 Bundne bankinnskudd, fordringer og gjeld

(Alle tall i 1000)

Bundet bankinnskudd

Bundet bankinnskudd for forskuddsskattetrekk på kr 19.872 er medtatt under *Bankinnskudd*, i balansen. Kassekreditt limit er kr 100.000 pr. 31.12.2021. Ubenyttet trekke rettighet knyttet til konsernkontoordningen er kr 100.000 Andre bundne bankinnskudd utgjør kr 0

Utestående fordringer

Netto ikke fakturert produksjon inngår i kundefordringer med kr. 157.398 jfr tilleggsopplysninger i note 13.

Utestående fordringer er nedskrevet en-bloc med kr. 12.764 for påregnelige tap. Verdi av enkelte fordringer er et estimat beheftet med vesentlig usikkerhet.

Annen kortsiktig gjeld

Posten inkluderer kr 84,0 mill i garanti-/reklamasjonsavsetning/avsetning. Tilsvarende avsetning for 2021 var 15,9 mill.

Bokført garanti-/reklamasjonsavsetning/avsetning på kr. 84,0 anses tilstrekkelig til å dekke påregnelige garanti-/reklamasjonsarbeider.

Påløpne garanti-/reklamasjonsarbeider er kostnadsført i regnskapet.

Fordringer med forfall senere enn ett år	2022	2021
Lån til foretak i samme konsern	-	-
Andre langsiktige fordringer	-	-
Sum	-	-

Langsiktig gjeld med forfall senere enn 5 år	2022	2021
Gjeld til kredittinstitusjoner	-	-
Annen langsiktig gjeld	-	-
Sum	-	-

Garantier og kausjonsansvar:	2022	2021
Entreprenørgarantier og garantier etter Bustadoppføringslova	460 178	576 421
Kausjonsansvar	351 000	419 504
Sum garantier:	811 178	995 925

Gjeld sikret ved pant	4 205	3 996
-----------------------	-------	-------

Den bokførte verdi av eiendeler stillet som sikkerhet for lån og garantier er:

Utestående kundefordringer	762 369	707 541
Varelager	0	33
Andre driftsmidler	4 288	2 020
Aksjer	5 315	4 479
Eiendom og tomt inkl. egenregiprojekter	5 198	5 198
Sum:	777 170	719 271

Flerkontosystem:

Det er opprettet et flerkontosystem hvor morselskapet Kruse Smith AS er innehaver av hovedkonto mot bank.

Enkelte av datterselskapene til Kruse Smith AS deltar via underkonti. Saldo på konsernkonto vises som konsernmellomværende.

Kruse Smith Entreprenør AS er solidarisk ansvarlig overfor banken sammen med deltakerne i konsernkonto ordningen. Det er for konsernet samlet ytt driftskreditt til ordningen. Ubenyttet driftskreditt for konsernet (og deltakerne i ordningen) er 100.000 pr 31.12.

Selskapet var i brudd med avtalte låneforutsetninger ved utgangen av året 2022. Ved avleggelse av årsregnskapet var lånet nedbetalt.



Note 12 Betingede utfall og forpliktelser

Selskapets virksomhet er av en slik art, at det til tider kan oppstå uenigheter eller tvister vedrørende prosjektene. Dette kan gjelde uenigheter om oppfyllelse av kontrakt, eller det kan gjelde krav om utbedring av mangler ved leveransen, reklamasjoner m.m. For sistnevnte er det foretatt avsetninger for konstaterte og sannsynlige kostnader. Det er ikke inntrådt hendelser i 2023, som ville hatt vesentlig betydning for 2022 regnskapet.



Note 13 Varer / Prosjekt under utførelse

(Alle tall i 1000)

Beholdning av egenregiprojekter klassifiseres som varelager i balansen.

Spesifikasjon av varebeholdningen:	2022	2021
Råvarer på lager	-	33
Prosjekttomter/egenregiprojekter	-	-
Sum	-	33
Råvarer på lager er nedskrevet med	-	-
Prosjekt under utførelse	2022	2021
Utført produksjon	2 479 628	2 872 662
Påløpne kostnader	-2 227 440	-2 616 675
Nettoverdi	252 188	255 987
Vurdert til gode inkludert i kundefordringer:	157 398	172 301
Forskudd fra kunder ført opp som kortsiktig gjeld:	403 936	283 581

Estimert inntekt og kostnad knytte til enkelte prosjekter er forbundet med ulik grad av usikkerhet. Se også omtale i note 12 om betingede utfall.



Note 14 Aksjekapital og aksjonærinformasjon

(Alle tall i 1000)

	Antall	Pålydende	Bokført verdi
Aksjekapital pr 31.12.2022	520 517	8,49	4 420

Pr 31.12.2022 eies samtlige aksjer av Kruse Smith AS.

Styremedlem Tomas Leire eier 50 % av aksjene i Kruse Smith Gruppen AS som igjen eier 43,34% av aksjene i Kruse Smith AS.



Note 15 Finansiell markedsrisiko

Selskapets virksomhet består av en rekke prosjekter. Det er stor variasjon i prosjektene mht kompleksitet, størrelse, varighet og risiko. Prosjektsammensetningen påvirker virksomhetens risikobilde. Selskapets aktiviteter medfører ulike typer finansiell risiko: markedsrisiko (inkludert valuta, rente- og prisisiko), kredittrisiko og likviditetsrisiko. Selskapet har lav følsomhet for endringer i valuta, sterke kontantstrømmer, relativt lav renteeksponering og har historisk hatt beskjedne tap på kundefordringer, bortsett fra i enkelte tvistesaker, se under. Selskapet har som policy å begrense deler av sin renterisiko ved bruk av rentesikringsinstrumenter.

Renterisiko

Renteavkastning av innskudd er påvirket av rentenivå. Midlene er plassert til flytende rente.

Kredittrisiko

Selskapet har kredittrisiko knyttet til fordringer på konsernforetak, tilknyttede selskaper og øvrige kunder. Risiko for at motpart ikke har økonomisk evne til å oppfylle sine forpliktelser anses i de fleste tilfeller som lav. Det har historisk sett vært lite tap på fordringer, dog har selskapet i enkelttilfeller tapt vesentlige beløp. Det er derfor ikke uvesentlig kredittrisiko knyttet til fordringene. Kontrakter er i stor grad sikret (delsikret) ved bankgarantier.

Valutarisiko

Selskapets valutaeksponering er lav fordi inntekter og kostnader normalt er i samme valuta. Det samme gjelder for investering og finansiering.

Prisisiko

Selskapets investeringer består hovedsakelig av investeringer i datterselskap og tilknyttede selskap. Verdi av disse investeringene er i hovedsak knyttet til underliggende utviklingsprosjekter i disse selskapene.

Likviditetsrisiko

Selskapets finansiering er basert på bankfinansiering kombinert med prosjektfinansiering. Se kontantstrømoppstilling for informasjon om ubenyttet trekkrettighet.

Note 16 Hendelser etter balansedato.

I januar 2023 ervervet Backe Entreprenør AS 100% av aksjene i Kruse Smith Entreprenør AS.



BDO AS
Munkedamsveien 45
Postboks 1704 Vika
0121 Oslo

Uavhengig revisors beretning

Til generalforsamlingen i Kruse Smith Entreprenør AS

Konklusjon

Vi har revidert årsregnskapet til Kruse Smith Entreprenør AS.

Årsregnskapet består av:

- Balanse per 31. desember 2022,
- Resultatregnskap 2022
- Kontantstrømoppstilling for regnskapsåret avsluttet per 31. desember 2022
- Noter til årsregnskapet, herunder et sammendrag av viktige regnskapsprinsipper.

Etter vår mening:

- Oppfyller årsregnskapet gjeldende lovkrav, og
- Gir årsregnskapet et rettviseende bilde av selskapets finansielle stilling per 31. desember 2022 og av dets resultater og kontantstrømmer for regnskapsåret i samsvar med regnskapslovens regler og god regnskapskikk i Norge.

Grunnlag for konklusjonen

Vi har gjennomført revisjonen i samsvar med International Standards on Auditing (ISA-ene). Våre oppgaver og plikter i henhold til disse standardene er beskrevet nedenfor under Revisors oppgaver og plikter ved revisjonen av årsregnskapet. Vi er uavhengige av selskapet i samsvar med kravene i relevante lover og forskrifter i Norge og International Code of Ethics for Professional Accountants (inkludert internasjonale uavhengighetsstandarder) utstedt av International Ethics Standards Board for Accountants (IESBA-reglene), og vi har overholdt våre øvrige etiske forpliktelser i samsvar med disse kravene. Innhentet revisjonsbevis er etter vår vurdering tilstrekkelig og hensiktsmessig som grunnlag for vår konklusjon.

Annen informasjon

Styret og daglig leder (ledelsen) er ansvarlig for annen informasjon. Annen informasjon består av årsberetningen. Vår konklusjon om årsregnskapet ovenfor dekker ikke annen informasjon.

I forbindelse med revisjonen av årsregnskapet er det vår oppgave å lese annen informasjon. Formålet er å vurdere hvorvidt det foreligger vesentlig inkonsistens mellom annen informasjon og årsregnskapet og den kunnskap vi har opparbeidet oss under revisjonen av årsregnskapet, eller hvorvidt informasjon i annen informasjon ellers fremstår som vesentlig feil. Vi har plikt til å rapportere dersom annen informasjon fremstår som vesentlig feil. Vi har ingenting å rapportere i så henseende.

Konklusjon om årsberetningen

Basert på kunnskapen vi har opparbeidet oss i revisjonen, mener vi at årsberetningen

- er konsistent med årsregnskapet og
- inneholder de opplysninger som skal gis i henhold til gjeldende lovkrav.



Styret og daglig leders ansvar for årsregnskapet

Styret og daglig leder (ledelsen) er ansvarlig for å utarbeide årsregnskapet og for at det gir et rettviseende bilde i samsvar med regnskapslovens regler og god regnskapsskikk i Norge. Ledelsen er også ansvarlig for slik intern kontroll som den finner nødvendig for å kunne utarbeide et årsregnskap som ikke inneholder vesentlig feilinformasjon, verken som følge av misligheter eller utilsiktede feil.

Ved utarbeidelsen av årsregnskapet må ledelsen ta standpunkt til selskapets evne til fortsatt drift og opplyse om forhold av betydning for fortsatt drift. Forutsetningen om fortsatt drift skal legges til grunn for årsregnskapet så lenge det ikke er sannsynlig at virksomheten vil bli avvirket.

Revisors oppgaver og plikter ved revisjonen av årsregnskapet

Vårt mål er å oppnå betryggende sikkerhet for at årsregnskapet som helhet ikke inneholder vesentlig feilinformasjon, verken som følge av misligheter eller utilsiktede feil, og å avgi en revisjonsberetning som inneholder vår konklusjon. Betryggende sikkerhet er en høy grad av sikkerhet, men ingen garanti for at en revisjon utført i samsvar med ISA-ene, alltid vil avdekke vesentlig feilinformasjon. Feilinformasjon kan oppstå som følge av misligheter eller utilsiktede feil. Feilinformasjon er å anse som vesentlig dersom den enkeltvis eller samlet med rimelighet kan forventes å påvirke de økonomiske beslutningene som brukerne foretar på grunnlag av årsregnskapet.

For videre beskrivelse av revisors oppgaver og plikter vises det til:

<https://revisorforeningen.no/revisjonsberetninger>

BDO AS

Henning Dalsegg
statsautorisert revisor
(elektronisk signert)

Penneo Dokumentnøkkel: 3UT1M-3NGBB-VW1VT-06781-ETLG8-58E4S



PENNEO

Signaturene i dette dokumentet er juridisk bindende. Dokument signert med "Penneo"™ - sikker digital signatur.
De signerende parter sin identitet er registrert, og er listet nedenfor.

"Med min signatur bekrefter jeg alle datoer og innholdet i dette dokument."

Henning Arne Dalsegg

Partner

Serienummer: 9578-5997-4-370690

IP: 84.213.xxx.xxx

2023-03-13 19:33:47 UTC



Penneo Dokumentnøkkel: 3UTT1M-3NGBB-VW1VT-06781-ETLG8-58E4S

Dokumentet er signert digitalt, med **Penneo.com**. Alle digitale signatur-data i dokumentet er sikret og validert av den datamaskin-utregnede hash-verdien av det opprinnelige dokument. Dokumentet er låst og tids-stemplet med et sertifikat fra en betrodd tredjepart. All kryptografisk bevis er integrert i denne PDF, for fremtidig validering (hvis nødvendig).

Hvordan bekrefter at dette dokumentet er originalen?

Dokumentet er beskyttet av ett Adobe CDS sertifikat. Når du åpner dokumentet i

Adobe Reader, skal du kunne se at dokumentet er sertifisert av **Penneo e-signature service <penneo@penneo.com>**. Dette garanterer at innholdet i dokumentet ikke har blitt endret.

Det er lett å kontrollere de kryptografiske beviser som er lokalisert inne i dokumentet, med Penneo validator - <https://penneo.com/validator>



Kruse Smith Entreprenør AS

Kontantstrømoppstilling

	Note	2022	2021
Kontantstrømmer fra operasjonelle aktiviteter			
Resultat før skattekostnad		(318 064 827)	8 785 049
- Periodens betalte skatt		0	(1 975 430)
+ Tap / - Vinning ved salg av anleggsmidler		1 958 554	(273 193)
+ Ordinære avskrivninger		967 801	6 606 516
+/- Endring i varelager		33 000	0
+/- Endring i kundefordringer		(55 877 013)	(158 143 988)
+/- Endring i leverandørgjeld		(56 836 951)	(166 056 257)
+/- Poster klassifisert som inv.- eller fin.aktiviteter		(585 180)	(206 936)
+/- Endring i andre tidsavgrensingsposter		422 831 858	304 267 053
= Nto. kontantstrøm fra operasjonelle aktiviteter		(5 572 759)	(3 046 326)
Kontantstrømmer fra investeringsaktiviteter			
- Utbetalinger ved kjøp av varige driftsmidler		3 119 932	(41 490 185)
- Utbet. ved kjøp av aksjer og andeler		2 080 259	(54 002 773)
- Utbetalinger ved kjøp av andre investeringer		(16 058 038)	23 558 038
= Nto. kontantstrøm fra investeringsaktiviteter		10 857 848	71 934 919
Kontantstrømmer fra finansieringsaktiviteter			
- Utbet. ved nedbetaling av langsiktig gjeld		(210 000)	12 406 120
+/- Inn-/Utbetalinger av konsernbidrag		314 205	197 877
= Nto. kontantstrøm fra finansieringsaktiviteter		524 205	(12 208 243)
= Netto endring i kontanter mv		5 809 294	56 680 351
+ Beholdning av kontanter 01.01.		64 798 964	47 363 693
= Kontantbeholdning 31.12.		70 608 258	104 044 044
Kontantbeholdning mv framkommer slik:			
Kontanter og bankinnskudd pr 31.12.		26 491 360	39 785 161
+ Skattetrekkinnskudd o.l. pr 31.12.		19 872 372	25 013 803
= Beholdning av kontanter mv 31.12.		46 363 733	64 798 964



Kruse Smith Entreprenør AS

Noter 2022

Note 1 - Salgsinntekt

Note 2 - Salgsinntekt

Note 3 - Salgsinntekt

Note 4 - Salgsinntekt

Note 5 - Annen finansinntekt

Note 6 - Annen finansinntekt

Note 7 - Salgsinntekt

Note 8 - Salgsinntekt

Note 9 - Salgsinntekt

Note 10 - Annen finansinntekt

Noter for Kruse Smith Entreprenør AS

Organisasjonsnr. 916050445



Kruse Smith Entreprenør AS

Noter 2022

Note 11 - Salgsinntekt

Note 12 - Salgsinntekt

Note 13 - Salgsinntekt

Note 14 - Annen finansinntekt

Note 15 - Salgsinntekt



Kruse Smith Entreprenør AS

Resultatregnskap

	Note	2022	2021
DRIFTSINNEKTER OG DRIFTSKOSTNADER			
Driftsinntekter			
Salgsinntekt	1,2	2 435 735 923	3 332 572 860
Annen driftsinntekt	1	2 117 326	2 515 641
Sum driftsinntekter		2 437 853 249	3 335 088 500
Driftskostnader			
Varekostnad	2	2 211 218 605	2 742 350 684
Lønn og annen personalkostnad	3,4	433 742 920	510 766 802
Avskr. på varige driftsm. og immaterielle eiendeler	5	967 801	6 606 516
Annen driftskostnad	2,4	107 140 438	66 158 572
Sum driftskostnader		2 753 069 764	3 325 882 574
DRIFTSRESULTAT		(315 216 515)	9 205 926
FINANSINNEKTER OG FINANSKOSTNADER			
Finansinntekter			
Resultat på investering i datterselskap	6	272 991	214 487
Resultat på inv. i tilknyttet selskap	6	312 189	(7 551)
Renteinnt. fra foretak i samme konsern	7	41 548	288 718
Annen renteinntekt		692 800	344 101
Annen finansinntekt	8	462 852	1 158 711
Sum finansinntekter		1 782 380	1 998 466
Finanskostnader			
Rentekostn. til foretak i samme konsern	7	500 650	64 090
Annen rentekostnad		1 072 391	1 475 040
Annen finanskostnad	8	3 057 651	880 214
Sum finanskostnader		4 630 692	2 419 343
NETTO FINANSPOSTER		(2 848 312)	(420 877)
ORDINÆRT RES. FØR SKATTEKOSTNAD		(318 064 827)	8 785 049
Skattekostnad på ordinært resultat			
Skattekostnad på ordinært resultat	9	(69 400 745)	1 158 280
ORDINÆRT RESULTAT		(248 664 081)	7 626 769
ÅRSRESULTAT		(248 664 081)	7 626 769
OVERFØRINGER			
Overf. fond for vurderingsforskjeller		(28 210 599)	9 200 937
Overført fra overkurs		(220 453 483)	0
Overføringer annen egenkapital	10	0	(1 574 168)
SUM OVERFØRINGER		(248 664 081)	7 626 769



Kruse Smith Entreprenør AS

Balanse pr. 31.12.2022

	Note	31.12.2022	31.12.2021
EIENDELER			
Anleggsmidler			
Immatrielle eiendeler			
Utsatt skattefordel	9	82 856 931	8 245 154
Varige driftsmidler			
Tomter, bygninger og annen fast eiendom	5,11	5 198 140	5 198 140
Maskiner og anlegg	5,11	665 572	799 602
Driftsløsøre, inventar, verktøy, kontorm.	5,11	3 622 313	1 220 720
Finansielle anleggsmidler			
Investeringer i datterselskap	6	3 930 719	3 902 254
Investeringer i tilknyttet selskap	6	402 614	519 650
Investeringer i aksjer og andeler	6	737 600	57 575
Andre langsiktige fordringer	12	7 500 000	23 558 038
Sum anleggsmidler		104 913 888	43 501 133
Omløpsmidler			
Varer	11,13	0	33 000
Kundefordringer	7,11,13	762 369 353	707 540 591
Konsernfordringer	7	20 045 843	315 956 523
Andre kortsiktige fordringer	7	186 973 247	85 811 463
Bankinnskudd, kontanter o.l.	11	46 363 733	64 798 964
Sum omløpsmidler		1 015 752 175	1 174 140 541
SUM EIENDELER		1 120 666 063	1 217 641 675



Kruse Smith Entreprenør AS

Balanse pr. 31.12.2022

	Note	31.12.2022	31.12.2021
EGENKAPITAL OG GJELD			
Egenkapital			
Innskutt egenkapital			
Aksjekapital	10,14	4 419 502	4 419 502
Overkurs	10	21 454 903	260 628 385
Sum innskutt egenkapital		25 874 404	265 047 887
Opptjent egenkapital			
Fond for vurderingsforskjeller	10	13 510 718	41 721 317
Sum opptjent egenkapital		13 510 718	41 721 317
Sum egenkapital		39 385 122	306 769 204
Gjeld			
Avsetning for forpliktelser			
Pensjonsforpliktelser	3	3 023 389	4 861 456
Sum avsetning for forpliktelser		3 023 389	4 861 456
Annen langsiktig gjeld			
Gjeld til kredittinstitusjoner	11	4 205 520	3 995 520
Sum annen langsiktig gjeld		4 205 520	3 995 520
Kortsiktig gjeld			
Leverandørgjeld		315 282 131	313 678 711
Forskudd fra kunder	12,13	403 935 563	283 581 376
Skyldig offentlige avgifter		113 468 944	118 042 669
Kortsiktig gjeld til konsernselskap	7	3 606 039	4 525 747
Annen kortsiktig gjeld	7,11,12	237 759 356	182 186 992
Sum kortsiktig gjeld		1 074 052 032	902 015 495
SUM EGENKAPITAL OG GJELD		1 120 666 063	1 217 641 675

Kristiansand 10.03.2023

Asle Randen
Daglig leder
Styremedlem

Tore Rem Hofseth
Styreleder

Morten Bertil Skällenas
Styremedlem

Eddy Henningsen
Styremedlem

André Karlsen
Styremedlem

Pål Le Page
Styremedlem

Trygve Gulliksen
Styremedlem



Kruse Smith Entreprenør AS

Årsberetning 2022



**Årsoppgjør 2022
for**

Kruse Smith Entreprenør AS