



ÅRSREGNSKAPET FOR REGNSKAPSÅRET 2024 - GENERELL INFORMASJON

Enheten

Organisasjonsnummer: 922 754 136
Organisasjonsform: Aksjeselskap
Foretaksnavn: TOYOTA ROMERIKE AS
Forretningsadresse: Kjeller vest 4A
2007 KJELLER

Regnskapsår

Årsregnskapets periode: 01.01.2024 - 31.12.2024

Konsern

Morselskap i konsern: Nei

Regnskapsregler

Regler for små foretak benyttet: Nei
Benyttet ved utarbeidelsen av årsregnskapet til selskapet: Regnskapslovens alminnelige regler

Årsregnskapet fastsatt av kompetent organ

Bekreftet av representant for selskapet: Henrik Baumann
Dato for fastsettelse av årsregnskapet: 15.05.2025

Grunnlag for avgivelse

År 2024: Årsregnskapet er elektronisk innlevert
År 2023: Tall er hentet fra elektronisk innlevert årsregnskap fra 2024

Det er ikke krav til at årsregnskapet m.v. som sendes til Regnskapsregisteret er undertegnet. Kontrollen på at dette er utført ligger hos revisor/enhetens øverste organ. Sikkerheten ivaretas ved at innsender har rolle/rettighet for innsending av årsregnskapet via Altinn, og ved at det bekreftes at årsregnskapet er fastsatt av kompetent organ.

Brønnøysundregistrene, 13.06.2025



Resultatregnskap

| Beløp i: NOK | Note | 2024 | 2023 |
|---|------------|----------------------|----------------------|
| RESULTATREGNSKAP | | | |
| Inntekter | | | |
| Salgsinntekt | 1, 2 | 1 073 116 969 | 1 118 216 139 |
| Annen driftsinntekt | | 427 482 | 633 073 |
| Sum inntekter | | 1 073 544 451 | 1 118 849 212 |
| Kostnader | | | |
| Varekostnad | 2, 8 | 812 331 195 | 868 090 994 |
| Lønnskostnad | 3, 4 | 130 465 799 | 124 896 336 |
| Avskrivning av driftsmidler og immaterielle eiendeler | 7 | 7 887 101 | 7 836 202 |
| Annen driftskostnad | 2, 3, 5, 9 | 80 744 003 | 76 739 892 |
| Sum kostnader | | 1 031 428 098 | 1 077 563 425 |
| Driftsresultat | | 42 116 353 | 41 285 787 |
| Finansinntekter og finanskostnader | | | |
| Annen renteinntekt | | 373 724 | 174 609 |
| Sum finansinntekter | | 373 724 | 174 609 |
| Rentekostnad til foretak i samme konsern | 10 | 2 290 302 | 2 903 801 |
| Annen rentekostnad | | 965 345 | 1 637 099 |
| Sum finanskostnader | | 3 255 647 | 4 540 900 |
| Netto finans | | -2 881 924 | -4 366 291 |
| Resultat før skattekostnad | | 39 234 429 | 36 919 497 |
| Skattekostnad på resultat | 6 | 8 634 173 | 8 165 334 |
| Årsresultat | 13 | 30 600 256 | 28 754 163 |
| Årsresultat etter minoritetsinteresser | | 30 600 256 | 28 754 163 |
| Totalresultat | | 30 600 256 | 28 754 163 |
| Overføringer og disponeringer | | | |



Resultatregnskap

| Beløp i: NOK | Note | 2024 | 2023 |
|--|-------------|-------------------|-------------------|
| Avgitt konsernbidrag | 13 | 30 470 521 | 26 560 000 |
| Til/fra annen egenkapital | 13 | 129 735 | 2 194 163 |
| Sum overføringer og disponeringer | | 30 600 256 | 28 754 163 |



Balanse

| Beløp i: NOK | Note | 2024 | 2023 |
|--|-------|--------------------|--------------------|
| BALANSE - EIENDELER | | | |
| Anleggsmidler | | | |
| Immaterielle eiendeler | | | |
| Utsatt skattefordel | 6 | 1 244 133 | 1 284 057 |
| Sum immaterielle eiendeler | | 1 244 133 | 1 284 057 |
| Varige driftsmidler | | | |
| Tomter, bygninger o.a. fast eiendom | 7 | 3 125 118 | 157 000 |
| Transportmidler | 7 | 24 450 505 | 21 529 351 |
| Driftsløsøre, inventar o.a. utstyr | 7 | 24 856 354 | 14 971 450 |
| Sum varige driftsmidler | 7 | 52 431 977 | 36 657 801 |
| Finansielle anleggsmidler | | | |
| Andre langsiktige fordringer | 4 | 442 595 | 131 653 |
| Sum finansielle anleggsmidler | | 442 595 | 131 653 |
| Sum anleggsmidler | | 54 118 706 | 38 073 511 |
| Omløpsmidler | | | |
| Varer | | | |
| Sum varer | | 117 168 027 | 129 526 582 |
| Fordringer | | | |
| Kundefordringer | 9, 10 | 30 268 635 | 59 915 628 |
| Andre kortsiktige fordringer | | 8 266 584 | 8 669 945 |
| Konsernfordringer | 10 | 2 257 578 | 2 951 393 |
| Sum fordringer | | 40 792 797 | 71 536 967 |
| Bankinnskudd, kontanter og lignende | | | |
| Bankinnskudd, kontanter o.l. | 11 | 5 684 731 | 4 802 830 |
| Sum bankinnskudd, kontanter og lignende | | 5 684 731 | 4 802 830 |
| Sum omløpsmidler | | 163 645 555 | 205 866 379 |
| SUM EIENDELER | | 217 764 261 | 243 939 890 |



Balanse

| Beløp i: NOK | Note | 2024 | 2023 |
|--|--------|--------------------|--------------------|
| BALANSE - EGENKAPITAL OG GJELD | | | |
| Egenkapital | | | |
| Innskutt egenkapital | | | |
| Aksjekapital | 12, 13 | 4 000 000 | 4 000 000 |
| Annen innskutt egenkapital | 13 | 2 870 966 | 2 870 966 |
| Sum innskutt egenkapital | | 6 870 966 | 6 870 966 |
| Opptjent egenkapital | | | |
| Annen egenkapital | 13 | 54 215 753 | 54 086 018 |
| Sum opptjent egenkapital | | 54 215 753 | 54 086 018 |
| Sum egenkapital | 13 | 61 086 719 | 60 956 984 |
| Gjeld | | | |
| Langsiktig gjeld | | | |
| Pensjonsforpliktelser | 4 | | |
| Andre avsetninger for forpliktelser | 14 | 8 639 088 | 6 808 854 |
| Sum avsetninger for forpliktelser | | 8 639 088 | 6 808 854 |
| Annen langsiktig gjeld | | | |
| Sum langsiktig gjeld | | 8 639 088 | 6 808 854 |
| Kortsiktig gjeld | | | |
| Leverandørgjeld | 10 | 19 150 074 | 16 997 521 |
| Betalbar skatt | 6 | | 507 560 |
| Skyldig offentlige avgifter | | 17 194 595 | 23 478 384 |
| Kortsiktig konserngjeld | 10 | 69 319 665 | 83 568 575 |
| Annen kortsiktig gjeld | 15 | 42 374 119 | 51 622 013 |
| Sum kortsiktig gjeld | | 148 038 454 | 176 174 052 |
| Sum gjeld | | 156 677 542 | 182 982 906 |
| SUM EGENKAPITAL OG GJELD | | 217 764 261 | 243 939 890 |



Årsregnskap 2024 Toyota Romerike AS

Styrets årsberetning
Resultatregnskap
Balanse
Kontantstrøm
Noter til regnskapet
Revisjonsberetning

Org.nr.: 922 754 136

Dokumentet er signert med Orgbrain eSign
- en standard elektronisk signatur i samsvar
med EU-forordning 910/2014 (eIDAS).

Orgbrain
eSign 



Toyota Romerike AS

Årsberetning 2024

Virksomhetens art

Toyota Romerike AS er et selskap i Bauda-konsernet. Selskapet er lokalisert i Lillestrøm kommune.

Selskapet selger nye Toyota og Lexus, samt brukte biler, deler og rekvisita og tjenester fra service- lakk- og karosseriverksted. Virksomheten drives fra 3 anlegg på Jessheim, Lillestrøm og Eidsvoll.

Styret mener at årsregnskapet gir et rettviseende bilde av Toyota Romerike AS eiendeler og gjeld, finansielle stilling og resultat.

Fortsatt drift

I samsvar med regnskapslovens § 3-3a bekreftes det at forutsetningen om fortsatt drift er til stede og at denne forutsetningen er lagt til grunn ved utarbeidelsen av regnskapet.

2024 og utsikter for 2025

Med utgangspunkt i fortsatt svake makroøkonomiske trender var forventningen inn i 2024 at den nedadgående markedstrenden skulle fortsette. Drevet av høy tilbudsaktivitet i bransjen og real-lønnsvekst endte markedsvolumet på nivå med 2023 og bedre enn forventet. For vår virksomhet bidro dette til at vårt salg av både nye og brukte biler ble vesentlig høyere enn planlagt. Med fortsatt stabil og god etterspørsel etter våre ettermarkedstjenester sørget dette for at vårt økonomiske resultat ble godt.

Til tross urolige og uforutsigbare globale og regionale rammer, forventer vi at etterspørselen etter våre produkter og tjenester vil være på ett tilfredsstillende nivå i 2025. Med fortsatt reallønns-vekst og rentenedgang i sikte vurderer vi Toyota og Lexus sitt modellprogram og aktivitetsnivå som konkurransekraftig. Vi forventer at etterspørselen etter våre bruktbiler og ettermarkedstjenester vil holde seg på ett godt nivå og sikre at selskapet oppnår positiv utvikling i 2025.

Styret presiserer at det normalt er knyttet betydelig usikkerhet til vurderinger av forhold.

Redegjørelse for årsregnskapet

Styret kjenner ikke til noen forhold av viktighet for å bedømme selskapets stilling og resultat som ikke fremgår av regnskapet og balansen med noter. Det er heller ikke etter regnskapsårets utgang inntrådt forhold som etter styrets syn har betydning ved bedømmelse av regnskapet.

Selskapet leverte 1 189 nye og 1 754 brukte biler i 2024 mot henholdsvis 1 348 og 1 842 i 2023. Ved utgangen av året var ordresreserve nye biler 234 mot 264 ved inngangen til året.

Driftsinntektene ble 1 073,1 MNOK mot 1 118,2 MNOK forrige år, mens resultatet etter skatt ble 30,6 MNOK mot 28,8 MNOK i 2023. Styret anser resultatet og utvikling i selskapet som godt.

Kontantstrøm fra operasjonelle aktiviteter var 77,6 MNOK i 2024 mot 51,4 MNOK i 2023. Det positive avviket i forhold til selskapets resultat før skatt skyldes i hovedsak endring i kundefordringer og varelager.

Totalkapitalen var ved utgangen av året 217,8 MNOK, sammenlignet med 243,9 MNOK året før.

Egenkapitalandelen var på 28 % pr. 31.12.2024 mot 25 % pr. 31.12.2023.



Finansiell risiko

Markedsrisiko

Selskapet har verken inntekter eller utgifter i valuta. Den rentebærende gjeld er relativt liten og er kortsiktig. Vi anser derfor at markedsrisikoen er lav.

Kreditrisiko

Det vesentligste av vårt salg er mot kontant betaling og vi har historisk sett hatt lite tap på fordringer. Kreditrisikoen anses derfor å være liten.

Likviditetsrisiko

Selskapet er med i et konsernkontosystem og vi anser at likviditetsrisikoen er liten. Likviditetssituasjonen anses tilfredsstillende.

Helse, miljø og sikkerhet

Arbeidsmiljø

Som en del av Toyota- og Lexusorganisasjonen er vi med på å bringe Toyota kulturen videre. En kultur som har gjort Toyota til verdens største bilprodusent. Gjennom samarbeid, og med respekt for de mennesker vi har rundt oss, skal vi hele tiden søke de små forbedringene. Små forbedringer som forenkler vår hverdag og som resulterer i enda bedre kundeopplevelser og bedre arbeidsmiljø. Vår visjon bygger på to grunnpillarer: «kontinuerlig forbedring» og «respekt for mennesker» – i det begrepet ligger myndiggjøring. Myndiggjøring er filosofien om å sette medarbeidere i stand til å ta ansvar og ta selvstendige valg og beslutninger på områder der de er kompetente. Det dreier seg om innflytelse og kontroll over egen arbeidssituasjon.

I Toyota Romerike AS har vi som målsetning å rekruttere, beholde og utvikle de beste medarbeiderne på markedet. Det er avgjørende at man trives både med arbeidsmiljøet og oppgavene for å prestere sitt beste. Vi er en del av ledelsesprogrammet «BRIT» / «byens beste forhandler» i regi av Toyota Norge, der vi aktivt videreutvikler ledere og medarbeider til å sette kunden først. Vi jobber aktivt med inkludering og mangfold og tar hvert år inn lærlinger for å styrke bedriften i fremtiden.

Vi prioriterer medarbeidertilfredshet høyt og har i 2024 gjennomført en undersøkelse i regi av Toyota Norge for å måle medarbeiderengasjementet. Denne undersøkelsen måler hvor stolte medarbeiderne er over å jobbe hos oss og ledelsen får en enkel måling på hvor høyt selskapets medarbeiderengasjement er til enhver tid. Svarprosent for hele konsern var 87 % med målparameter 80 %. anbefalingsscoren var i 2024 24 % mot målparameter 70%. I 2024 har vi lagt til 3 spørsmål som handler om mangfold og inkludering. "Jeg jobber i et miljø som er trygt og fritt for trakassering og diskriminering (score 4,16 /5), Jeg føler meg komfortabel med å være meg selv på jobb (score 4,38 /5) samt organisasjonen min har et miljø hvor vi fritt og åpent kan uttrykke ideer og meninger (score 4,04/5).

Sykefraværet i Toyota Romerike AS er 7,97 % i 2024, av dette er 3,19 % korttidsfravær. Sammenlignet med året før var fraværet 5,11 %. Toyota Romerike AS jobber systematisk for å redusere sykefraværet gjennom blant annet lederopplæring og et godt samarbeid med bedriftshelsetjenesten. Det har i 2024 ikke vært rapportert alvorlige skader eller ulykker i vår digitale avviks/forbedringsportal. Vi har lagt ned mye arbeid i å oppgradere varslingsrutiner til et digitalt varslingssystem med kompetanseheving for alle våre medarbeidere. Varslingssystem er lett tilgjengelig på vårt intranett.

Våre medarbeidere utvikler seg kontinuerlig – dels via Toyota Norges egen læringsportal Toyota /Lexus learn og dels via vår samarbeidspartner Videocation som gir oss spesialkompetanse i andre viktige områder for å være den beste forhandleren i byen.

Miljørapportering

Selskapets vurdering er at ingen forhold ved virksomheten påvirker det ytre miljø i vesentlig grad. Selskapet bedriver en effektiv kildesortering av avfallstoffer og leverer disse til godkjente mottak for destruksjon eller



gjenvinning. Toyota Romerike AS er sertifisert i henhold til Miljøfyrtårn.

Ellers etterleves Toyotas filosofi om å være en foregangsbedrift innen aktivt miljøarbeid og vi deltar i programmet «beyond zero» for å støtte opp under denne filosofien.

Bauda konsernet har utarbeidet «Retningslinjer for forsvarlig forretningsadferd» og «retningslinjer for leverandører» og jobber systematisk med aktsomhetsvurderinger i verdikjeden. Åpenhetsloven skal fremme virksomheters respekt for grunnleggende menneskerettigheter og anstendige forhold i forbindelse med produksjon av varer og levering av tjenester. Bauda konsernet publiserte en egen rapport i tråd med kravene i Åpenhetsloven 30. juni 2023 på konsernets nettside. Du finner rapporten under følgende link: <https://www.bauda.no/baerekraft-2/>.

Personalforhold, likestilling

Per 31. desember bestod selskapet av 154 medarbeidere.

Toyota Romerike AS har som mål å være en arbeidsplass som fremmer full likestilling mellom kvinner og menn. Pr 31. desember 2024 bestod antall medarbeider av 19 kvinner og 135 menn.

Toyota Romerike AS jobber systematisk med likestilling og mangfold. En grundig redegjørelse av dette arbeidet vil bli beskrevet i en rapport for 2024, som vil tilgjengeliggjøres på konsernets nettside under følgende link: <https://www.bauda.no/arsrapporter/>.

Styret består av 2 medlemmer hvorav 0 styremedlemmer er kvinner (0 %).

Forsikring for styrets medlemmer og daglig leder

Det er ikke tegnet forsikring for styremedlemmers og daglig leders mulige ansvar overfor foretaket.

Forsknings- og utviklingsaktiviteter

Toyota Romerike AS har ikke hatt kostnader innen forsknings- og utviklingsaktiviteter i 2024.

Årsresultat og disponeringer

I 2024 hadde selskapet et resultat etter skattekostnad på kr 30 600 256 som foreslås disponert slik:

| Disponering | Beløp |
|--------------------------|------------|
| Avsatt til konsernbidrag | 30 470 521 |
| Til annen egenkapital | 129 735 |

Lillestrøm, 25.03.2025
Styret i Toyota Romerike AS

Hans Geir Guthus
styreleder

Henrik Baumann
styremedlem

Håkon Ragnvald Fergestad
daglig leder



Resultatregnskap

Toyota Romerike AS

| Driftsinntekter og driftskostnader | Note | 2024 | 2023 |
|---|------------|----------------------|----------------------|
| Salgsinntekt | 1, 2 | 1 073 116 969 | 1 118 216 139 |
| Annen driftsinntekt | | 427 482 | 633 073 |
| Sum driftsinntekter | | 1 073 544 451 | 1 118 849 212 |
| Varekostnad | 2, 8 | 812 331 195 | 868 090 994 |
| Lønnskostnad | 3, 4 | 130 465 799 | 124 896 336 |
| Avskrivning av driftsmidler og immaterielle eiendeler | 7 | 7 887 101 | 7 836 202 |
| Annen driftskostnad | 2, 3, 5, 9 | 80 744 003 | 76 739 892 |
| Sum driftskostnader | | 1 031 428 098 | 1 077 563 425 |
| Driftsresultat | | 42 116 353 | 41 285 787 |
| Finansinntekter og finanskostnader | | | |
| Annen renteinntekt | | 373 724 | 174 609 |
| Rentekostnad til foretak i samme konsern | 10 | 2 290 302 | 2 903 801 |
| Annen rentekostnad | | 965 345 | 1 637 099 |
| Resultat av finansposter | | -2 881 924 | -4 366 291 |
| Resultat før skattekostnad | | 39 234 429 | 36 919 497 |
| Skattekostnad på resultat | 6 | 8 634 173 | 8 165 334 |
| Resultat | | 30 600 256 | 28 754 163 |
| Årsresultat | 13 | 30 600 256 | 28 754 163 |
| Disponeringer | | | |
| Avsatt konsernbidrag | 13 | 30 470 521 | 26 560 000 |
| Til/fra annen egenkapital | 13 | 129 735 | 2 194 163 |
| Sum disponert | | 30 600 256 | 28 754 163 |



Balanse

Toyota Romerike AS

| Eiendeler | Note | 2024 | 2023 |
|---|----------|--------------------|--------------------|
| Anleggsmidler | | | |
| Immaterielle eiendeler | | | |
| Utsatt skattefordel | 6 | 1 244 133 | 1 284 057 |
| Sum immaterielle eiendeler | | 1 244 133 | 1 284 057 |
| Varige driftsmidler | | | |
| Tomter, bygninger o.a. fast eiendom | 7 | 3 125 118 | 157 000 |
| Transportmidler | 7 | 24 450 505 | 21 529 351 |
| Driftsløsøre, inventar o.a. utstyr | 7 | 24 856 354 | 14 971 450 |
| Sum varige driftsmidler | 7 | 52 431 977 | 36 657 801 |
| Andre langsiktige fordringer | 4 | 442 595 | 131 653 |
| Sum finansielle anleggsmidler | | 442 595 | 131 653 |
| Sum anleggsmidler | | 54 118 706 | 38 073 511 |
| Omløpsmidler | | | |
| Lager av varer | | 117 168 027 | 129 526 582 |
| Sum lager av varer og annen beholdning | 8 | 117 168 027 | 129 526 582 |
| Fordringer | | | |
| Kundefordringer | 9, 10 | 30 268 635 | 59 915 628 |
| Andre kortsiktige fordringer | | 8 266 584 | 8 669 945 |
| Konsernfordringer | 10 | 2 257 578 | 2 951 393 |
| Sum fordringer | | 40 792 797 | 71 536 967 |
| Bankinnskudd, kontanter o.l. | 11 | 5 684 731 | 4 802 830 |
| Sum omløpsmidler | | 163 645 555 | 205 866 379 |
| Sum eiendeler | | 217 764 261 | 243 939 890 |

Toyota Romerike AS

Side 6



Balanse

Toyota Romerike AS

| Egenkapital og gjeld | Note | 2024 | 2023 |
|-------------------------------------|-----------|--------------------|--------------------|
| Egenkapital | | | |
| Innskutt egenkapital | | | |
| Aksjekapital | 12, 13 | 4 000 000 | 4 000 000 |
| Annen innskutt egenkapital | 13 | 2 870 966 | 2 870 966 |
| Sum innskutt egenkapital | | 6 870 966 | 6 870 966 |
| Opptjent egenkapital | | | |
| Annen egenkapital | 13 | 54 215 753 | 54 086 018 |
| Sum opptjent egenkapital | | 54 215 753 | 54 086 018 |
| Sum egenkapital | 13 | 61 086 719 | 60 956 984 |
| Gjeld | | | |
| Langsiktig gjeld | | | |
| Andre avsetninger for forpliktelser | 14 | 8 639 088 | 6 808 854 |
| Sum langsiktig gjeld | | 8 639 088 | 6 808 854 |
| Kortsiktig gjeld | | | |
| Leverandørgjeld | 10 | 19 150 074 | 16 997 521 |
| Betalbar skatt | 6 | 0 | 507 560 |
| Skyldig offentlige avgifter | | 17 194 595 | 23 478 384 |
| Konserngjeld | 10 | 69 319 665 | 83 568 575 |
| Annen kortsiktig gjeld | 15 | 42 374 119 | 51 622 013 |
| Sum kortsiktig gjeld | | 148 038 454 | 176 174 052 |
| Sum gjeld | | 156 677 542 | 182 982 906 |
| Sum egenkapital og gjeld | | 217 764 261 | 243 939 890 |

Lillestrøm, 25.03.2025

Styret i Toyota Romerike AS

Hans Geir Guthus
styreleder

Henrik Baumann
styremedlem

Håkon Ragnvald Fergestad
daglig leder



Kontantstrømoppstilling

Toyota Romerike AS

| | Note | 2024 | 2023 |
|--|------|--------------------|--------------------|
| Kontantstrømmer fra operasjonelle aktiviteter | | | |
| Resultat før skattekostnad | | 39 234 429 | 36 919 497 |
| Periodens betalte skatt | | -507 560 | -3 623 438 |
| Tap/gevinst ved salg av anleggsmidler | 7 | -419 107 | -608 881 |
| Ordinære avskrivninger | 7 | 7 887 101 | 7 836 202 |
| Endring i varelager | 8 | 12 358 555 | -12 151 |
| Endring i kundefordringer | 9 | 29 646 993 | -4 307 515 |
| Endring i leverandørgjeld | | 2 152 554 | 4 373 552 |
| Endring i andre tidsavgrensningsposter | | -12 758 216 | 10 824 735 |
| Netto kontantstrøm fra operasjonelle aktiviteter | | 77 594 750 | 51 402 001 |
| Kontantstrømmer fra investeringsaktiviteter | | | |
| Innbetalinger ved salg av varige driftsmidler | 7 | 14 243 422 | 13 507 552 |
| Utbetalinger ved kjøp av varige driftsmidler | | -37 642 591 | -21 371 777 |
| Netto kontantstrøm fra investeringsaktiviteter | | -23 399 169 | -7 864 225 |
| Kontantstrømmer fra finansieringsaktiviteter | | | |
| Netto endring i kassekreditt | 10 | -19 262 398 | -30 161 763 |
| Utbetalinger av konsernbidrag | 10 | -34 051 282 | -12 820 513 |
| Netto kontantstrøm fra finansieringsaktiviteter | | -53 313 680 | -42 982 276 |
| Netto endring i kontanter og kontantekvivalenter | | 881 901 | 555 500 |
| Beh. av kont. og kontantekvivalenter ved per. begynnel | | 4 802 830 | 4 247 330 |
| Beh. av kont. og kontantekvivalenter ved per. slutt | | 5 684 731 | 4 802 830 |



Regnskapsprinsipper

Årsregnskapet er satt opp i samsvar med regnskapslovens bestemmelser og god regnskapsskikk.

Bruk av estimater

I utarbeidelse av årsregnskapet har man brukt estimater og forutsetninger som har påvirket resultatregnskapet og verdsettelsen av eiendeler og gjeld, samt usikre eiendeler og forpliktelser på balansedagen i henhold til god regnskapsskikk. Områder som i stor grad inneholder slike skjønsmessige vurderinger, høy grad av kompleksitet, eller områder hvor forutsetninger og estimater er vesentlige for årsregnskapet, er beskrevet i notene.

Inntekter

Ved varesalg:

Inntekter ved salg av varer vurderes til virkelig verdi av vederlaget, netto etter fradrag for merverdiavgift, returer, rabatter og andre avslag. Inntekt regnskapsføres når den er opptjent, altså når både risiko og kontroll i hovedsak er overført til kunden. Normalt vil dette være når varen er levert til kunde eller at levering er utsatt etter kjøpers ønske.

Erfaringstall anvendes for å estimere og regnskapsføre avsetninger for bonus og retur på salgstidspunktet. Avsetning for forventede garantiarbeider føres som kostnad og avsetning for forpliktelser.

Ved tjenestesalg:

Inntekt regnskapsføres når den er opptjent, altså når krav på vederlag oppstår. Dette skjer når tjenesten ytes, i takt med at arbeidet utføres..

Skatt

Skattekostnaden i resultatregnskapet omfatter både periodens betalbare skatt og endring i utsatt skatt. Utsatt skatt er beregnet med 22 % på grunnlag av de midlertidige forskjeller som eksisterer mellom regnskapsmessige og skattemessige verdier, samt ligningsmessig underskudd til fremføring ved utgangen av regnskapsåret. Skatteøkende og skattereduserende midlertidige forskjeller som reverserer eller kan reverseres i samme periode er utlignet og nettoført. Netto utsatt skattefordel balanseføres i den grad det er sannsynlig at denne kan bli utnyttet.

Operasjonell leasing

Leide (leasede) driftsmidler balanseføres som driftsmidler hvis leiekontrakten anses som finansiell. Utgifter til leie av øvrige driftsmidler kostnadsføres som operasjonell. Forskuddsbetalinger balanseføres som forskuddsbetalt kostnad, og fordeles over leieperioden.

Klassifisering og vurdering av anleggsmidler

Anleggsmidler omfatter eiendeler bestemt til varig eie og bruk. Anleggsmidler er vurdert til anskaffelseskost, fratrukket avskrivninger og nedskrivninger. Langsiktig gjeld balanseføres til nominelt beløp på transaksjonstidspunktet.

Varige driftsmidler balanseføres og avskrives over driftsmidlets økonomiske levetid. Vesentlige driftsmidler som består av flere betydelige komponenter med ulik levetid er dekomponert med ulik avskrivningstid for de ulike komponentene. Direkte vedlikehold av driftsmidler kostnadsføres løpende under driftskostnader, mens påkostninger eller forbedringer tillegges driftsmidlets kostpris og avskrives i takt med driftsmidlet. Varige driftsmidler nedskrives til gjenvinnbart beløp ved verdifall som forventes ikke å være forbigående.

Gjenvinnbart beløp er det høyeste av netto salgsverdi og verdi i bruk. Verdi i bruk er nåverdi av fremtidige kontantstrømmer knyttet til eiendelen. Nedskrivningen reverseres når grunnlaget for nedskrivningen ikke lenger er til stede.



Klassifisering og vurdering av omløpsmidler

Omløpsmidler og kortsiktig gjeld omfatter normalt poster som forfaller til betaling innen ett år etter balansedagen, samt poster som knytter seg til varekretsløpet. Omløpsmidler vurderes til laveste verdi av anskaffelseskost og virkelig verdi. Kortsiktig gjeld balanseføres til nominelt beløp på transaksjonstidspunktet.

Varer

Anskaffelseskost for varer omfatter kjøpesummen, med fradrag for bonuser, rabatter og lignende, og med tillegg for kjøpsutgifter (frakt, toll, offentlige avgifter som ikke refunderes og andre direkte kjøpsutgifter). Ved kjøp i utenlandsk valuta balanseføres eiendelen til kursen på transaksjonstidspunktet. For biler der selskapet har registrert denne på kunde før overlevering inngår i tillegg rapportert utgående mva i kostprisen på lager. Disse bilene er presentert på egen linje i balanseoppstillingen under lager av nye biler registrert på kunder. Varebeholdningen av biler er vurdert til laveste av kostpris og netto salgspris etter fradrag for salgskostnader. Netto salgspris er estimert salgspris ved ordinær drift etter fradrag for beregnede nødvendige utgifter for gjennomføring av salget. Det foretas en individuell vurdering av den enkelte bil. Deler og utstyr er bokført etter FIFO-prinsippet.

Fordringer

Kundefordringer og andre fordringer oppføres til pålydende etter fradrag for avsetning til forventet tap. Avsetning til tap gjøres på grunnlag av en individuell vurdering av de enkelte fordringene. For øvrige kundefordringer utføres en uspesifisert avsetning for å dekke forventet tap på krav.

Pensjoner - Ytelsesordning

Pensjonsforpliktelser finansiert over driften (ytelsesbaserte pensjonsordninger) vurderes til nåverdien av de fremtidige pensjonsytelser som regnskapsmessig anses opptjent på balansedagen. Pensjonsmidler vurderes til virkelig verdi. Pensjonsordninger finansiert via sikrede ordninger er ikke balanseført. Pensjonspremien anses i disse tilfeller som pensjonskostnad og klassifiseres sammen med lønnskostnader.

Pensjonskostnader og pensjonsforpliktelser beregnes etter lineær opptjening, basert på forutsetninger om diskonteringsrente, fremtidig regulering av lønn, pensjoner og ytelser fra folketrygden, fremtidig avkastning på pensjonsmidler samt aktuarmessige forutsetninger om dødelighet, frivillig avgang, osv. Ved estimatavvik anvendes en korridorløsning. Estimataavvik som overstiger 10% av det høyeste av forpliktelse og verdier amortiseres over gjennomsnittlig opptjeningstid. Pensjonsmidler er vurdert til virkelig verdi og fratrukket i netto pensjonsforpliktelser i balansen.

Ved regnskapsføring av pensjon er lineær opptjeningsprofil og forventet sluttlønn som opptjeningsgrunnlag lagt til grunn.

Pensjoner - innskuddsbasert ordning

Selskapet har innskuddsbasert pensjonsordning. Ved innskuddsplaner betaler konsernet innskudd til et forsikrings-selskap. Selskapet har ingen ytterligere betalingsforpliktelse etter at innskuddene er betalt. Innskuddene regnskapsføres som lønnskostnad. Eventuelle forskuddsbetalte innskudd balanseføres som finansiell eiendel (pensjonsmidler) i den grad innskuddet kan refunderes eller redusere framtidige innbetalinger.



Garantiarbeid, serviceavtaler og gjenkjøpsforpliktelser

Garantiarbeid knyttet til tidligere salg vurderes til forventet kostnad for slikt arbeid. Estimater beregnes med utgangspunkt i historiske tall for garantireparasjoner, korrigert for forventet avvik på grunn av for eksempel endring i kvalitetssikringsrutiner og endring i produktspekter. Garantiarbeider kostnadsføres løpende og det er av vesentlighetshensyn ikke avsatt for fremtidig garantiarbeid.

Ikke opptjent inntekt som er knyttet til inngåtte serviceavtaler, balanseføres som utsatt inntekt når kostnaden påløper over serviceperioden. Det foretas avsetning for tapskontrakter (serviceavtaler) når fremtidige uunngåelige kostnader overstiger fremtidige inntekter.

Selskapet har ved salg av biler finansiert med leasing, garantert for disse bilenes gjenkjøpsverdi. Gjenkjøpsverdien er fastsatt etter en definert beregning. Det avsettes for eventuelt forventet tap for disse gjenkjøpsforpliktelsene. Avsetningen føres opp under "Andre avsetninger for forpliktelser", og endringen i avsetningen kostnadsføres

Offentlige tilskudd

Mottatte driftstilskudd periodiseres sammen med de kostnader tilskuddet er ment å dekke.

Konsernbidrag

Konsernbidrag behandles som en egenkapitaltransaksjon. I morselskapets regnskap blir netto avgitt konsernbidrag tillagt kostprisen på aksjer i datter, og mottatt konsernbidrag blir inntektsført som finans.

Kontantstrømoppstilling

Kontantstrømoppstillingen er utarbeidet etter den indirekte metoden. Kontanter og kontantekvivalenter omfatter kontanter, bankinnskudd og andre kortsiktige, likvide plasseringer.



Note 1 Salgsinntekter

| Salg pr virksomhetsområde og geografisk område | 2024 | 2023 |
|---|---------------|---------------|
| Salg av nybil | 453 696 307 | 533 297 238 |
| Salg av bruktbil | 442 088 274 | 429 969 052 |
| Salg av verkstedstjenester og deler | 177 332 387 | 154 949 850 |
| Sum inntekter | 1 073 116 969 | 1 118 216 139 |
| Norge | 1 073 116 969 | 1 118 216 139 |

Note 2 Transaksjoner mellom nærstående

| | Salg av varer | Kjøp av varer | Leie av eiendom | Annen driftskostnad |
|-----------------------|----------------------|----------------------|------------------------|----------------------------|
| Bauda AS - morselskap | 152 216 | 0 | 0 | 6 390 566 |
| Søsterselskap | 10 764 963 | 26 164 636 | 2 297 846 | 583 449 |
| Sum | 10 917 179 | 26 164 636 | 2 297 846 | 6 974 015 |

Note 3 Lønnskostnader og ytelser, godtgjørelser til daglig leder, styret og revisor

| Lønnskostnader | 2024 | 2023 |
|-----------------------|--------------------|--------------------|
| Lønninger | 103 551 783 | 99 489 273 |
| Arbeidsgiveravgift | 16 931 985 | 16 183 352 |
| Pensjonskostnader | 5 897 611 | 4 372 956 |
| Andre ytelser | 4 084 419 | 4 850 754 |
| Sum | 130 465 799 | 124 896 336 |

Selskapet har i 2024 sysselsatt 152 årsverk.

Pensjonsforpliktelser

Selskapet er pliktig til å ha tjenstepensjonsordning etter lov om obligatorisk tjenstepensjon. Selskapets pensjonsordninger tilfredsstiller kravene i denne lov.



| Ytelser til ledende personer | Daglig leder |
|-------------------------------------|---------------------|
| Lønn | 2 268 057 |
| Pensjonskostnader | 69 204 |
| Annen godtgjørelse | 182 994 |
| Sum | 2 520 255 |

Det foreligger ikke avtaler om særskilt vederlag for daglig leder ved opphør eller endring av ansettelsesforhold. Det er ikke utbetalt godtgjørelse til styret i 2024. Det foreligger ikke avtaler om særskilt vederlag ved opphør eller endring av vervet til styrets leder.

Daglig leders bonus beregnes basert på en fordeling mellom finansielle nøkkeltall og personlige mål. Bonus er inkludert i beløpet presentert som lønn ovenfor.

Revisor

Revisjon og revisjonsrelatert bistand = 246 950

Andre tjenester = 0

Note 4 Innskuddspensjon og ytelsespensjon

Toyota Romerike AS har innskuddsplaner i samsvar med lokale lover. Innskuddsplanen omfatter heltidsansatte og utgjør mellom 3% og 6% av lønnen. Pr. 31.12.2024 var det 179 medlemmer i ordningen.

Selskapet deltar i LO/NHO-ordningen som innebærer at alle ansatte kan gå av med førtidspensjon fra og med 62 år. AFP-ordningen er en ytelsesbasert flerforetakspensjonsordning, og finansieres gjennom premier som fastsettes som en prosent av lønn. Regnskapsmessig er ordningen behandlet som en innskuddspensjonsordning hvor premiebetalingen kostnadsføres løpende. Ingen avsetninger foretas i regnskapet.

Kostnadsført innskudd utgjorde NOK 5 897 611 og NOK 4 372 956 i henholdsvis 2024 og 2023.

Selskapet har inngått en ytelsesbasert usikret pensjonsordning med tidligere daglig leder hvor denne har rett til pensjon fra fylte 62 til 67 år. Ordningen gir rett til definert fremtidig ytelse basert på lønnsnivå ved oppstartstidspunktet. Den positive forpliktelsen er balanseført basert på en antatt uttakssannsynlighet og utgjør per 31.12.2024 kr. 0.



Selskapet har i tillegg pensjonsordninger som omfatter i alt 5 pensjonister. Ordningene gir rett til definerte fremtidige ytelser. Disse er i hovedsak avhengig av antall opptjeningsår, lønnsnivå ved oppnådd pensjonsalder og størrelsen på ytelsene fra folketrygden. Forpliktelsene er dekket gjennom et forsikringselskap.

| | 2024 | 2023 |
|---|----------------|-----------------|
| Rentekostnad av pensjonsforpliktelsen | 136 748 | 132 332 |
| Avkastning på pensjonsmidler | -205 094 | -200 634 |
| Arbeidsgiveravgift | 8 449 | 12 467 |
| Administrasjonskostnader | 104 000 | 100 000 |
| Netto pensjonskostnad | 44 103 | 44 165 |
| | | |
| Pensjonsmidler til markedsverdi | 4 400 000 | 4 318 000 |
| Pensjonsforpliktelser på balansedagen | -4 419 494 | -4 550 791 |
| Beregnete pensjonsforpliktelser pr. 31.12. | -19 494 | -232 791 |
| Ikke resultatført virkning av estimatavvik | 437 227 | 390 713 |
| Arbeidsgiveravgift | -2 749 | -32 824 |
| Netto pensjonsforpliktelse | 414 984 | 125 098 |

Økonomiske forutsetninger for beregning av pensjonskostnaden

| | | |
|--|-------|-------|
| Diskonteringsrente | 3,90% | 3,10% |
| Forventet avkastning på pensjonsmidler | 5,30% | 4,80% |
| Forventet lønnsvekst | 4,00% | 3,50% |
| Forventet G-regulering | 3,75% | 3,25% |
| Forventet regulering av pensjoner under utbetaling | 3,75% | 3,25% |

Note 5 Leie

Selskapet har i 2024 leid 3 bilanlegg. Husleien utgjorde i år 24 823 067. Leieavtalene har en varighet på 5-9 år med en fast årlig leie som indekseres årlig.



Note 6 Skatt

| Årets skattekostnad | 2024 | 2023 |
|--|------------------|------------------|
| Resultatført skatt på ordinært resultat: | | |
| Betalbar skatt | 8 594 249 | 7 998 842 |
| Endring i utsatt skattefordel | 39 924 | 166 492 |
| Skattekostnad ordinært resultat | 8 634 173 | 8 165 334 |
| Skattepliktig inntekt: | | |
| Resultat før skatt | 39 234 429 | 36 919 497 |
| Permanente forskjeller | 11 815 | 195 657 |
| Endring i midlertidige forskjeller | -181 474 | -756 781 |
| Avgitt konsernbidrag | -39 064 770 | -34 051 282 |
| Skattepliktig inntekt | 0 | 2 307 091 |
| Betalbar skatt i balansen: | | |
| Betalbar skatt på årets resultat | 8 594 249 | 7 998 842 |
| Betalbar skatt på avgitt konsernbidrag | -8 594 249 | -7 491 282 |
| Sum betalbar skatt i balansen | 0 | 507 560 |
| Beregning av effektiv skattesats | | |
| Resultat før skatt | 39 234 429 | 36 919 497 |
| Beregnet skatt av resultat før skatt | 8 631 574 | 8 122 289 |
| Skatteeffekt av permanente forskjeller | 2 599 | 43 045 |
| Sum | 8 634 174 | 8 165 334 |
| Effektiv skattesats | 22,0 % | 22,1 % |

Skatteeffekten av midlertidige forskjeller som har gitt opphav til utsatt skatt og utsatte skattefordeler, spesifisert på typer av midlertidige forskjeller

| | 2024 | 2023 | Endring |
|---|-------------------|-------------------|-----------------|
| Varige driftsmidler | 10 992 015 | 10 724 180 | -267 835 |
| Varebeholdning | -7 598 289 | -9 034 587 | -1 436 298 |
| Fordringer | -296 292 | -292 060 | 4 232 |
| Gevinst – og tapskonto | -125 600 | 0 | 125 600 |
| Avsetninger mv | -9 069 578 | -7 365 808 | 1 703 770 |
| Pensjonspremie/- forpliktelse | 442 595 | 131 653 | -310 942 |
| Sum | -5 655 148 | -5 836 622 | -181 474 |
| Grunnlag for utsatt skattefordel | -5 655 148 | -5 836 622 | -181 474 |
| Utsatt skattefordel (22 %) | -1 244 133 | -1 284 057 | -39 924 |



Note 7 Anleggsmidler

| | Tomt | Transportmidler | Driftsløsøre, inventar ol. |
|------------------------------------|-----------------|-------------------|-------------------------------|
| Anskaffelseskost pr. 01.01.24 | 258 044 | 39 908 866 | 52 439 654 |
| + Tilgang kjøpte driftsmidler | | 21 033 723 | 13 483 750 |
| - Avgang i året | 157 000 | 17 817 855 | |
| = Anskaffelseskost 31.12.24 | 101 044 | 43 124 734 | 65 923 404 |
| Akkumulerte avskrivninger 31.12.24 | 101 044 | 18 674 229 | 41 067 051 |
| = Bokført verdi 31.12.24 | 0 | 24 450 505 | 24 856 354 |
| Årets ordinære avskrivninger | | 4 288 255 | 3 598 846 |
| Økonomisk levetid | | 4-6 år | 3-10 år |
| Avskrivningsplan | Ikke avskrivbar | Lineær | Lineær |

| | Anlegg under utførelse | Sum |
|------------------------------------|---------------------------|--------------------|
| Anskaffelseskost pr. 01.01.24 | | 92 606 564 |
| + Tilgang kjøpte driftsmidler | 3 125 118 | 37 642 591 |
| - Avgang i året | | 17 974 855 |
| = Anskaffelseskost 31.12.24 | 3 125 118 | 112 274 300 |
| Akkumulerte avskrivninger 31.12.24 | | 59 842 323 |
| = Bokført verdi 31.12.24 | 3 125 118 | 52 431 977 |
| Årets ordinære avskrivninger | | 7 887 101 |
| Økonomisk levetid | | Ingen |
| Avskrivningsplan | | avskrivning |

Note 8 Varer

| | 2024 | 2023 |
|-------------------------------|--------------------|--------------------|
| Varer for videresalg | 124 766 316 | 138 561 169 |
| Ukurans | -7 598 289 | -9 034 587 |
| Sum netto varelager | 117 168 027 | 129 526 582 |
| Varekostnad totalt i perioden | 812 331 195 | 868 090 994 |



Note 9 Kundefordringer

| | 2024 | 2023 |
|--|-------------------|-------------------|
| Kundefordringer til pålydende | 30 568 635 | 60 215 628 |
| Avsetning til tap | 300 000 | 300 000 |
| Balansført verdi av kundefordringer 31.12 | 30 268 635 | 59 915 628 |
| Endring i avsetning til tap | 0 | 74 811 |
| Realiserte tap | 2 183 | 64 277 |
| Sum resultatførte tap på krav | 2 183 | 139 087 |

Kostnadsført tap er klassifisert som annen driftskostnad i regnskapet.

Note 10 Mellomværende med selskap i samme konsern

| | 2024 | 2023 |
|--------------------------------------|-------------------|-------------------|
| Fordringer | | |
| Kundefordringer konsern | 137 529 | 727 445 |
| Andre kortsiktige fordringer konsern | 2 257 578 | 2 951 393 |
| Sum | 2 395 107 | 3 678 838 |
| Gjeld | | |
| Konsernkontosystem | 30 254 895 | 49 517 293 |
| Leverandørgjeld innen konsern | 1 775 625 | 1 640 761 |
| Avsatt konsernbidrag | 39 064 770 | 34 051 282 |
| Sum | 71 095 290 | 85 209 336 |

Selskapet er med i et konsernkontosystem med de øvrige selskapene i konsernet og hefter solidarisk. Kredittrammen er 0.

Selskapets mellomværende er vist som fordring/gjeld på konsernselskapet. Rentene er inkludert i renter konsernselskap.

Note 11 Bankinnskudd

Innestående midler på skattetrekkkonto (bundne midler) er på kr. 5 419 047.



Note 12 Aksjonærer

Aksjekapitalen i Toyota Romerike AS pr. 31.12 består av:

| | Antall | Pålydende | Bokført |
|-----------------|--------------|-----------|------------------|
| Ordinære aksjer | 4 000 | 1 000,0 | 4 000 000 |
| Sum | 4 000 | | 4 000 000 |

Eierstruktur

De største aksjonærene i % pr. 31.12 var:

| | Ordinære | Eierandel | Stemmeandel |
|----------|----------|-----------|-------------|
| Bauda AS | 4 000 | 100,0 | 100,0 |

Styremedlem Henrik Bauman eier 13% av aksjene i morselskapet Bauda AS gjennom selskapet HBH AS.

Morselskapet Bauda AS har forretningsadresse i Oslo og utarbeider konsernregnskap hvor Toyota Romerike AS inngår.

Note 13 Egenkapital

| | Aksjekapital | Annen innskutt egenkapital | Annen egenkapital | Sum egenkapital |
|----------------------|------------------|----------------------------|-------------------|-------------------|
| Pr. 31.12.2023 | 4 000 000 | 2 870 966 | 54 086 018 | 60 956 984 |
| Pr 01.01.2024 | 4 000 000 | 2 870 966 | 54 086 018 | 60 956 984 |
| Årets resultat | | | 30 600 256 | 30 600 256 |
| Konsernbidrag avgitt | | | -30 470 521 | -30 470 521 |
| Pr 31.12.2024 | 4 000 000 | 2 870 966 | 54 215 753 | 61 086 719 |

Note 14 Gjenkjøpsforpliktelser

Det er inngått avtale om gjenkjøp av 1 197 solgte biler. Avtalt restverdi for disse bilene er kr. 337 279 173. Det er avsatt kr. 8 639 088 til å dekke opp for eventuelle tap ved gjenkjøp.

Note 15 Kortsiktig gjeld


| | 2024 | 2023 |
|--|-------------------|-------------------|
| Annen kortsiktig gjeld består av: | | |
| Uopptjent inntekt | 15 142 792 | 16 173 910 |
| Påløpte kostnader | 27 231 327 | 35 448 102 |
| Sum | 42 374 119 | 51 622 013 |




Dokumentet er signert med Orgbrain eSign - en standard elektronisk signatur i samsvar med EU-forordning 910/2014 (eIDAS).





Håkon Fergestad

 Håkon Fergestad
2025-03-26 07:22 UTC
63fcbea1f5bbdb0d0b6b648e


Hans Geir Guthus

 Hans Geir Guthus
2025-03-26 07:43 UTC
638cf4bc08c62c7e3369ba85


Henrik Baumann

 Henrik Baumann
2025-03-25 15:37 UTC
638cf48e249fb17dfe1a3276

Denne dokumentpakken inneholder:
– Det originale dokumentet (18 sider)
– Denne signatursiden på slutten



BDO AS
Bygdøy allé 2
Postboks 1704 Vika
0121 Oslo

Uavhengig revisors beretning

Til generalforsamlingen i Toyota Romerike AS

Konklusjon

Vi har revidert årsregnskapet til Toyota Romerike AS.

Årsregnskapet består av:

- Balanse per 31. desember 2024,
- Resultatregnskap 2024
- Kontantstrømoppstilling for regnskapsåret avsluttet per 31. desember 2024
- Noter til årsregnskapet, herunder et sammendrag av viktige regnskapsprinsipper.

Etter vår mening:

- Oppfyller årsregnskapet gjeldende lovkrav, og
- Gir årsregnskapet et rettviseende bilde av selskapets finansielle stilling per 31. desember 2024 og av dets resultater og kontantstrømmer for regnskapsåret i samsvar med regnskapslovens regler og god regnskapsskikk i Norge.

Grunnlag for konklusjonen

Vi har gjennomført revisjonen i samsvar med International Standards on Auditing (ISA-ene). Våre oppgaver og plikter i henhold til disse standardene er beskrevet nedenfor under Revisors oppgaver og plikter ved revisjonen av årsregnskapet. Vi er uavhengige av selskapet i samsvar med kravene i relevante lover og forskrifter i Norge og International Code of Ethics for Professional Accountants (inkludert internasjonale uavhengighetsstandarder) utstedt av International Ethics Standards Board for Accountants (IESBA-reglene), og vi har overholdt våre øvrige etiske forpliktelser i samsvar med disse kravene. Innhentet revisjonsbevis er etter vår vurdering tilstrekkelig og hensiktsmessig som grunnlag for vår konklusjon.

Annen informasjon

Styret og daglig leder (ledelsen) er ansvarlig for annen informasjon. Annen informasjon består av årsberetningen. Vår konklusjon om årsregnskapet ovenfor dekker ikke annen informasjon.

I forbindelse med revisjonen av årsregnskapet er det vår oppgave å lese annen informasjon. Formålet er å vurdere hvorvidt det foreligger vesentlig inkonsistens mellom annen informasjon og årsregnskapet og den kunnskap vi har opparbeidet oss under revisjonen av årsregnskapet, eller hvorvidt informasjon i annen informasjon ellers fremstår som vesentlig feil. Vi har plikt til å rapportere dersom annen informasjon fremstår som vesentlig feil. Vi har ingenting å rapportere i så henseende.

Konklusjon om årsberetningen

Basert på kunnskapen vi har opparbeidet oss i revisjonen, mener vi at årsberetningen

- er konsistent med årsregnskapet og
- inneholder de opplysninger som skal gis i henhold til gjeldende lovkrav.



Styret og daglig leders ansvar for årsregnskapet

Styret og daglig leder (ledelsen) er ansvarlig for å utarbeide årsregnskapet og for at det gir et rettviseende bilde i samsvar med regnskapslovens regler og god regnskapsskikk i Norge. Ledelsen er også ansvarlig for slik intern kontroll som den finner nødvendig for å kunne utarbeide et årsregnskap som ikke inneholder vesentlig feilinformasjon, verken som følge av misligheter eller utilsiktede feil.

Ved utarbeidelsen av årsregnskapet må ledelsen ta standpunkt til selskapets evne til fortsatt drift og opplyse om forhold av betydning for fortsatt drift. Forutsetningen om fortsatt drift skal legges til grunn for årsregnskapet så lenge det ikke er sannsynlig at virksomheten vil bli avviklet.

Revisors oppgaver og plikter ved revisjonen av årsregnskapet

Vårt mål er å oppnå betryggende sikkerhet for at årsregnskapet som helhet ikke inneholder vesentlig feilinformasjon, verken som følge av misligheter eller utilsiktede feil, og å avgi en revisjonsberetning som inneholder vår konklusjon. Betryggende sikkerhet er en høy grad av sikkerhet, men ingen garanti for at en revisjon utført i samsvar med ISA-ene, alltid vil avdekke vesentlig feilinformasjon. Feilinformasjon kan oppstå som følge av misligheter eller utilsiktede feil. Feilinformasjon er å anse som vesentlig dersom den enkeltvis eller samlet med rimelighet kan forventes å påvirke de økonomiske beslutningene som brukerne foretar på grunnlag av årsregnskapet.

For videre beskrivelse av revisors oppgaver og plikter vises det til:

<https://revisorforeningen.no/revisjonsberetninger>

BDO AS

Kjell-Fredrik Kristiansen
statsautorisert revisor
(elektronisk signert)

Penneo Dokumentnøkkel: CUK2M-7YYQY-A6NEE-XK48E-BF77R-D8994



PENNEO

Signaturene i dette dokumentet er juridisk bindende. Dokument signert med "Penneo™ - sikker digital signatur". De signerende parter sin identitet er registrert, og er listet nedenfor.

"Med min signatur bekrefter jeg alle datoer og innholdet i dette dokument."

Kristiansen, Kjell-Fredrik

Partner

På vegne av: BDO AS

Serienummer: no_bankid:9578-5994-4-741907

IP: 188.95.xxx.xxx

2025-04-09 12:12:57 UTC



Penneo Dokumentnøkkel: CUK2M-7YYQY-A6NEF-XK48E-BF77R-D8994

Dette dokumentet er signert digitalt via **Penneo.com**. De signerte dataene er validert ved hjelp av den matematiske hashverdien av det originale dokumentet. All kryptografisk bevisføring er innebygd i denne PDF-en for fremtidig validering.

Dette dokumentet er forseglest med et kvalifisert elektronisk segl ved bruk av et sertifikat og et tidsstempel fra en kvalifisert tilstjenesteleverandør.

Slik kan du bekrefte at dokumentet er originalt

Når du åpner dokumentet i Adobe Reader, kan du se at det er sertifisert av **Penneo A/S**. Dette beviser at innholdet i dokumentet ikke har blitt endret siden tidspunktet for signeringen. Bevis for de individuelle signatørens digitale signaturer er vedlagt dokumentet.

Du kan bekrefte de kryptografiske bevisene ved hjelp av Penneos validator, <https://penneo.com/validator>, eller andre valideringsverktøy for digitale signaturer.