



ÅRSREGNSKAPET FOR REGNSKAPSÅRET 2021 - GENERELL INFORMASJON

Enheten

Organisasjonsnummer: 915 442 552
Organisasjonsform: Samvirkeforetak
Foretaksnavn: FELLESKJØPET ROGALAND AGDER SA
Forretningsadresse: Sandvikveien 21
4016 STAVANGER

Regnskapsår

Årsregnskapets periode: 01.01.2021 - 31.12.2021

Konsern

Mørselskap i konsern: Ja
Konsernregnskap lagt ved: Ja

Regnskapsregler

Regler for små foretak benyttet: Nei
Benyttet ved utarbeidelsen av årsregnskapet til selskapet: Regnskapslovens alminnelige regler
Benyttet ved utarbeidelsen av årsregnskapet til konsernet: Regnskapslovens alminnelige regler

Årsregnskapet fastsatt av kompetent organ

Bekreftet av representant for selskapet: Frank Solheim
Dato for fastsettelse av årsregnskapet: 23.02.2022

Grunnlag for avgivelse

År 2021: Årsregnskapet er elektronisk innlevert
År 2020: Tall er hentet fra elektronisk innlevert årsregnskap fra 2021

Det er ikke krav til at årsregnskapet m.v. som sendes til Regnskapsregisteret er undertegnet. Kontrollen på at dette er utført ligger hos revisor/enhetens øverste organ. Sikkerheten ivaretas ved at innsender har rolle/rettighet for innsending av årsregnskapet via Altinn, og ved at det bekreftes at årsregnskapet er fastsatt av kompetent organ.

Brønnøysundregistrene, 26.07.2023



Resultatregnskap

Beløp i: NOK	Note	2021	2020
RESULTATREGNSKAP			
Inntekter			
Salgsinntekt		3 054 000 000	2 901 000 000
Gevinst ved avgang anleggsmidler		0	0
Sum inntekter		3 054 000 000	2 901 000 000
Kostnader			
Varekostnad		2 280 000 000	2 167 000 000
Lønnskostnad		343 000 000	330 000 000
Avskrivning på varige driftsmidler og immaterielle eiendeler		79 000 000	73 000 000
Annen driftskostnad		285 000 000	275 000 000
Sum kostnader		2 987 000 000	2 845 000 000
Driftsresultat		67 000 000	56 000 000
Finansinntekter og finanskostnader			
Inntekt på investering i datterselskap		2 000 000	2 000 000
Annen renteinntekt		7 000 000	7 000 000
Annen finansinntekt		11 000 000	0
Reversering av tidligere års nedskrivning		0	13 000 000
Sum finansinntekter		20 000 000	22 000 000
Annen rentekostnad		11 000 000	13 000 000
Annen finanskostnad		2 000 000	7 000 000
Sum finanskostnader		13 000 000	20 000 000
Netto finans		7 000 000	2 000 000
Ordinært resultat før skattekostnad		74 000 000	58 000 000
Skattekostnad på ordinært resultat		11 000 000	6 000 000
Ordinært resultat etter skattekostnad		63 000 000	52 000 000
Årsresultat		63 000 000	52 000 000
Overføringer og disponeringer			
Avsatt til annen egenkapital		35 000 000	31 000 000



Resultatregnskap

Beløp i: NOK	Note	2021	2020
Kjøpsutbytte til medlemmer		28 000 000	22 000 000
Sum overføringer og disponeringer		63 000 000	53 000 000



Balanse

Beløp i: NOK	Note	2021	2020
BALANSE - EIENDELER			
Anleggsmidler			
Immaterielle eiendeler			
Varige driftsmidler			
Tomter, bygninger og annen fast eiendom		320 000 000	329 000 000
Maskiner og anlegg		283 000 000	272 000 000
Driftsløsøre, inventar, verktøy, kontormaskiner og lignende		34 000 000	34 000 000
Sum varige driftsmidler		637 000 000	635 000 000
Finansielle anleggsmidler			
Investering i datterselskap		194 000 000	175 000 000
Lån til foretak i samme konsern		4 000 000	3 000 000
Investeringer i tilknyttet selskap		0	0
Investeringer i aksjer og andeler		0	0
Utlån og langsiktige fordringer		16 000 000	19 000 000
Sum finansielle anleggsmidler		214 000 000	197 000 000
Sum anleggsmidler		851 000 000	832 000 000
Omløpsmidler			
Varer			
Varer		560 000 000	520 000 000
Sum varer		560 000 000	520 000 000
Fordringer			
Kundefordringer		373 000 000	315 000 000
Andre fordringer		2 000 000	2 000 000
Konsernfordringer		286 000 000	0
Sum fordringer		661 000 000	317 000 000
Bankinnskudd, kontanter og lignende			
Bankinnskudd, kontanter og lignende		13 000 000	7 000 000
Sum bankinnskudd, kontanter og lignende		13 000 000	7 000 000
Sum omløpsmidler		1 234 000 000	844 000 000



Balanse

Beløp i: NOK	Note	2021	2020
SUM EIENDELER		2 085 000 000	1 676 000 000
BALANSE - EGENKAPITAL OG GJELD			
Egenkapital			
Innskutt egenkapital			
Andelskapital medlemmer		3 000 000	4 000 000
Sum innskutt egenkapital		3 000 000	4 000 000
Opptjent egenkapital			
Annen egenkapital		800 000 000	763 000 000
Sum opptjent egenkapital		800 000 000	763 000 000
Sum egenkapital		803 000 000	767 000 000
Gjeld			
Langsiktig gjeld			
Utsatt skatt		4 000 000	3 000 000
Sum avsetninger for forpliktelser		4 000 000	3 000 000
Annen langsiktig gjeld			
Gjeld til kredittinstitusjoner		184 000 000	200 000 000
Øvrig langsiktig gjeld		8 000 000	8 000 000
Sum annen langsiktig gjeld		192 000 000	208 000 000
Sum langsiktig gjeld		196 000 000	211 000 000
Kortsiktig gjeld			
Gjeld til kredittinstitusjoner		376 000 000	70 000 000
Leverandørgjeld		231 000 000	221 000 000
Betalbar skatt		5 000 000	14 000 000
Skyldige offentlige avgifter		74 000 000	57 000 000
Annen kortsiktig gjeld		372 000 000	313 000 000
Kjøpsutbytte til medlemmer		28 000 000	22 000 000
Sum kortsiktig gjeld		1 086 000 000	697 000 000
Sum gjeld		1 282 000 000	908 000 000



Balanse

Beløp i: NOK	Note	2021	2020
SUM EGENKAPITAL OG GJELD		2 085 000 000	1 675 000 000



Konsernets resultatregnskap

Beløp i: NOK	Note	2021	2020
RESULTATREGNSKAP			
Inntekter			
Salgsinntekt		3 512 000 000	3 336 000 000
Sum inntekter		3 512 000 000	3 336 000 000
Kostnader			
Varekostnad		2 575 000 000	2 407 000 000
Lønnskostnad		419 000 000	397 000 000
Avskrivning på varige driftsmidler og immaterielle eiendeler		93 000 000	90 000 000
Annen driftskostnad		367 000 000	356 000 000
Sum kostnader		3 454 000 000	3 250 000 000
Driftsresultat		58 000 000	86 000 000
Finansinntekter og finanskostnader			
Resultat fra investering i tilknyttet selskap		8 000 000	6 000 000
Annen renteinntekt		4 000 000	8 000 000
Annen finansinntekt		13 000 000	5 000 000
Sum finansinntekter		25 000 000	19 000 000
Nedskrivning av finansielle eiendeler		22 000 000	10 000 000
Annen rentekostnad		15 000 000	18 000 000
Annen finanskostnad		5 000 000	15 000 000
Sum finanskostnader		42 000 000	43 000 000
Netto finans		-17 000 000	-24 000 000
Ordinært resultat før skattekostnad		41 000 000	62 000 000
Skattekostnad på ordinært resultat		7 000 000	15 000 000
Ordinært resultat etter skattekostnad		34 000 000	47 000 000
Årsresultat		34 000 000	47 000 000
Minoritetsinteresser		2 000 000	1 000 000
Årsresultat etter minoritetsinteresser		32 000 000	46 000 000



Konsernets resultatregnskap

Beløp i: NOK	Note	2021	2020
Overføringer og disponeringer			
Overføringer til/fra annen egenkapital		6 000 000	25 000 000
Kjøpsutbytte til medlemmer		28 000 000	22 000 000
Sum overføringer og disponeringer		34 000 000	47 000 000



Konsernets balanse

Beløp i: NOK	Note	2021	2020
BALANSE - EIENDELER			
Anleggsmidler			
Immaterielle eiendeler			
Varige driftsmidler			
Tomter, bygninger og annen fast eiendom		571 000 000	533 000 000
Maskiner og anlegg		316 000 000	306 000 000
Driftsløsøre, inventar, verktøy, kontormaskiner og lignende		36 000 000	37 000 000
Sum varige driftsmidler		923 000 000	876 000 000
Finansielle anleggsmidler			
Investeringer i tilknyttet selskap		45 000 000	39 000 000
Lån til tilknyttet selskap og felles kontrollert virksomhet		6 000 000	3 000 000
Investeringer i aksjer og andeler		44 000 000	41 000 000
Utlån og langsiktige fordringer		16 000 000	19 000 000
Sum finansielle anleggsmidler		111 000 000	102 000 000
Sum anleggsmidler		1 034 000 000	978 000 000
Omløpsmidler			
Varer			
Varer		694 000 000	595 000 000
Sum varer		694 000 000	595 000 000
Fordringer			
Kundefordringer		470 000 000	365 000 000
Andre fordringer		7 000 000	12 000 000
Sum fordringer		477 000 000	377 000 000
Bankinnskudd, kontanter og lignende			
Bankinnskudd, kontanter og lignende		28 000 000	36 000 000
Sum bankinnskudd, kontanter og lignende		28 000 000	36 000 000
Sum omløpsmidler		1 199 000 000	1 008 000 000
SUM EIENDELER		2 233 000 000	1 986 000 000



Konsernets balanse

Beløp i: NOK	Note	2021	2020
BALANSE - EGENKAPITAL OG GJELD			
Egenkapital			
Innskutt egenkapital			
Andelskapital medlemmer		3 000 000	4 000 000
Sum innskutt egenkapital		3 000 000	4 000 000
Opptjent egenkapital			
Annen egenkapital		803 000 000	754 000 000
Minoritetsinteresser		5 000 000	-3 000 000
Sum opptjent egenkapital		808 000 000	751 000 000
Sum egenkapital		811 000 000	755 000 000
Gjeld			
Langsiktig gjeld			
Utsatt skatt		5 000 000	4 000 000
Sum avsetninger for forpliktelser		5 000 000	4 000 000
Annen langsiktig gjeld			
Gjeld til kredittinstitusjoner		251 000 000	272 000 000
Øvrig langsiktig gjeld		8 000 000	8 000 000
Sum annen langsiktig gjeld		259 000 000	280 000 000
Sum langsiktig gjeld		264 000 000	284 000 000
Kortsiktig gjeld			
Gjeld til kredittinstitusjoner		379 000 000	257 000 000
Leverandørgjeld		297 000 000	225 000 000
Betalbar skatt		6 000 000	20 000 000
Skyldige offentlige avgifter		80 000 000	63 000 000
Annen kortsiktig gjeld		366 000 000	359 000 000
Kjøpsutbytte til medlemmer		30 000 000	24 000 000
Sum kortsiktig gjeld		1 158 000 000	948 000 000
Sum gjeld		1 422 000 000	1 232 000 000



Konsernets balanse

Beløp i: NOK	Note	2021	2020
SUM EGENKAPITAL OG GJELD		2 233 000 000	1 987 000 000



Konsernregnskap

Felleskjøpet Rogaland Agder SA

2021

Årsberetning

Felleskjøpet Rogaland Agder er en samvirkebedrift som har til formål å styrke medlemmene sin økonomi på kort og lang sikt ved omsetning av driftsmidler til landbruket i Rogaland, Agder og Vestland fylke sør for Hardangerfjorden. Vi skal være landbrukets mest attraktive og lønnsomme partner.

Bedriften leverer fôr til snaut 20% av husdyrproduksjonen i landet. Dette gjør vi samtidig som vi bidrar til en bærekraftig matproduksjon i et globalt perspektiv.

Konsernets samlede omsetning endte på kr 3,5 milliard, hvilket er en økning på 5,3% fra 2020. Salget av kraftfôr falt med 2 282 tonn fra 2020 og endte på 369 966 tonn.

Bedriften er engasjert i forsknings- og utviklingsarbeid på flere områder. Vi er deleier i Felleskjøpet Fôrutvikling AS, og vi har flere utviklingsprosjekt internt i konsernet. Vi viser ellers til en nærmere redegjørelse i årsmeldingen.

Konsernets EBITDA utgjør kr 151,5 mill i 2021. Dette er kr 24,7 mill svakere enn i 2020. Økte avskrivninger og en nedskrivning av finansielle eiendeler på kr 22,3 mill medfører at konsernet får et svakere resultat før skatt enn det vi hadde i 2020. Det er datterselskapet innenfor fraksjonering av erter og petfood som er årsaken til det svake konsernresultatet. Det er i løpet av året gjennomført tiltak innenfor disse områdene og vårt eierskap i Nisco ApS er avviklet.

Styret i bedriften består av 9 personer. Av de 6 medlemsvalgte er 3 kvinner og 3 menn. Fra de ansatte er det en kvinne og to menn. I bedriftens ledergruppe er det 1 kvinne og 6 menn. Bedriften har en kvinneandel på 27,1% i konsernet. Selskapet har like vilkår for kvinner og menn. Det er tegnet styreansvarsforsikring for styret og daglig leder.

Konsernet arbeider systematisk, aktivt, målrettet og planmessig for å fremme likestillings- og diskrimineringslovens formål. Aktivitetene omfatter blant annet rekruttering, lønns- og arbeidsvilkår, forfremmelse, utviklingsmuligheter og beskyttelse mot trakassering.

Konsernet arbeider også målrettet for å være en arbeidsplass hvor det ikke forekommer diskriminering på grunn av nedsatt funksjonsevne.

Sykefraværet i morselskapet endte på 3,72% i 2021. Vi erfarer et stabilt lavt sykefravær i bedriften til tross for korona. Det er et tett og godt samarbeid mellom ansattes organisasjoner og bedriftsledelsen. Det vises i den forbindelse til egen miljørapport i årsmeldingen.



Vi har også i 2021 gjennomført undersøkelser omkring kundetilfredshet. Disse undersøkelsene er viktige grunnlag for arbeidet med å forbedre bedriften.

I morselskapet økte salgsinntekter og andre driftsinntekter med kr 153 mill fra 2020. Salgsinntektene endte på kr 3 055 mill mot kr 2 902 mill. i 2020. For konsernet økte inntektene med kr 176 mill til kr 3 512 mill.

Driftsresultatet for konsernet ble på kr 58,7 mill mot kr 86,5 mill i 2020. Konsernets årsresultat etter skatt ble kr 34,2 mill mot kr 46,6 mill i 2020.

For morselskapet ble driftsresultatet kr 67,8 mill mot kr 57,3 mill i 2020. Årsresultatet etter skatt i morselskapet ble kr 63,8 mill mot kr 52,9 mill i 2020.

I henhold til regnskapsloven bekrefter styret at grunnlaget for fortsatt drift er til stede, og at årsregnskapet for 2021 er utarbeidet i samsvar med dette. Styret har forventninger om god lønnsomhet også i de nærmeste årene. Bedriften har fortsatt muligheter til effektivisering, samtidig som satsingen på nye markeder og forretningsområder skal gi positive bidrag.

Det er styret sin oppfatning at den finansielle stillingen for FKRA er god. Egenkapitalandelen i morselskapet er på 39%, mens den for konsernet er 36%.

Selskapet er i liten grad utsatt for finansiell risiko utover utviklingen i det norske rentenivået og valutakurs. Renter og valuta sikres i henhold til fastlagte strategier. Selskapet hadde ved årsskiftet ingen aktive rentebytteavtaler.

Konsernet har hittil ikke hatt vesentlige tap på fordringer. Styret vurderer risikoen for tap på fordringer for lav.

Resultatet etter skatt for FKRA på kr 63,8 mill foreslår styret disponert slik:

- Kjøpsutbytte til medlemmene kr 28,1 mill
- Avsatt til annen egenkapital kr 35,7 mill

Bedriften er sertifisert etter NS-EN ISO 9001:2015. Målet med å arbeide etter et slikt system er å kunne dokumentere den systematiske kvalitetsstyringen av alle ledd og prosesser i bedriften. Særlig viktig er gjennomføring og dokumentasjon av forbedringer.

FKRA arbeider kontinuerlig med løsninger for å hindre forurensninger av miljøet. Styret viser i denne sammenheng til egen miljørapport i årsmeldingen.



I løpet av året har vi arrangert 3 møter med årsmøteutsendingene og 18 medlemsmøter. Det er holdt 10 ordinære styremøter.

Pr. 31.12.2021 er det 501 ansatte i konsernet, hvorav 395 er ansatt i morselskapet.

Styret vil takke alle for en meget god innsats i 2021.

Stavanger, 23. februar 2022

Sveinung Svebestad
Styrets leder

Roar Lima Grødeland
Nestleder

Line Njåstad

Marit Øverland Ilstad

Tarald Magne Oma

Jannike Nystøl Simonsen

Sten Ivar Skretting

Eldbjørg Vårli

Jan Robert Krohn

Per Harald Vabø
Adm. direktør



Konsernregnskap
Felleskjøpet Rogaland Agder SA
Resultatregnskap

MORSELSKAP			Tall i mill. kr		
2020	2021	NOTE	DRIFTSINTEKTER OG DRIFTSKOSTNADER	2021	2020
2 900,9	3 054,4	2,12	Salgsinntekt	3 508,8	3 334,9
<u>0,4</u>	<u>0,4</u>		Annen driftsinntekt	<u>3,4</u>	<u>1,5</u>
2 901,4	3 054,8		Sum driftsinntekter	3 512,2	3 336,4
2 167,4	2 280,3	12	Varekostnad	2 574,5	2 406,7
329,9	342,5	3,10	Lønnskostnad	419,1	396,8
72,7	78,7	4	Avskrivning på varige driftsmidler og immaterielle eiende	92,8	89,7
<u>274,2</u>	<u>285,5</u>	3,4,12	Annen driftskostnad	<u>367,0</u>	<u>356,6</u>
2 844,1	2 987,0		Sum driftskostnader	3 453,5	3 249,8
57,3	67,8		Driftsresultat	58,7	86,5
			FINANSINTEKTER OG FINANSKOSTNADER		
1,5	1,8	5	Inntekt på investering i datterselskap	0,0	0,0
0,2	0,2	5	Inntekt på investering i tilknyttet selskap	8,0	5,7
7,4	6,8	12	Annen renteinntekt	4,1	8,0
0,0	11,2		Annen finansinntekt	13,2	5,3
-13,0	0,0	6	Nedskrivning av finansielle eiendeler	22,3	10,3
12,7	10,6	12	Annen rentekostnad	14,9	18,4
<u>7,4</u>	<u>2,4</u>	15	Annen finanskostnad	<u>5,1</u>	<u>15,1</u>
2,0	7,2		Netto finansresultat	-17,1	-24,8
59,3	75,0		Årsresultat før skattekostnad	41,6	61,7
<u>6,4</u>	<u>11,2</u>	13	Skattekostnad	<u>7,4</u>	<u>15,1</u>
52,9	63,8	9	ÅRSRESULTAT	34,2	46,6
			Minoritetenes andel av årsresultatet	1,7	0,5
			Majoritetens andel av årsresultatet	32,5	46,1
			OVERFØRINGER		
30,7	35,7		Avsatt til annen egenkapital		
<u>22,2</u>	<u>28,1</u>		Kjøpsutbytte til medlemmer		
52,9	63,8		Sum overføringer		



Konsernregnskap
Felleskjøpet Rogaland Agder SA
Balanse pr 31. desember

Tall i mill. kr

MORSELSKAP**KONSERN**


2020	2021	NOTE	EIENDELER	2021	2020
			Anleggsmidler		
			Varige driftsmidler		
329,1	320,3	4,14	Tomter, bygninger og annen fast eiendom	571,0	533,4
271,6	282,6	4,14	Maskiner og anlegg	315,8	307,3
34,0	33,7	4,14	Driftsløsøre, inventar, verktøy, kontormaskiner og lignen	36,1	35,4
<u>634,7</u>	<u>636,5</u>	4,14	Sum varige driftsmidler	<u>922,9</u>	<u>876,1</u>
			Finansielle anleggsmidler		
175,1	193,3	5	Investering i datterselskap		
0,2	0,2	5	Investering i tilknyttet selskap	45,1	39,1
2,4	4,1		Lån til tilknyttet selskap	5,5	2,7
0,4	0,3	6	Investeringer i aksjer og andeler	44,1	40,8
19,2	16,2	8,12	Utlån og langsiktige fordringer	16,2	19,7
<u>197,2</u>	<u>214,2</u>		Sum finansielle anleggsmidler	<u>110,9</u>	<u>102,3</u>
<u>831,9</u>	<u>850,7</u>		Sum anleggsmidler	<u>1 033,8</u>	<u>978,3</u>
			Omløpsmidler		
<u>520,0</u>	<u>560,3</u>	7,14	Varer	<u>694,3</u>	<u>594,6</u>
			Fordringer		
315,2	372,7	12,14	Kundefordringer	470,4	365,3
0,0	286,2	12	Fordringer på selskap i samme konsern	0,0	0,0
2,0	2,3	12	Andre fordringer	7,0	12,3
<u>317,3</u>	<u>661,2</u>		Sum fordringer	<u>477,4</u>	<u>377,6</u>
6,7	12,2	16	Bankinnskudd, kontanter og lignende	27,7	36,3
<u>843,9</u>	<u>1 233,8</u>		Sum omløpsmidler	<u>1 199,5</u>	<u>1 008,5</u>
<u>1 675,8</u>	<u>2 084,5</u>		SUM EIENDELER	<u>2 233,3</u>	<u>1 986,8</u>




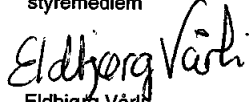
Konsernregnskap
Felleskjøpet Rogaland Agder SA
Balanse pr 31. desember


Tall i mill. kr					KONSERN	
MORSELSKAP						
2020	2021	NOTE	EGENKAPITAL OG GJELD	2021	2020	
			Egenkapital			
			Innskutt egenkapital			
<u>3,6</u>	<u>3,2</u>	9	Andelskapital medlemmer	<u>3,2</u>	<u>3,6</u>	
<u>3,6</u>	<u>3,2</u>		Sum innskutt egenkapital	<u>3,2</u>	<u>3,6</u>	
			Opptjent egenkapital			
0,0	0,0	9	Minoritetsinteresser	4,7	-2,5	
<u>763,4</u>	<u>799,6</u>	9	Annen egenkapital	<u>803,0</u>	<u>754,3</u>	
<u>763,4</u>	<u>799,6</u>		Sum opptjent egenkapital	<u>807,7</u>	<u>751,8</u>	
<u>767,0</u>	<u>802,8</u>	9	Sum egenkapital	<u>810,9</u>	<u>755,4</u>	
			Gjeld			
			Avsetning for forpliktelser			
<u>3,1</u>	<u>4,3</u>	13	Utsatt skatt	<u>5,4</u>	<u>3,4</u>	
<u>3,1</u>	<u>4,3</u>		Sum avsetninger for forpliktelser	<u>5,4</u>	<u>3,4</u>	
			Annen langsiktig gjeld			
199,9	183,5	11,14	Gjeld til kredittinstitusjoner	251,0	272,4	
<u>8,0</u>	<u>8,0</u>	11	Øvrig langsiktig gjeld	<u>8,0</u>	<u>8,0</u>	
<u>207,9</u>	<u>191,5</u>		Sum annen langsiktig gjeld	<u>259,0</u>	<u>280,4</u>	
			Kortsiktig gjeld			
69,8	376,9	14	Gjeld til kredittinstitusjoner	379,1	256,9	
221,4	230,5	12	Leverandørgjeld	297,0	225,1	
14,2	4,9	13	Betalbar skatt	6,7	20,1	
57,2	73,9		Skyldige offentlige avgifter	80,0	63,0	
22,2	28,1		Kjøpsutbytte til medlemmer	29,8	23,7	
<u>313,0</u>	<u>371,7</u>	16	Annen kortsiktig gjeld	<u>365,5</u>	<u>358,8</u>	
<u>697,8</u>	<u>1 086,0</u>		Sum kortsiktig gjeld	<u>1 158,1</u>	<u>947,6</u>	
<u>908,8</u>	<u>1 281,8</u>		Sum gjeld	<u>1 422,4</u>	<u>1 231,4</u>	
<u>1 675,8</u>	<u>2 084,5</u>		SUM EGENKAPITAL OG GJELD	<u>2 233,3</u>	<u>1 986,8</u>	


Stavanger, 23. februar 2022



Sveinung Svebestad
styrets leder



Tarald Magne Oma
styremedlem



Eldbjørg Værlid
styremedlem



Per Harald Vabø
adm. direktør



Line Njåstad
styremedlem



Jan Robert Kohn
styremedlem


Sten Ivar Skretting
styremedlem


Roar Lima Grødeland
nest leder


Marit Øverland Ilistad
styremedlem


Jannike Nystøl Simonsen
styremedlem


Frånk Solheim
øk. dir



Konsernregnskap Felleskjøpet Rogaland Agder SA

Noter til regnskapet 2021

Note 1 Regnskapsprinsipper

Årsregnskapet er satt opp i samsvar med regnskapsloven av 1998 og god regnskapspraksis i Norge.

Konsolideringsprinsipper

Konsernregnskapet omfatter Felleskjøpet Rogaland Agder SA med datterselskaper hvor Felleskjøpet Rogaland Agder SA har bestemmende innflytelse som følge av juridisk eller faktisk kontroll. Konsernregnskapet er utarbeidet etter ensartede regnskapsprinsipper for like transaksjoner i alle selskaper som inngår i konsernregnskapet. Alle vesentlige transaksjoner og mellomværende mellom selskaper i konsernet er eliminert. Investeringer i selskaper hvor konsernet har betydelig innflytelse (tilknyttede selskaper), behandles etter egenkapitalmetoden i konsernregnskapet. Betydelig innflytelse foreligger normalt når konsernet eier fra 20 til 50 prosent av den stemmeberettigede kapitalen.

Aksjer i datterselskaper er eliminert i konsernregnskapet etter oppkjøpsmetoden. Dette innebærer at det oppkjøpte selskapets eiendeler og gjeld vurderes til virkelig verdi på kjøpstidspunktet, og eventuell merpris ut over dette klassifiseres som goodwill. For deleide datterselskaper er kun majoritetens andel av goodwill inkludert i balansen.

Hovedregel for vurdering og klassifisering av eiendeler og gjeld

Eiendeler bestemt til varig eie eller bruk er klassifisert som anleggsmidler. Andre eiendeler er klassifisert som omløpsmidler. Fordringer som skal tilbakebetales innen et år er klassifisert som omløpsmidler. Ved klassifisering av kortsiktig og langsiktig gjeld er tilsvarende kriterier lagt til grunn. Omløpsmidler er vurdert til laveste av anskaffelseskost og virkelig verdi. Anleggsmidler vurderes til anskaffelseskost, men nedskrives til gjenvinnbart beløp dersom dette er lavere enn bokført verdi, og verdifallet forventes ikke å være forbigående. Anleggsmidler med begrenset økonomisk levetid avskrives planmessig. Annen langsiktig gjeld og kortsiktig gjeld er vurdert til pålydende beløp.

Eiendeler og gjeld i utenlandsk valuta

Pengeposter i utenlandsk valuta er i balansen omregnet til balansedagens kurs. Valutaterminkontrakter er balanseført til virkelig verdi på balansedagen.

Aktiverte renter

Bygglånsrenter som knytter seg til anlegg under oppføring, er balanseført som en del av kostprisen.

Aksjer og andeler i tilknyttet selskap og datterselskap

Investeringer i datterselskaper vurderes etter kostmetoden. Investeringene blir nedskrevet til virkelig verdi dersom verdifallet ikke er forbigående og det må anses nødvendig etter god regnskapspraksis. Mottatt utbytte og konsernbidrag fra datterselskapene er inntektsført som annen finansinntekt. Tilsvarende gjelder investeringer i tilknyttede selskaper vurderes etter kostmetoden i selskapsregnskapet og egenkapitalmetoden i konsernregnskapet.

Andre aksjer og andeler klassifisert som anleggsmidler

Aksjer og investeringer i ansvarlige selskaper og kommandittselskaper hvor selskapet ikke har betydelig innflytelse, er vurdert etter kostmetoden. Investeringene nedskrives til virkelig verdi ved verdifall som forventes ikke å være forbigående. Mottatt utbytte fra selskapene inntektsføres som annen finansinntekt.

Varer

Varer er vurdert til laveste av anskaffelseskost etter FIFO-metoden og netto salgsverdi. For råvarer og varer i arbeid beregnes netto salgsverdi til salgsverdien av ferdig tilvirkede varer redusert for gjenværende tilvirkningskostnader og salgskostnader. Egenproduserte varer er verdsatt til laveste av full tilvirkningskost og virkelig verdi.

Inntekter

Ved varesalg:

Inntekt regnskapsføres når den er opptjent, altså når både risiko og kontroll i hovedsak er overført til kunden. Dette vil normalt være tilfellet når varen er levert til kunden. Inntektene regnskapsføres med verdien av vederlaget på transaksjonstidspunktet.

Ved tjenestesalg:

Inntekt regnskapsføres når den er opptjent, altså når krav på vederlag oppstår. Dette skjer når tjenesten ytes, i takt med at arbeidet utføres. Inntektene regnskapsføres med verdien av vederlaget på transaksjonstidspunktet.

Fordringer

Kundefordringer og andre fordringer er opptjent til pålydende etter fradrag for avsetning til forventet tap. Avsetning til tap gjøres på grunnlag av en individuell vurdering av de enkelte fordringene.

Bankinnskudd, kontanter og lignende

Bankinnskudd, kontanter ol. inkluderer kontanter, bankinnskudd og andre betalingsmidler med forfallsdato som er kortere enn tre måneder fra anskaffelse.

Garantier og servicearbeid

Ved salg er hele salgsprisen, inklusive den delen som gjelder fremtidige garanti- og serviceytelser, tatt til inntekt på salgstidspunktet. Det er gjort en avsetning for fremtidige garanti- og serviceytelser.

Pensjoner

Innskuddsplaner periodiseres etter sammenstillingsprinsippet. Årets innskudd til pensjonsordningen kostnadsføres.

Kostnader

Kostnader regnskapsføres som hovedregel i samme periode som tilhørende inntekt. I de tilfeller det ikke er en klar sammenheng mellom utgifter og inntekter fastsettes fordelingen etter skjønsmessige kriterier. Øvrige unntak fra sammenstillingsprinsippet er angitt der det er aktuelt.

Skatter

Skattekostnaden sammenstilles med regnskapsmessig resultat før skatt. Skatt knyttet til egenkapitaltransaksjoner er ført mot egenkapitalen. Skattekostnaden består av belatbar skatt (skatt på årets direkte skattepliktige inntekt) og endring i netto utsatt skatt. Utsatt skatt og utsatt skattefordel er presentert netto i balansen.

Offentlige tilskudd

Investeringstilskudd er ført brutto i balansen og periodiseres over investeringens økonomiske levetid som driftsinntekt. Driftstilskudd periodiseres samtidig med den inntekten det skal øke eller den kostnaden det skal redusere.



Note 2 Salgsinntekt

Morselskap		Per virksomhetsområde:	Konsern	
2020	2021		2021	2020
1 463,4	1 508,0	Kraftfôr	1 508,0	1 463,4
24,4	15,0	Råvarer	191,0	156,9
166,3	227,9	Gjødsel	236,2	173,3
31,7	34,5	Såvarer	34,5	31,7
1 012,4	1 062,2	Maskinvarer	1 062,2	1 012,4
72,1	76,7	Diverse varer	351,0	378,7
130,6	130,2	Øvrige driftsinntekter	125,9	119,5
2 900,9	3 054,4	Sum	3 508,8	3 334,9

Note 3 Lønnskostnad, antall ansatte, godtgjørelser, lån til ansatte mm

Morselskap			Konsern	
2020	2021		2021	2020
267,9	274,4	Lønn	339,7	322,6
37,7	40,6	Folketrygdavgift	45,3	42,1
14,9	17,2	Pensjonskostnader	18,5	16,2
1,6	1,7	Andre ytelser	2,0	7,7
7,8	8,6	Andre personalkostnader	13,6	8,2
329,9	342,5	Sum	419,1	396,8
390	395	Antall årsverk sysselsatt i regnskapsåret	501	487

Ytelser til ledende personer	Lønn	Annen godtgjørelse
Daglig leder	1 877 868	195 741
Styret		700 000

Administrerende direktør har fått lønsgodtgjørelse på kr 1 877 868. I tillegg har han fri bil, fri telefon og internett. Administrerende direktør har rett til å gå over til avtalefestet pensjon etter fylte 64 år. Ytelsen vil være 70% av pensjonsgrunnlaget. Administrerende direktør har rett til 12 måneders lønn dersom han blir oppsagt av styret. Premie til OTP for adm, direktør utgjør kr 141 180.

Revisor

Godtgjørelse til revisor fordeler seg slik:

Morselskap			Konsern	
2020	2021		2021	2020
340 349	426 358	Lovpålagt revisjon	759 834	652 038
41 550	81 775	Andre attestasjonstjenester	109 175	63 047
-	-	Skatterådgivning	-	-
79 800	90 819	Teknisk utarbeidelse regnskap og ligningspapirer	165 286	188 740
-	33 325	Annen rådgivning	41 725	-



Note 4 Varige driftsmidler

Morselskap	Tomter, bygninger og annen fast eiendom	Maskiner og anlegg	Driftsløs, inventar, verktøy ol	SUM
Anskaffelseskost 01.01.21	582,5	895,6	221,1	1 699,1
Tilgang kjøpte driftsmidler	5,8	61,2	13,6	80,6
Tilgang egentliv. driftsmidler	-	-	-	-
Avgang	-	-	-	-
Anskaffelseskost 31.12.21	588,3	956,7	234,7	1 779,7
Herav balanseførte lånekostnader				
Akk. avskrivninger 01.01.21	253,4	624,0	187,0	1 064,5
Akk. avskr., nedskr. og rev. nedskrivninger 31.12.21	267,9	674,2	201,0	1 143,1
Bokført verdi pr. 31.12.21	320,3	282,6	33,7	636,5
Årets avskrivninger	14,6	50,2	14,0	78,7
Årets nedskrivninger	-	-	-	-
Årets reverserte nedskrivninger	-	-	-	-
Økonomisk levetid	33 år	5-10 år	3-5 år	
Avskrivningsplan	Lineær	Lineær	Lineær	
Årlig leie av ikke balanseførte driftsmidler		11,5	0,7	12,2
Leieperiode		5-7 år	3-5 år	
Konsern	Tomter, bygninger og annen fast eiendom	Maskiner og anlegg	Driftsløse, inventar og lignende	SUM
Anskaffelseskost 01.01.21	866,0	1 139,4	233,0	2 238,5
Tilgang kjøpte driftsmidler	24,0	68,5	15,8	108,3
Tilgang egentliv. driftsmidler	-	-	-	-
Anskaffelseskost 31.12.21	890,0	1 207,9	248,8	2 346,8
Herav balanseførte lånekostnader				
Akk. avskrivninger 01.01.21	296,6	835,0	197,2	1 328,8
Akk. avskr., nedskr. og rev. nedskrivninger 31.12.21	319,0	892,1	212,8	1 423,9
Bokført verdi pr. 31.12.21	571,0	315,8	36,1	922,9
Årets avskrivninger	20,1	57,2	15,5	92,8
Årets nedskrivninger	-	-	-	-
Årets reverserte nedskrivninger	-	-	-	-
Økonomisk levetid	33 år	5-10 år	3-5 år	
Avskrivningsplan	Lineær	Lineær	Lineær	
Årlig leie av ikke balanseførte driftsmidler		12,6	0,7	13,3
Leieperiode		5-7 år	3-5 år	



Note 5 Datterselskap, tilknyttet selskap m.v.

Felleskjøpet Rogaland Agder SA er morselskap i konsernet. Konsernet eier et underkonsern; Felleskjøpet AS. Det er ikke utarbeidet et eget konsernregnskap for Felleskjøpet AS. Felleskjøpet AS er 100% eiet av Felleskjøpet Rogaland Agder SA, slik at alle indirekte eierandeler i underkonsernet tilsvarer underkonsernets mor, Felleskjøpet AS sine eierandeler.

Firma	Anskaffelsestidspunkt	Konsolidert (ja/nei)	Foretningskontor	Stemmeandel	Eierandel
Datterselskap, direkte eid					
Felleskjøpet AS	20.02.2006	ja	Stavanger	100 %	100 %
Vekstmiljø AS	03.07.2003	ja	Sandnes	50,2 %	50,2 %
Datterselskap, indirekte eid					
Norsk Naturgjødsel AS	26.10.2007	ja	Klepp	99,8 %	99,8 %
Flintegaten Eiendom AS	15.11.2016	ja	Stavanger	100 %	100 %
Marinpet AS	09.12.1999	ja	Stavanger	100 %	100 %
AM Nutrition AS	15.12.2004	ja	Stavanger	100 %	100 %
Hillevåg Næringspark AS	14.06.2010	ja	Stavanger	100 %	100 %
FKRA Eiendom AS	22.03.2010	ja	Stavanger	100 %	100 %
Fish4Pets Ltd	20.05.2015	ja	Birmingham	95 %	95 %
GBT AS	09.12.2015	ja	Stavanger	100 %	100 %
Seimfloss Eiendom AS	01.03.2021	ja	Stavanger	100 %	100 %
Tilknyttede selskap, direkte eid					
Bondevennen SA	27.08.1993	nei	Stavanger	33 %	33 %
Felleskjøpet Førutvikling AS	08.03.2012	nei	Trondheim	34 %	34 %
Tilknyttede selskap, indirekte eid					
Jæren Biopark AS	07.05.2020	nei	Hå	33 %	33 %
Fjordkjøkken AS	14.12.2015	nei	Hå	20 %	20 %
Biogass Konsortium AS	15.01.2015	nei	Stavanger	22 %	22 %

Firma	Eierandel	Årsresultat i følge siste årsregnskap	Egenkapital i følge siste årsregnskap	Andel egenkapital 2021	Bokført verdi 2021	Bokført verdi 2020
Datterselskap						
Felleskjøpet AS	100 %	-24,3	171,7	171,7	190,4	172,1
Vekstmiljø AS	50 %	4,9	9,9	5,0	2,9	2,9
SUM					193,3	175,1
Datterselskap eiet indirekte						
Norsk Naturgjødsel AS	100 %	0,6	25,2	25,1	20,9	18,9
Flintegaten Eiendom AS	100 %	0,3	2,5	2,5	23,0	23,0
Marinpet AS	100 %	-6,1	27,7	27,7	26,8	15,6
AM Nutrition AS	100 %	-32,0	29,6	29,6	29,6	44,4
Hillevåg Næringspark AS	100 %	3,9	46,0	46,0	42,6	42,6
FKRA Eiendom AS	100 %	0,7	20,0	20,0	23,6	17,6
Fish4Pets Ltd	95 %	-15,2	13,6	12,9	0,6	0,6
GBT AS	100 %	-0,1	0,1	0,1	3,0	11,9
Seimfloss Eiendom AS	100 %	0,3	0,3	0,3	4,7	-

*) Det er gitt konsernbidrag fra Felleskjøpet Rogaland og Agder til datterselskapet Felleskjøpet AS. Konsernbidraget er ført som tilgang på bokført verdi aksjer.

Tilknyttede selskap bokført etter egenkapitalmetoden i konsern

Selskaper regnskapsført etter egenkapitalmetoden	Bondevennen SA	Felleskjøpet Førutvikling AS	Jæren Biopark AS	Fjordkjøkken AS	Biogass Konsortium AS	SUM
Anskaffelsestidspunkt	27.08.1993	08.03.2012	07.05.2020	14.12.2015	15.01.2015	
Eierandel	33 %	34 %	33 %	20 %	22 %	
Forretningskontor	Stavanger	Trondheim	Hå	Hå	Stavanger	
Opprinnelig anskaffelseskost	0,2	0,0	0,1	18,2	0,5	19,1
Balansført egenkapital på kjøpstidspunktet	0,2	-	0,1	20,4	0,7	21,4
Inngående balanse 01.01.20	2,0	2,6	0,1	34,2	0,3	39,2
- herav uavskrevet merverdi	-	-	-	-	-	-
- herav uavskrevet goodwill	-	-	-	-	-	-
Andel årets resultat	0,1	-	-	6,7	-0,1	6,7
Avskrivning merverdier	-	-	-	-	-	-
Avskrivning goodwill	-	-	-	-	-	-
Overføringer til/fra selskapet (utbytte, konsernbidrag)	-	-	-	-	-	-
Andre endringer i løpet av året **)	-	-	-	-	-0,2	-0,2
Utgående balanse 31.12.21	2,1	2,6	0,1	40,9	-0,0	45,1

***) Fusjon mellom Biogass Konsortium AS og Biotek Rogaland AS

Datterselskap og tilknyttede selskap er bokført til kostmetoden i selskapsregnskapet.

**Note 6 Investeringer i aksjer og andeler****Morselskap**

	Eierandel	Pålydende verdi	Balanseført
Andre aksjer og andeler		0,3	0,3
Sum		0,3	0,3

Konsern

	Eierandel	Pålydende verdi	Balanseført
Nordic Garden AS	10,5 %	1,5	1,5
Prima Protein AS	5,7 %	15,0	15,0
Norwegian Marine & Cargo Survey AS	8,0 %	0,1	0,1
Pollinering AS	17,0 %	0,4	0,4
Investering Kina		26,5	26,5
Andre aksjer og andeler		0,6	0,6
Sum		44,1	44,1

I konsernregnskapet er aksjer og utestående fordringer mot Nisco realisert med tap i 2021. Nisco var ikke konsolidert inn i 2020, og tapet i 2021 og 2020 er i sin helhet presentert som nedskrivning av finansielle eiendeler.

Note 7 Varer

Morselskap			Konsern	
2020	2021		2021	2020
135,3	164,8	Råvarer	197,4	153,9
22,2	25,0	Ferdigvarer	79,3	63,4
362,5	370,6	Handelsvarer	417,6	377,3
520,0	560,3	Sum	694,3	594,6

Note 8 Fordringer med forfall senere enn ett år

Morselskap			Konsern	
2020	2021		2021	2020
19,2	16,2	Fordringer med forfall senere enn ett år	16,2	22,4

Note 9 Egenkapital

Morselskap	Andelskapital medlemmer	Annen egenkapital	SUM
Egenkapital 01.01.21	3,6	763,4	767,0
Årets endring i egenkapital:			
Kjøpsutbytte til medlemmer	-	-28,1	-28,1
Endring andelskapital	-0,4	0,5	0,1
Årets resultat	-	63,8	63,8
Egenkapital 31.12.21	3,2	799,6	802,8

Konsern	Konsern	Majoritet	Minoritet
Sum egenkapital 01.01.21	755,4	757,9	-2,5
Årets endring i egenkapital:			
Endring andelskapital	0,1	0	
Kjøpsutbytte medlemmer	-28,1	-28,1	
Utbytte	-1,8		-1,8
Årets resultat	34,2	32,5	1,7
Korreksjon av tidligere års feil	46,2	46,2	
Reklassifiseringer innad i egenkapital		-7,3	7,3
Omregningsdifferanser	4,9	4,9	
SUM Egenkapital 31.12.21	810,9	806,2	4,7

Det er i 2021 gjort korreksjon av tidligere år knyttet interngjevinst (2010) 29,5 mNOK og manglende eliminering av nedskrivning fordring i datterselskap (2020) 16,7mNOK.



Note 10 Pensjonskostnader, -midler og -forpliktelser

Foretaket er pliktig til å ha tjenestepensjonsordning etter lov om obligatorisk tjenestepensjon, og har pensjonsordning som tilfredsstiller kravene i denne loven.

Ved innskuddsplan

Foretakets innskuddsordning er organisert i henhold til lov om innskuddspensjon. Ordningen omfatter 442 ansatte.

Note 11 Annen langsiktig gjeld

Morselskap			Konsern	
2020	2021	Langsiktig gjeld	2021	2020
199,9	183,5	Gjeld til kredittinstitusjoner	251,0	272,4
8,0	8,0	Øvrig langsiktig gjeld	8,0	8,0
207,9	191,5	Sum annen langsiktig gjeld	259,0	280,4

Selskapet har en gjeld til tidligere ansatte på 8 mNOK.

Langsiktig gjeld til kredittinstitusjoner betales ned med 16,4 mNOK i selskapsregnskapet og med 21,4 mNOK i konsernregnskapet per år.

Selskapet har covenants knyttet til langsiktig gjeld fra kredittinstitusjoner. Per 31.12.21 er selskapet ikke i brudd med covenant krav.

Note 12 Transaksjoner og mellomværende med nærstående parter

Resultatmessige transaksjoner med nærstående parter:

Transaksjon/transaksjonsgruppe	Motpart	Forhold til	2021	2020
Leieinntekter	Marinpet, AM Nutrition	Datterselskap	8,7	5,2
Salg av varer	Norsk Naturgjødsel, AM Nutrition, Marinpet	Datterselskap	10,9	11,9
Salg av tjenester	Norsk Naturgjødsel, AM Nutrition, Marinpet	Datterselskap	6,3	12,9
Leiekostnad	FKRA Eiendom, Seimsfoss Eiendom, Hillevåg Næringspark	Datterselskap	13,5	13,2
Varekostnad	Norsk Naturgjødsel, AM Nutrition, Marinpet	Datterselskap	47,5	53,3
Annen driftskostnad	Hillevåg Næringspark	Datterselskap	0,3	0,4
Sum			87,2	96,9

Mellomværende med nærstående parter:

Motpart	Forhold til motparten	Kundefordringer		Andre fordringer	
		2021	2020	2021	2020
AM Nutrition	Datterselskap*)	2,6	1,2	-	-
Bondevennen annonse	Datterselskap*)	0,4	0,0	-	-
Marinpet	Datterselskap*)	0,9	0,6	-	-
Norsk Naturgjødsel	Datterselskap*)	1,2	0,4	-	-
Seimsfoss Eiendom AS	Datterselskap*)	1,4	-	-	-
GBT AS	Datterselskap*)	-	-	-	0,4
Vekstmiljø AS	Datterselskap	-	-	-	1,2
Konsernkonto**)				286,2	-
Sum		6,6	2,2	286,2	1,6

**) I fordringer til selskap i samme konsern inngår 286,2 som fordring konsernkonto. I 2020 var dette presentert som gjeld til bank i det enkelte datterselskap.

Motpart	Forhold til motparten	Leverandørgjeld		Annen kortsiktig gjeld	
		2021	2020	2021	2020
Bondevennen	Datterselskap*)	0,0	0,0	-	-
AM Nutrition	Datterselskap*)	0,6	0,8	-	-
Marinpet	Datterselskap*)	-	0,3	-	-
Norsk Naturgjødsel	Datterselskap*)	0,0	0,2	-	-
Hillevåg Næringspark	Datterselskap*)	0,0	0,0	-	-
Sum		0,6	1,4	-	-

*) Indirekte heleiet datterselskap



Note 13 Skattekostnad

Morselskap		Årets skattekostnad fremkommer slik:	Konsern	
2020	2021		2021	2020
13,1	3,8	Betalbar skatt	5,6	19,5
-	5,1	Effekt av avgitt konsernbidrag	-	-
-7,8	1,2	Endring i utsatt skatt	0,7	-5,5
1,1	1,1	Formuesskatt	1,1	1,1
6,4	11,2	Skattekostnad	7,4	15,2

Morselskap		Betalbar skatt i balansen	Konsern	
2020	2021		2021	2020
13,1	8,9	Årets betalbare skattekostnad	5,4	19,0
-	-5,1	Skatt på avgitt konsernbidrag	-	-
1,1	1,1	Betalbar formuesskatt	1,1	1,1
14,2	4,9	Betalbar skatt i balansen	6,7	20,1

Morselskap		Avstemning fra nominell til faktisk skattesats	2021		2020	
2020	2021		2021	2020	2021	2020
59,2	75,0	Årsresultat før skatt	41,6	47,6		
13,0	16,5	Forventet inntektskatt etter nominell skattesats	8,9	10,5		
		Skatteeffekten av følgende poster:	-	-		
-4,9	-6,2	Avsatt kjøpsutbytte	-5,8	-4,9		
-2,9	-	Nedskrivning av aksjer	-	-		
0,3	0,2	Andre ikke fradragsberettigede kostnader	5,2	3,5		
-0,3	-0,4	Aksjeutbytte	-0,8	-		
-	-	Årets underskudd uten utsatt skattefordel	-	-		
-	-	Resultat fra aksjer innenfor fritaksmetoden	-1,5	-1,2		
1,1	1,1	Andre poster	1,0	2,3		
-	-	Nedvurdering utsatt skatt	0,5	5,2		
6,4	11,2	Skattekostnad	7,4	15,1		

Morselskap		Avstemning skattepliktig inntekt	2021		2020	
2020	2021		2021	2020	2021	2020
59,2	75,0	Årsresultat før skatt				
-22,2	-28,1	Avsatt kjøpsutbytte				
-13,2	-	Nedskrivning av aksjer				
1,5	1,1	Andre ikke fradragsberettigede kostnader				
-1,4	-1,9	Aksjeutbytte				
-	-23,4	Avgitt konsernbidrag				
35,8	-5,6	Endring Midlertidige forskjeller				
59,5	16,9	Skattepliktig inntekt og grunnlag betalbar skatt				
13,1	3,8	Beregnet Betalbar skatt				
1,1	1,1	Formues skatt				
14,2	4,9	Betalbar skatt i balansen				

Morselskap

Spesifikasjon av skatteeffekten av midlertidige forskjeller og underskudd til framføring:

	2021		2020	
	Fordel	Forpliktelse	Fordel	Forpliktelse
Driftsmidler	-	21,6	-	21,6
Immaterielle eiendeler	-	3,9	-	4,9
Varer	10,1	-	10,4	-
Fordringer	6,1	-	6,1	-
Investeringer (omløpsmidler)	1,8	-	1,8	-
Kortsiktig gjeld	3,4	-	5,2	-
Sum	21,3	25,5	23,4	26,5
Ikke balanseført utsatt skattefordel	-	-	-	-
Netto utsatt fordel/forpl. i balansen	-	4,3	-	3,1

Utsatt skattefordel er oppført med utgangspunkt i fremtidig inntekt.

Konsern

Spesifikasjon av skatteeffekten av midlertidige forskjeller og underskudd til framføring:

	2021		2020	
	Fordel	Forpliktelse	Fordel	Forpliktelse
Driftsmidler	-	24,4	-	24,8
Immaterielle eiendeler	-	4,0	-	5,0
Varer	10,9	-	11,5	-
Fordringer	6,6	-	9,5	-
Investeringer	1,8	-	1,8	-
Kortsiktig gjeld	3,4	-	5,2	-
Underskudd til framføring	0,0	-	-	-
Sum	22,6	28,5	28,0	29,8
Ikke balanseført utsatt skattefordel	-	-	-	-
Netto utsatt fordel/forpliktelse i balansen	-	5,4	-	3,4



Note 14 Pantstillelser og garantier m.v.

Morselskap	2020	2021	Bokført gjeld som er sikret ved pant o.l.:	2021	Konsern 2020
	69,8	376,9	Gjeld til kredittinstitusjoner (kortsiktig gjeld)	379,1	256,9
	199,9	183,5	Gjeld til kredittinstitusjoner (langsiktig gjeld)	251,0	272,4
	269,7	560,4	Sum	630,0	529,3

Felleskjøpet Rogaland Agder SA konsern er tildelt en fellesbevilgning med ramme pr. 31.12.2021 på 380 MNOK.

Selskaps datterselskap inngår i konsernkontoordningen hvor Felleskjøpet Rogaland Agder SA er hovedkontoinnehaver.

Disponert/innestående beløp på konsernkonto inngår som mellomværende med konsernselskap.
Renter blir fordelt etter faktisk bruk.

Pr. 31.12.2021 har selskapet trukket 90,6 MNOK, og samlet trekk på konsernkontoordningen utgjør 376,9 MNOK.
Hovedkontoinnehaver og deltakere er solidarisk ansvarlige for de samlede forpliktelsene under konsernkontoordningen.

Følgende eiendeler er stilt som sikkerhet for konsernets bevilgning på totalt 380 MNOK.

	Bokført verdi
Varelager	694,3
Kundefordringer	470,4
Driftsmidler	922,9
SUM	2 087,7

I tillegg har banken prioritert panterett i pengekrav, ethvert krav, uavhengig av valuta, deltakerselskapene har eller måtte få mot Felleskjøpet Rogaland Agder eller annen deltaker under eller i tilknytning til konsernkontosystemet.

Innestående beløp på konsernkontoordning ble i fjor klassifisert som gjeld mot kredittinstitusjoner. Den presenteres i år som mellomværende med konsernselskap i tråd med regnskapsloven.

Felleskjøpet Rogaland og Agder SA er medlem av driftskredittgarantiordningen for jordbruket. Det har ikke vært tap i denne sammenheng. Selskapet har også bankgaranti på kr 0,7 mNOK for Rogaland Fylkeskommune.

Note 15 Valuta

Valuta effekter er presentert netto i annen finanskostnad. For morselskapet utgjør netto valuta effekter 0 mNOK i 2021 og 5,4 mNOK i 2020.
For konsernet utgjør netto valuta effekt 2,6 mNOK i 2021 og 5,0 mNOK i 2020

Note 16 Bankinnskudd og innlån

Bankinnskudd, kontanter o.l. omfatter bundne skattetrekksmidler med 12,7 mNOK i konsernet og 11,4 mNOK i selskapsregnskapet.
I posten annen kortsiktig gjeld inngår innlån fra medlemmer. Dette utgjør 235,6 mNOK og har en rente på 0,8% til 1,6%.



Konsernregnskap Felleskjøpet Rogaland Agder SA

Kontantstrømoppstilling

MORSELSKAP			KONSERN	
2020	2021		2021	2020
KONTANTSTRØMMER FRA OPERASJONELLE AKTIVITETER:				
59,3	75,0	Årsresultat før skattekostnad	41,6	61,7
-12,2	-14,2	Periodens betalte skatt	-20,1	-14,7
72,7	78,7	Ordinære avskrivninger	92,8	89,7
-13,0	0,0	Reversert nedskrivninger finansielle eiendeler	0,0	0,0
0,0	0,0	Nedskrivninger finansielle eiendeler	0,0	10,3
0,0	0,0	Nedskrivninger varige driftsmidler	21,8	0,0
-0,4	0,0	Tap/gevinst ved salg av anleggsmidler	0,0	-0,4
0,0	0,0	Inntektsføring fra datterselskap	1,8	0,0
0,0	0,0	Inntektsføring fra tilknyttet selskap	-8,0	-5,7
34,8	-40,4	Endring i varer	-99,7	33,3
3,4	-57,5	Endring i kundefordringer	-105,1	20,7
-21,2	9,1	Endring i leverandørgjeld	71,9	-64,9
-2,4	-1,7	Endringer i konsernmellomværender		-1,2
1,4	75,3	Endring i andre omløpsmidler og andre gjeldsposter	30,7	19,7
122,3	124,3	Netto kontantstrømmer fra operasjonelle aktiviteter	27,6	148,5
KONTANTSTRØMMER FRA INVESTERINGSAKTIVITETER:				
0,4	0,4	Innbetalinger ved salg av varige driftsmidler	0,0	0,4
-74,8	-80,6	Utbetalinger ved kjøp av varige driftsmidler	-108,3	-101,1
-	-	Utbetalinger ved kjøp av finansielle anleggsmidler	-4,9	0,0
-	-	Utbetalinger til investeringer i finansielle anleggsmidler	0,0	-11,6
-74,4	-80,2	Netto kontantstrøm fra investeringsaktiviteter	-113,2	-112,3
KONTANTSTRØMMER FRA FINANSIERINGSAKTIVITETER:				
-16,4	-16,4	Utbetalinger ved nedbetaling av langsiktig gjeld	-21,4	-41,7
-24,0	-	Netto endring i kassekreditt	122,2	12,7
-20,0	-22,2	Utbetalinger av kjøpsutbytte (avsatt forrige år)	-23,7	-21,2
-60,4	-38,6	Netto kontantstrøm fra finansieringsaktiviteter	77,1	-50,2
-12,5	5,5	Netto endring i bankinnskudd, kontanter og lignende	-8,5	-14,5
19,0	6,7	Beholdning av bankinnskudd, kontanter og lignende pr 01.01.	36,2	50,3
6,7	12,2	Beholdning av bankinnskudd, kontanter og lignende pr 31.12.	27,7	36,3
6,7	12,2	Bankinnskudd, kontanter og lignende	27,7	36,3



Deloitte.

Deloitte AS
Strandsvingen 14 A
NO-4032 Stavanger
Norway

Tel: +47 51 81 56 00
www.deloitte.no

Til generalforsamlingen i Felleskjøpet Rogaland og Agder SA

UAVHENGIG REVISORS BERETNING

Konklusjon

Vi har revidert Felleskjøpet Rogaland og Agder SAs årsregnskap, som består av:

- selskapsregnskapet, som består av balanse per 31. desember 2021, resultatregnskap og kontantstrømoppstilling for regnskapsåret avsluttet per denne datoen og noter til årsregnskapet, herunder et sammendrag av viktige regnskapsprinsipper, og
- konsernregnskapet, som består av balanse per 31. desember 2021, resultatregnskap og kontantstrømoppstilling for regnskapsåret avsluttet per denne datoen og noter til årsregnskapet, herunder et sammendrag av viktige regnskapsprinsipper.

Etter vår mening

- oppfyller årsregnskapet gjeldende lovkrav,
- gir selskapsregnskapet et rettviseende bilde av selskapets finansielle stilling per 31. desember 2021 og av dets resultater og kontantstrømmer for regnskapsåret avsluttet per denne datoen i samsvar med regnskapslovens regler og god regnskapsskikk i Norge, og
- gir konsernregnskapet et rettviseende bilde av konsernets finansielle stilling per 31. desember 2021 og av dets resultater og kontantstrømmer for regnskapsåret avsluttet per denne datoen i samsvar med regnskapslovens regler og god regnskapsskikk i Norge.

Grunnlag for konklusjonen

Vi har gjennomført revisjonen i samsvar med de internasjonale revisjonsstandardene International Standards on Auditing (ISA-ene). Våre oppgaver og plikter i henhold til disse standardene er beskrevet nedenfor under *Revisors oppgaver og plikter ved revisjonen av årsregnskapet*. Vi er uavhengige av selskapet og konsernet slik det kreves i lov, forskrift og International Code of Ethics for Professional Accountants utstedt av the International Ethics Standards Board for Accountants (IESBA-reglene), og vi har overholdt våre øvrige etiske forpliktelser i samsvar med disse kravene. Innhentet revisjonsbevis er etter vår vurdering tilstrekkelig og hensiktsmessig som grunnlag for vår konklusjon.

Øvrig informasjon

Styret og daglig leder (ledelsen) er ansvarlige for informasjonen i årsberetningen. Øvrig informasjon omfatter informasjon i årsrapporten bortsett fra årsregnskapet og den tilhørende revisjonsberetningen. Vår konklusjon om årsregnskapet ovenfor dekker ikke informasjonen i årsberetningen.

I forbindelse med revisjonen av årsregnskapet er det vår oppgave å lese årsberetningen. Formålet er å vurdere hvorvidt det foreligger vesentlig inkonsistens mellom årsberetningen og årsregnskapet og den kunnskap vi har opparbeidet oss under revisjonen av årsregnskapet, eller hvorvidt informasjon i årsberetningen ellers fremstår som vesentlig feil. Vi har plikt til å rapportere dersom årsberetningen fremstår som vesentlig feil. Vi har ingenting å rapportere i så henseende.

Basert på kunnskapen vi har opparbeidet oss i revisjonen, mener vi at årsberetningen

- er konsistent med årsregnskapet og
- inneholder de opplysninger som skal gis i henhold til gjeldende lovkrav.

Deloitte refers to one or more of Deloitte Touche Tohmatsu Limited ("DTTL"), its global network of member firms, and their related entities (collectively, the "Deloitte organization"). DTTL (also referred to as "Deloitte Global") and each of its member firms and related entities are legally separate and independent entities, which cannot obligate or bind each other in respect of third parties. DTTL and each DTTL member firm and related entity is liable only for its own acts and omissions, and not those of each other. DTTL does not provide services to clients. Please see www.deloitte.no to learn more.

Registrert i Foretaksregisteret Medlemmer av Den norske Revisorforening
Organisasjonsnummer: 980 211 282

© Deloitte AS



Deloitte.

side 2
Uavhengig revisors beretning -
Felleskjøpet Rogaland og Agder SA

Ledelsens ansvar for årsregnskapet

Ledelsen er ansvarlig for å utarbeide årsregnskapet og for at det gir et rettviseende bilde i samsvar med regnskapslovens regler og god regnskapsskikk i Norge. Ledelsen er også ansvarlig for slik intern kontroll som den finner nødvendig for å kunne utarbeide et årsregnskap som ikke inneholder vesentlig feilinformasjon, verken som følge av misligheter eller utilsiktede feil.

Ved utarbeidelsen av årsregnskapet er ledelsen ansvarlig for å ta standpunkt til selskapets og konsernets evne til fortsatt drift og opplyse om forhold av betydning for fortsatt drift. Forutsetningen om fortsatt drift skal legges til grunn for årsregnskapet så lenge det ikke er sannsynlig at virksomheten vil bli avvirket.

Revisors oppgaver og plikter ved revisjonen av årsregnskapet

Vårt mål er å oppnå betryggende sikkerhet for at årsregnskapet som helhet ikke inneholder vesentlig feilinformasjon, verken som følge av misligheter eller utilsiktede feil, og å avgi en revisjonsberetning som inneholder vår konklusjon. Betryggende sikkerhet er en høy grad av sikkerhet, men ingen garanti for at en revisjon utført i samsvar med ISA-ene, alltid vil avdekke vesentlig feilinformasjon som eksisterer. Feilinformasjon kan oppstå som følge av misligheter eller utilsiktede feil. Feilinformasjon blir vurdert som vesentlig dersom den enkeltvis eller samlet med rimelighet kan forventes å påvirke økonomiske beslutninger som brukerne foretar basert på årsregnskapet.

Som del av en revisjon i samsvar med ISA-ene, utøver vi profesjonelt skjønn og utviser profesjonell skepsis gjennom hele revisjonen. I tillegg:

- identifiserer og vurderer vi risikoen for vesentlig feilinformasjon i regnskapet, enten det skyldes misligheter eller utilsiktede feil. Vi utformer og gjennomfører revisjonshandlinger for å håndtere slike risikoer, og innhenter revisjonsbevis som er tilstrekkelig og hensiktsmessig som grunnlag for vår konklusjon. Risikoen for at vesentlig feilinformasjon som følge av misligheter ikke blir avdekket, er høyere enn for feilinformasjon som skyldes utilsiktede feil, siden misligheter kan innebære samarbeid, forfalskning, bevisste utelatelser, uriktige fremstillinger eller overstyring av internkontroll.
- opparbeider vi oss en forståelse av den interne kontroll som er relevant for revisjonen, for å utforme revisjonshandlinger som er hensiktsmessige etter omstendighetene, men ikke for å gi uttrykk for en mening om effektiviteten av selskapets og konsernets interne kontroll.
- evaluerer vi om de anvendte regnskapsprinsippene er hensiktsmessige og om regnskapsestimatene og tilhørende noteopplysninger utarbeidet av ledelsen er rimelige.
- konkluderer vi på hensiktsmessigheten av ledelsens bruk av fortsatt drift-forutsetningen ved avleggelsen av årsregnskapet, basert på innhentede revisjonsbevis, og hvorvidt det foreligger vesentlig usikkerhet knyttet til hendelser eller forhold som kan skape tvil av betydning om selskapets og konsernets evne til fortsatt drift. Dersom vi konkluderer med at det eksisterer vesentlig usikkerhet, kreves det at vi i revisjonsberetningen henleder oppmerksomheten på tilleggsopplysningene i årsregnskapet, eller, dersom slike tilleggsopplysninger ikke er tilstrekkelige, at vi modifierer vår konklusjon. Våre konklusjoner er basert på revisjonsbevis innhentet inntil datoen for revisjonsberetningen. Etterfølgende hendelser eller forhold kan imidlertid medføre at selskapet og konsernet ikke fortsetter driften.
- evaluerer vi den samlede presentasjonen, strukturen og innholdet i årsregnskapet, inkludert tilleggsopplysningene, og hvorvidt årsregnskapet gir uttrykk for de underliggende transaksjonene og hendelsene på en måte som gir et rettviseende bilde.
- innhenter vi tilstrekkelig og hensiktsmessig revisjonsbevis vedrørende den finansielle informasjonen til enhetene eller forretningsområdene i konsernet for å kunne gi uttrykk for en mening om det konsoliderte regnskapet. Vi er ansvarlige for å lede, følge opp og gjennomføre konsernrevisjonen. Vi alene er ansvarlige for vår revisjonskonklusjon.



Deloitte.

side 3
Uavhengig revisors beretning -
Felleskjøpet Rogaland og Agder SA

Vi kommuniserer med styret blant annet om det planlagte omfanget av revisjonen og til hvilken tid revisjonsarbeidet skal utføres. Vi utveksler også informasjon om forhold av betydning som vi har avdekket i løpet av revisjonen, herunder om eventuelle svakheter av betydning i den interne kontrollen.

Stavanger, 23. februar 2022
Deloitte AS

Johan K. Enoksen
statsautorisert revisor