



ÅRSREGNSKAPET FOR REGNSKAPSÅRET 2023 - GENERELL INFORMASJON

Enheten

Organisasjonsnummer: 982 706 084
Organisasjonsform: Aksjeselskap
Foretaksnavn: HADELAND MASKINUTLEIE AS
Forretningsadresse: Nordre Ålsvegen 18
2770 JAREN

Regnskapsår

Årsregnskapets periode: 01.01.2023 - 31.12.2023

Konsern

Morselskap i konsern: Nei

Regnskapsregler

Regler for små foretak benyttet: Ja
Benyttet ved utarbeidelsen av årsregnskapet til selskapet: Regnskapslovens alminnelige regler

Årsregnskapet fastsatt av kompetent organ

Bekreftet av representant for selskapet: GUDBRAND MOLDEN
Dato for fastsettelse av årsregnskapet: 01.03.2024

Grunnlag for avgivelse

År 2023: Årsregnskapet er elektronisk innlevert
År 2022: Tall er hentet fra elektronisk innlevert årsregnskap fra 2023

Det er ikke krav til at årsregnskapet m.v. som sendes til Regnskapsregisteret er undertegnet. Kontrollen på at dette er utført ligger hos revisor/enhetens øverste organ. Sikkerheten ivaretas ved at innsender har rolle/rettighet for innsending av årsregnskapet via Altinn, og ved at det bekreftes at årsregnskapet er fastsatt av kompetent organ.

Brønnøysundregistrene, 27.06.2025



Resultatregnskap

Beløp i: NOK	Note	2023	2022
RESULTATREGNSKAP			
Inntekter			
Salgsinntekt		1 451 933	1 106 457
Annen driftsinntekt		210	105
Sum inntekter		1 452 143	1 106 562
Kostnader			
Varekostnad		3 701	5 245
Avskrivning av driftsmidler og immaterielle eiendeler	2	51 253	51 054
Annen driftskostnad	3	1 092 685	1 068 108
Sum kostnader		1 147 640	1 124 407
Driftsresultat		304 503	-17 845
Finansinntekter og finanskostnader			
Annen renteinntekt		291	3 284
Annen finansinntekt			100
Sum finansinntekter		291	3 384
Annen rentekostnad		7 259	12 101
Sum finanskostnader		7 259	12 101
Netto finans		-6 968	-8 716
Ordinært resultat før skattekostnad		297 535	-26 562
Skattekostnad på resultat	4	20 663	
Ordinært resultat etter skattekostnad		276 872	-26 562
Årsresultat		276 872	-26 562
Årsresultat etter minoritetsinteresser		276 872	-26 562
Totalresultat		276 872	-26 562
Overføringer og disponeringer			
Udekket tap	5	107 986	-26 562



Resultatregnskap

Beløp i: NOK	Note	2023	2022
Avsatt til annen egenkapital	5	168 886	
Overført fra annen egenkapital	5		
Sum overføringer og disponeringer		276 872	-26 562



Balanse

Beløp i: NOK	Note	2023	2022
BALANSE - EIENDELER			
Anleggsmidler			
Immaterielle eiendeler			
Utsatt skattefordel	4		
Varige driftsmidler			
Driftsløsøre, inventar o.a. utstyr	2	98 413	98 145
Sum varige driftsmidler		98 413	98 145
Finansielle anleggsmidler			
Andre langsiktige fordringer		67 021	92 286
Sum finansielle anleggsmidler		67 021	92 286
Sum anleggsmidler		165 434	190 431
Omløpsmidler			
Varer			
Fordringer			
Kundefordringer		252 187	191 772
Andre kortsiktige fordringer		59 304	52 772
Sum fordringer		311 491	244 544
Bankinnskudd, kontanter og lignende			
Bankinnskudd, kontanter o.l.		314 750	17 900
Sum bankinnskudd, kontanter og lignende		314 750	17 900
Sum omløpsmidler		626 240	262 444
SUM EIENDELER		791 674	452 875

BALANSE - EGENKAPITAL OG GJELD

Egenkapital

Innskutt egenkapital



Balanse

Beløp i: NOK	Note	2023	2022
Aksjekapital	6	100 000	100 000
Sum innskutt egenkapital		100 000	100 000
Opptjent egenkapital			
Annen egenkapital	5	168 886	
Udekket tap	5		107 986
Sum opptjent egenkapital		168 886	-107 986
Sum egenkapital		268 886	-7 986
Gjeld			
Langsiktig gjeld			
Utsatt skatt	4		
Annen langsiktig gjeld			
Gjeld til kredittinstitusjoner		8 483	105 787
Øvrig langsiktig gjeld		269 807	218 755
Sum annen langsiktig gjeld		278 290	324 542
Sum langsiktig gjeld		278 290	324 542
Kortsiktig gjeld			
Leverandørgjeld		176 664	121 642
Betalbar skatt	4	20 663	
Skyldig offentlige avgifter		11 794	9 300
Annen kortsiktig gjeld		35 377	5 377
Sum kortsiktig gjeld		244 498	136 319
Sum gjeld		522 788	460 861
SUM EGENKAPITAL OG GJELD		791 674	452 875



Brønnøysundregistrene

ÅRSREGNSKAP FOR REGNSKAPSÅRET 2023 - GENERELL INFORMASJON

Journalnummer: 2024 381993

Enheten

Organisasjonsnummer: 982 706 084
Organisasjonsform: Aksjeselskap
Foretaksnavn: HADELAND MASKINUTLEIE AS
Forretningsadresse: Nordre Ålsvegen 18
2770 JAREN

Regnskapsår

Årsregnskapets periode: 01.01.2023 - 31.12.2023

Konsern

Morselskap i konsern: Nei

Regnskapsregler

Regler for små foretak benyttet: Ja
Benyttet ved utarbeidelsen av årsregnskapet til selskapet: Regnskapslovens alminnelige regler

Årsregnskapet fastsatt av kompetent organ

Bekreftet av representant for selskapet: GUDBRAND MOLDEN
Dato for fastsettelse av årsregnskapet: 01.03.2024

Revisjon

Selskapet har besluttet at årsregnskapet ikke skal revideres: Ja
Årsregnskapet er utarbeidet av ekstern autorisert regnskapsfører: Ja
Ekstern autorisert regnskapsfører har i løpet av regnskapsåret bistått ved den løpende regnskapsføringen eller utført andre tjenester for selskapet enn å utarbeide årsregnskapet: Ja

Grunnlag for avgivelse

År 2023: Årsregnskap er elektronisk innlevert.
År 2022: Tall er hentet fra elektronisk innlevert årsregnskap fra 2023.

Det er ikke krav til at årsregnskapet m.v. som sendes til Regnskapsregisteret er undertegnet. Kontrollen på at dette er utført ligger hos revisor/enhetens øverste organ. Sikkerheten ivaretas ved at innsender har rolle/rettighet for innsending av årsregnskapet via Altinn, og ved at det bekreftes at årsregnskapet er fastsatt av kompetent organ.

Brønnøysundregistrene, 29.04.2024

Brønnøysundregistrene
Postadresse: Postboks 900, 8910 Brønnøysund
Telefon: 75 00 75 00
E-post: firmapost@brreg.no Internett: www.brreg.no
Organisasjonsnummer: 974 760 673



Organisasjonsnr: 982 706 084
HADELAND MASKINUTLEIE AS

RESULTATREGNSKAP

Beløp i: NOK	Note	2023	2022
RESULTATREGNSKAP			
Inntekter			
Salgsinntekt		1 451 933	1 106 457
Annen driftsinntekt		210	105
Sum inntekter		1 452 143	1 106 562
Kostnader			
Varekostnad		3 701	5 245
Avskrivning av driftsmidler og immaterielle eiendeler	2	51 253	51 054
Annen driftskostnad	3	1 092 685	1 068 108
Sum kostnader		1 147 640	1 124 407
Driftsresultat		304 503	-17 845
Finansinntekter og finanskostnader			
Annen renteinntekt		291	3 284
Annen finansinntekt			100
Sum finansinntekter		291	3 384
Annen rentekostnad		7 259	12 101
Sum finanskostnader		7 259	12 101
Netto finans		-6 968	-8 716
Ordinært resultat før skattekostnad			
Skattekostnad på resultat	4	20 663	-26 562
Ordinært resultat etter skattekostnad		276 872	-26 562
Årsresultat		276 872	-26 562
Årsresultat etter minoritetsinteresser		276 872	-26 562
Totalresultat		276 872	-26 562
Overføringer og disponeringer			
Udekket tap	5	107 986	-26 562
Avsatt til annen egenkapital	5	168 886	
Overført fra annen egenkapital	5		
Sum overføringer og disponeringer		276 872	-26 562





Organisasjonsnr: 982 706 084
HADELAND MASKINUTLEIE AS

BALANSE

Beløp i: NOK	Note	2023	2022
--------------	------	------	------

BALANSE - EIENDELER

Anleggsmidler

Immaterielle eiendeler

Utsatt skattefordel	4		
---------------------	---	--	--

Varige driftsmidler

Driftsløsøre, inventar o.			
---------------------------	--	--	--

a. utstyr	2	98 413	98 145
-----------	---	--------	--------

Sum varige driftsmidler		98 413	98 145
--------------------------------	--	---------------	---------------

Finansielle anleggsmidler

Andre langsiktige			
-------------------	--	--	--

fordringer		67 021	92 286
------------	--	--------	--------

Sum finansielle			
------------------------	--	--	--

anleggsmidler		67 021	92 286
----------------------	--	---------------	---------------

Sum anleggsmidler		165 434	190 431
--------------------------	--	----------------	----------------

Omløpsmidler

Varer

Fordringer

Kundefordringer		252 187	191 772
-----------------	--	---------	---------

Andre kortsiktige			
-------------------	--	--	--

fordringer		59 304	52 772
------------	--	--------	--------

Sum fordringer		311 491	244 544
-----------------------	--	----------------	----------------

Bankinnskudd, kontanter

og lignende

Bankinnskudd, kontanter o.			
----------------------------	--	--	--

l.		314 750	17 900
----	--	---------	--------

Sum bankinnskudd,			
--------------------------	--	--	--

kontanter og lignende		314 750	17 900
------------------------------	--	----------------	---------------

Sum omløpsmidler		626 240	262 444
-------------------------	--	----------------	----------------

SUM EIENDELER		791 674	452 875
----------------------	--	----------------	----------------

BALANSE - EGENKAPITAL OG GJELD

Egenkapital

Innskutt egenkapital

Aksjekapital	6	100 000	100 000
--------------	---	---------	---------

Sum innskutt egenkapital		100 000	100 000
---------------------------------	--	----------------	----------------

Opptjent egenkapital

Annen egenkapital	5	168 886	
-------------------	---	---------	--



Udekket tap	5		107 986
Sum opptjent egenkapital		168 886	-107 986
Sum egenkapital		268 886	-7 986
Gjeld			
Langsiktig gjeld			
Utsatt skatt	4		
Annen langsiktig gjeld			
Gjeld til			
kredittinstitusjoner		8 483	105 787
Øvrig langsiktig gjeld		269 807	218 755
Sum annen langsiktig gjeld		278 290	324 542
Sum langsiktig gjeld		278 290	324 542
Kortsiktig gjeld			
Leverandørgjeld		176 664	121 642
Betalbar skatt	4	20 663	
Skyldig offentlige avgifter		11 794	9 300
Annen kortsiktig gjeld		35 377	5 377
Sum kortsiktig gjeld		244 498	136 319
Sum gjeld		522 788	460 861
SUM EGENKAPITAL OG GJELD		791 674	452 875



Organisasjonsnr: 982 706 084
HADELAND MASKINUTLEIE AS

NOTEOPPLYSNINGER - SELSKAP - alle poster oppgitt i hele tall

Note

Antall årsverk i regnskapsåret
0.00

Sum Beløp

Balanseført verdi 31.12. Varige driftsmidler Immaterielle eiend.

Konsernregnskap

Morselskapet sitt navn

Forretningskontor for morselskapet

Begrunnelse for at datterselskap er utelatt fra konsolideringen

Samlet beløp - tilknyttet selskap Årets Fjorårets

Samlet beløp - foretak i samme konsern Årets Fjorårets

Samlet beløp - foretak i samme konsern Årets Fjorårets

Samlet beløp - felles kontrollert virksomhet Årets Fjorårets


Pantstillelse Beløp

Beholdning av egne aksjer Antall Pålydende Andel av aksjek.



Årsregnskap

for regnskapsåret 2023



Hadeland Maskinutleie AS

Organisasjonsnummer 982 706 084

Friskt



Resultatregnskap

Hadeland Maskinutleie AS

Driftsinntekter og driftskostnader	Note	2023	2022
Salgsinntekt		1 451 933	1 106 457
Annen driftsinntekt		210	105
Sum driftsinntekter		<u>1 452 143</u>	<u>1 106 562</u>
Varekostnad		3 701	5 245
Avskrivning av driftsmidler og immaterielle eiendeler	2	51 253	51 054
Annen driftskostnad	3	1 092 685	1 068 108
Sum driftskostnader		<u>1 147 640</u>	<u>1 124 407</u>
Driftsresultat		<u>304 503</u>	<u>-17 845</u>
Finansinntekter og finanskostnader			
Annen renteinntekt		291	3 284
Annen finansinntekt		0	100
Annen rentekostnad		7 259	12 101
Resultat av finansposter		<u>-6 968</u>	<u>-8 716</u>
Resultat før skattekostnad		297 535	-26 562
Skattekostnad på resultat	4	20 663	0
Resultat		<u>276 872</u>	<u>-26 562</u>
Årsresultat		<u>276 872</u>	<u>-26 562</u>
Overføringer			
Avsatt til dekning av tidligere udekket tap		107 986	0
Avsatt til annen egenkapital	5	168 886	0
Overført til udekket tap	5	0	26 562
Sum overføringer		<u>276 872</u>	<u>-26 562</u>



Balanse

Hadeland Maskinutleie AS

Eiendeler	Note	2023	2022
Anleggsmidler			
Varige driftsmidler			
Driftsløsøre, inventar o.a. utstyr	2	98 413	98 145
Sum varige driftsmidler		<u>98 413</u>	<u>98 145</u>
Finansielle anleggsmidler			
Andre langsiktige fordringer		67 021	92 286
Sum finansielle anleggsmidler		<u>67 021</u>	<u>92 286</u>
Sum anleggsmidler		<u>165 434</u>	<u>190 431</u>
Omløpsmidler			
Fordringer			
Kundefordringer		252 187	191 772
Andre kortsiktige fordringer		59 304	52 772
Sum fordringer		<u>311 491</u>	<u>244 544</u>
Bankinnskudd, kontanter o.l.		314 750	17 900
Sum omløpsmidler		<u>626 240</u>	<u>262 444</u>
Sum eiendeler		<u>791 674</u>	<u>452 875</u>



Balanse

Hadeland Maskinutleie AS

Egenkapital og gjeld	Note	2023	2022
Innskutt egenkapital			
Aksjekapital	6	<u>100 000</u>	<u>100 000</u>
Sum innskutt egenkapital		<u>100 000</u>	<u>100 000</u>
Opptjent egenkapital			
Annen egenkapital	5	168 886	0
Udekket tap	5	<u>0</u>	<u>-107 986</u>
Sum opptjent egenkapital		<u>168 886</u>	<u>-107 986</u>
Sum egenkapital		<u>268 886</u>	<u>-7 986</u>
Gjeld			
Avsetning for forpliktelser			
Annen langsiktig gjeld			
Gjeld til kredittinstitusjoner		8 483	105 787
Øvrig langsiktig gjeld		<u>269 807</u>	<u>218 755</u>
Sum annen langsiktig gjeld		<u>278 290</u>	<u>324 542</u>
Kortsiktig gjeld			
Leverandørgjeld		176 664	121 642
Betalbar skatt	4	20 663	0
Skyldig offentlige avgifter		11 794	9 300
Annen kortsiktig gjeld		<u>35 377</u>	<u>5 377</u>
Sum kortsiktig gjeld		<u>244 498</u>	<u>136 319</u>
Sum gjeld		<u>522 788</u>	<u>460 861</u>
Sum egenkapital og gjeld		<u>791 674</u>	<u>452 875</u>

Gjøvik
Styret i Hadeland Maskinutleie AS

GUDBRAND MOLDEN
styreleder/daglig leder



Noter

Regnskapsprinsipper

Årsregnskapet er satt opp i samsvar med regnskapsloven og NRS 8 - God regnskapsskikk for små foretak.

Driftsinntekter

Inntektsføring ved salg av varer skjer på leveringstidspunktet. Tjenester inntektsføres etter hvert som de leveres.

Skatt

Skattekostnaden i resultatregnskapet omfatter både periodens betalbare skatt og endring i utsatt skatt. Utsatt skatt er beregnet med 22 % på grunnlag av de midlertidige forskjeller som eksisterer mellom regnskapsmessige og skattemessige verdier, samt ligningsmessig underskudd til fremføring ved utgangen av regnskapsåret. Skatteøkende og skattereduserende midlertidige forskjeller som reverserer eller kan reverseres i samme periode er utlignet og nettoført.

Klassifisering og vurdering av anleggsmidler

Anleggsmidler omfatter eiendeler bestemt til varig eie og bruk. Anleggsmidler er vurdert til anskaffelseskost. Varige driftsmidler balanseføres og avskrives over driftsmidlets økonomiske levetid. Avskrivningsperioden for fast eiendom anskaffet etter 2009 er dekomponert i en del som gjelder råbygget og en del som gjelder faste tekniske installasjoner. Varige driftsmidler nedskrives til gjenvinnbart beløp ved verdifall som forventes ikke å være forbigående. Gjenvinnbart beløp er det høyeste av netto salgsverdi og verdi i bruk. Verdi i bruk er nåverdi av fremtidige kontantstrømmer knyttet til eiendelen. Nedskrivningen reverseres når grunnlaget for nedskrivningen ikke lenger er til stede.

Klassifisering og vurdering av omløpsmidler

Omløpsmidler og kortsiktig gjeld omfatter normalt poster som forfaller til betaling innen ett år etter balansedagen, samt poster som knytter seg til varekretsløpet. Omløpsmidler vurderes til laveste verdi av anskaffelseskost og virkelig verdi.

Fordringer

Kundefordringer og andre fordringer oppføres til pålydende etter fradrag for avsetning til forventet tap. Avsetning til tap gjøres på grunnlag av en individuell vurdering av de enkelte fordringene.



Noter

Note 2 Anleggsmidler

	Driftsløsøre, inventar ol.	Sum
Anskaffelseskost pr. 01.01.23	346 788	346 788
+ Tilgang kjøpte driftsmidler	51 521	51 521
= Anskaffelseskost 31.12.23	398 309	398 309
Akkumulerte avskrivninger 31.12.23	299 896	299 896
= Bokført verdi 31.12.23	98 413	98 413
Årets ordinære avskrivninger	51 253	51 253
Økonomisk levetid	0-5 år	

Note 3 Lønnskostnader og antall årsverk

Selskapet har i 2023 sysselsatt 0 årsverk.

Note 4 Skatt

Årets skattegrunnlag	2023	2022	
Betalbar skatt	20 663	0	
Sum skattekostnad	20 663	0	
Beregning av årets skattegrunnlag:	2023	2022	
Ordinært resultat før skattekostnad	297 535	-26 562	
Endring i midlertidige forskjeller	21 729	21 561	
Anvendelse av fremførbart underskudd	-225 343	0	
Årets skattegrunnlag	93 921	-5 001	
Betalbar skatt i balansen:	2023	2022	
Betalbar skatt på årets resultat	20 663	0	
Sum betalbar skatt i balansen	20 663	0	
Oversikt over midlertidige forskjeller:	2023	2022	Endring
Varige driftsmidler	-37 185	-19 831	17 354
Fordringer	-4 375	0	4 375
Sum	-41 560	-19 831	21 729



Noter

Akkumulert fremførbart underskudd	0	-225 343	-225 343
Inngår ikke i beregningen av utsatt skatt	41 560	245 174	203 614
Sum	0	0	0

Utsatt skattefordel (22 %)	0	0	0
-----------------------------------	----------	----------	----------

Forklaring til hvorfor årets skattekostnad ikke utgjør 22 % av resultat før skatt:	2023	2022
Resultat før skatt	297 535	-26 562
22 % skatt av resultat før skatt	65 458	-5 844
Beregnet skattekostnad	65 458	-5 844
Effektiv skattesats	22,0 %	22,0 %

Note 5 Egenkapital

	Aksjekapital	Annen egenkapital	Udekket tap	Sum egenkapital
Egenkapital 1.1.	100 000	0	-107 986	-7 986
Årets resultat		168 886	0	168 886
Egenkapital 31.12	100 000	168 886	-107 986	160 901

Note 6 Aksjonærer

Aksjekapitalen i Hadeland Maskinutleie AS pr. 31.12.2023 består av:

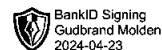
	Antall	Pålydende	Bokført
Ordinære aksjer	100	1 000,0	100 000
Sum	100		100 000

Eierstruktur

	Sum	Eierandel	Stemmeandel
TOR GILLEBO	10	10,00	10,00
GUDBRAND MOLDEN	90	90,00	90,00
Totalt antall aksjer	100	100,00	100,00

Aksjer eiet av medlemmer i styret og daglig leder:

Navn	Verv	Sum
GUDBRAND MOLDEN	styreleder/daglig leder	90
Totalt antall aksjer		90



Årsregnskap

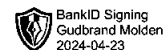
for regnskapsåret 2023



Hadeland Maskinutleie AS

Organisasjonsnummer 982 706 084

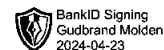
Friskt



Resultatregnskap

Hadeland Maskinutleie AS

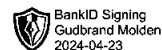
Driftsinntekter og driftskostnader	Note	2023	2022
Salgsinntekt		1 451 933	1 106 457
Annen driftsinntekt		210	105
Sum driftsinntekter		<u>1 452 143</u>	<u>1 106 562</u>
Varekostnad		3 701	5 245
Avskrivning av driftsmidler og immaterielle eiendeler	2	51 253	51 054
Annen driftskostnad	3	1 092 685	1 068 108
Sum driftskostnader		<u>1 147 640</u>	<u>1 124 407</u>
Driftsresultat		<u>304 503</u>	<u>-17 845</u>
Finansinntekter og finanskostnader			
Annen renteinntekt		291	3 284
Annen finansinntekt		0	100
Annen rentekostnad		7 259	12 101
Resultat av finansposter		<u>-6 968</u>	<u>-8 716</u>
Resultat før skattekostnad		297 535	-26 562
Skattekostnad på resultat	4	20 663	0
Resultat		<u>276 872</u>	<u>-26 562</u>
Årsresultat		<u>276 872</u>	<u>-26 562</u>
Overføringer			
Avsatt til dekning av tidligere udekket tap		107 986	0
Avsatt til annen egenkapital	5	168 886	0
Overført til udekket tap	5	0	26 562
Sum overføringer		<u>276 872</u>	<u>-26 562</u>



Balanse

Hadeland Maskinutleie AS

Eiendeler	Note	2023	2022
Anleggsmidler			
Varige driftsmidler			
Driftsløsøre, inventar o.a. utstyr	2	98 413	98 145
Sum varige driftsmidler		<u>98 413</u>	<u>98 145</u>
Finansielle anleggsmidler			
Andre langsiktige fordringer		67 021	92 286
Sum finansielle anleggsmidler		<u>67 021</u>	<u>92 286</u>
Sum anleggsmidler		<u>165 434</u>	<u>190 431</u>
Omløpsmidler			
Fordringer			
Kundefordringer		252 187	191 772
Andre kortsiktige fordringer		59 304	52 772
Sum fordringer		<u>311 491</u>	<u>244 544</u>
Bankinnskudd, kontanter o.l.		314 750	17 900
Sum omløpsmidler		<u>626 240</u>	<u>262 444</u>
Sum eiendeler		<u>791 674</u>	<u>452 875</u>



Balanse

Hadeland Maskinutleie AS

Egenkapital og gjeld	Note	2023	2022
Innskutt egenkapital			
Aksjekapital	6	100 000	100 000
Sum innskutt egenkapital		<u>100 000</u>	<u>100 000</u>
Opptjent egenkapital			
Annen egenkapital	5	168 886	0
Udekket tap	5	0	-107 986
Sum opptjent egenkapital		<u>168 886</u>	<u>-107 986</u>
Sum egenkapital		<u>268 886</u>	<u>-7 986</u>
Gjeld			
Avsetning for forpliktelser			
Annen langsiktig gjeld			
Gjeld til kredittinstitusjoner		8 483	105 787
Øvrig langsiktig gjeld		269 807	218 755
Sum annen langsiktig gjeld		<u>278 290</u>	<u>324 542</u>
Kortsiktig gjeld			
Leverandørgjeld		176 664	121 642
Betalbar skatt	4	20 663	0
Skyldig offentlige avgifter		11 794	9 300
Annen kortsiktig gjeld		35 377	5 377
Sum kortsiktig gjeld		<u>244 498</u>	<u>136 319</u>
Sum gjeld		<u>522 788</u>	<u>460 861</u>
Sum egenkapital og gjeld		<u>791 674</u>	<u>452 875</u>

Gjøvik
Styret i Hadeland Maskinutleie AS

GUDBRAND MOLDEN
styreleder/daglig leder



Noter

Regnskapsprinsipper

Årsregnskapet er satt opp i samsvar med regnskapsloven og NRS 8 - God regnskapsskikk for små foretak.

Driftsinntekter

Inntektsføring ved salg av varer skjer på leveringstidspunktet. Tjenester inntektsføres etter hvert som de leveres.

Skatt

Skattekostnaden i resultatregnskapet omfatter både periodens betalbare skatt og endring i utsatt skatt. Utsatt skatt er beregnet med 22 % på grunnlag av de midlertidige forskjeller som eksisterer mellom regnskapsmessige og skattemessige verdier, samt ligningsmessig underskudd til fremføring ved utgangen av regnskapsåret. Skatteøkende og skattereduserende midlertidige forskjeller som reverserer eller kan reverseres i samme periode er utlignet og nettoført.

Klassifisering og vurdering av anleggsmidler

Anleggsmidler omfatter eiendeler bestemt til varig eie og bruk. Anleggsmidler er vurdert til anskaffelseskost. Varige driftsmidler balanseføres og avskrives over driftsmidlets økonomiske levetid. Avskrivningsperioden for fast eiendom anskaffet etter 2009 er dekomponert i en del som gjelder råbygget og en del som gjelder faste tekniske installasjoner. Varige driftsmidler nedskrives til gjenvinnbart beløp ved verdifall som forventes ikke å være forbigående. Gjenvinnbart beløp er det høyeste av netto salgsverdi og verdi i bruk. Verdi i bruk er nåverdi av fremtidige kontantstrømmer knyttet til eiendelen. Nedskrivningen reverseres når grunnlaget for nedskrivningen ikke lenger er til stede.

Klassifisering og vurdering av omløpsmidler

Omløpsmidler og kortsiktig gjeld omfatter normalt poster som forfaller til betaling innen ett år etter balansedagen, samt poster som knytter seg til varekretsløpet. Omløpsmidler vurderes til laveste verdi av anskaffelseskost og virkelig verdi.

Fordringer

Kundefordringer og andre fordringer oppføres til pålydende etter fradrag for avsetning til forventet tap. Avsetning til tap gjøres på grunnlag av en individuell vurdering av de enkelte fordringene.



Noter

Note 2 Anleggsmidler

	Driftsløsøre, inventar ol.	Sum
Anskaffelseskost pr. 01.01.23	346 788	346 788
+ Tilgang kjøpte driftsmidler	51 521	51 521
= Anskaffelseskost 31.12.23	398 309	398 309
Akkumulerte avskrivninger 31.12.23	299 896	299 896
= Bokført verdi 31.12.23	98 413	98 413
Årets ordinære avskrivninger	51 253	51 253
Økonomisk levetid	0-5 år	

Note 3 Lønnskostnader og antall årsverk

Selskapet har i 2023 sysselsatt 0 årsverk.

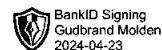
Note 4 Skatt

Årets skattegrunnlag	2023	2022
Betalbar skatt	20 663	0
Sum skattekostnad	20 663	0

Beregning av årets skattegrunnlag:	2023	2022
Ordinært resultat før skattekostnad	297 535	-26 562
Endring i midlertidige forskjeller	21 729	21 561
Anvendelse av fremførbart underskudd	-225 343	0
Årets skattegrunnlag	93 921	-5 001

Betalbar skatt i balansen:	2023	2022
Betalbar skatt på årets resultat	20 663	0
Sum betalbar skatt i balansen	20 663	0

Oversikt over midlertidige forskjeller:	2023	2022	Endring
Varige driftsmidler	-37 185	-19 831	17 354
Fordringer	-4 375	0	4 375
Sum	-41 560	-19 831	21 729



Noter

Akkumulert fremførbart underskudd	0	-225 343	-225 343
Inngår ikke i beregningen av utsatt skatt	41 560	245 174	203 614
Sum	0	0	0
Utsatt skattefordel (22 %)	0	0	0

Forklaring til hvorfor årets skattekostnad ikke utgjør 22 % av resultat før skatt:	2023	2022
Resultat før skatt	297 535	-26 562
22 % skatt av resultat før skatt	65 458	-5 844
Beregnet skattekostnad	65 458	-5 844
Effektiv skattesats	22,0 %	22,0 %

Note 5 Egenkapital

	Aksjekapital	Annen egenkapital	Udekket tap	Sum egenkapital
Egenkapital 1.1.	100 000	0	-107 986	-7 986
Årets resultat		168 886	0	168 886
Egenkapital 31.12	100 000	168 886	-107 986	160 901

Note 6 Aksjonærer

Aksjekapitalen i Hadeland Maskinutleie AS pr. 31.12.2023 består av:

	Antall	Pålydende	Bokført
Ordinære aksjer	100	1 000,0	100 000
Sum	100		100 000

Eierstruktur

	Sum	Eierandel	Stemmeandel
TOR GILLEBO	10	10,00	10,00
GUDBRAND MOLDEN	90	90,00	90,00
Totalt antall aksjer	100	100,00	100,00

Aksjer eiet av medlemmer i styret og daglig leder:

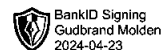
Navn	Verv	Sum
GUDBRAND MOLDEN	styreleder/daglig leder	90
Totalt antall aksjer		90



Resultatregnskap - spesifikasjon

Hadeland Maskinutleie AS

		2023	2022
Salgsinntekt			
3000	Salgsinntekt, avgiftspliktig	-1 401 932,75	-1 106 456,95
3029	Opptj. ikke fakt.innt. ikke MVA	-50 000,00	0,00
		<u>-1 451 932,75</u>	<u>-1 106 456,95</u>
Annen driftsinntekt			
3900	Annen driftsrelatert inntekt	-210,00	-105,00
		<u>-210,00</u>	<u>-105,00</u>
Varekostnad			
4360	Frakt, toll og spedisjon	0,00	445,00
4500	Fremmedytelse og underentreprise	3 700,80	4 800,00
		<u>3 700,80</u>	<u>5 245,00</u>
Avskrivning av driftsmidler og immaterielle eiendeler			
6000	Avskrivning fast eiendom	0,00	47 522,15
6015	Avskrivning ps maskiner	47 536,69	3 532,33
6017	Avskrivning på inventar	3 716,53	0,00
		<u>51 253,22</u>	<u>51 054,48</u>
Annen driftskostnad			
6210	Gass	1 046,62	0,00
6250	Bensin, dieselolje	77 276,22	33 147,73
6300	Leie lokale	103 710,20	125 381,40
6340	Lys, varme	129 273,40	119 242,80
6390	Annen kostnad lokaler	16 282,00	16 092,60
6400	Leie maskiner	528 332,23	564 998,72
6420	Leie datasystemer	4 956,00	4 776,00
6510	Håndverktøy	0,00	4 949,60
6530	Spesialverktøy	5 709,32	0,00
6540	Inventar - Verktøy og maskiner	16 194,60	2 797,60
6550	Driftsmateriale	659,20	2 490,40
6552	Datautstyr (software)	6 841,71	3 595,00
6570	Arbeidsklær og verneutstyr	1 543,20	0,00
6620	Reparasjon og vedlikehold utstyr	30 680,50	10 507,20
6705	Honorar regnskap	57 232,10	66 627,20
6810	Data/EDB-kostnad	5 890,00	5 468,00
6900	Telefon	22 666,38	22 668,59
7000	Drivstoff personbil	0,00	13 134,00
7020	Vedlikehold, selskapets transportmidler	449,55	12 942,81
7040	Forsikring, selskapets transportmidler	65 183,16	20 170,34
7500	Forsikringspremier	0,00	13 505,50
7740	+redifferanser	-41,51	-28,32
7770	Bank og kortgebyrer	3 003,00	3 409,25
7790	Annen kostnad, fradragsberettiget	11 422,60	20 996,00
7830	Tap på fordringer	4 375,00	1 235,20
		<u>1 092 685,48</u>	<u>1 068 107,62</u>



Resultatregnskap - spesifikasjon

Hadeland Maskinutleie AS

	2023	2022
Annen renteinntekt		
8050 Annen renteinntekt	-290,86	-1 973,06
8055 Renteinntekt kundefordringer	0,00	-1 310,93
	<u>-290,86</u>	<u>-3 283,99</u>
Annen finansinntekt		
8060 Valutagevinst (agio)	0,00	-100,35
	<u>0,00</u>	<u>-100,35</u>
Annen rentekostnad		
8150 Annen rentekostnad lsn 2280.8890317	5 623,00	10 096,00
8151 Renter lsn 2260	1 052,00	1 846,00
8152 Annen kostnad renter	356,15	0,00
8155 Renter leverandørere	228,16	158,73
	<u>7 259,31</u>	<u>12 100,73</u>
Skattekostnad på resultat		
8300 Betalbar skatt	20 663,00	0,00
	<u>20 663,00</u>	<u>0,00</u>
Avsatt til dekning av tidligere udekket tap		
8969 Avsatt til dekning av tidl. udekket tap	107 985,53	0,00
	<u>107 985,53</u>	<u>0,00</u>
Avsatt til annen egenkapital		
8960 Overføringer annen egenkapital	168 886,27	0,00
	<u>168 886,27</u>	<u>0,00</u>
Overført til udekket tap		
8990 Overført udekket underskudd	0,00	-26 561,54
	<u>0,00</u>	<u>-26 561,54</u>