



ÅRSREGNSKAPET FOR REGNSKAPSÅRET 2020 - GENERELL INFORMASJON

Enheten

Organisasjonsnummer:	913 725 964
Organisasjonsform:	Aksjeselskap
Foretaksnavn:	SOTRA KRAN AS
Forretningsadresse:	Bleivassvegen 36 5347 ÅGOTNES

Regnskapsår

Årsregnskapets periode:	01.01.2020 - 31.12.2020
-------------------------	-------------------------

Konsern

Morselskap i konsern:	Ja
Konsernregnskap lagt ved:	Nei

Regnskapsregler

Regler for små foretak benyttet:	Ja
Benyttet ved utarbeidelsen av årsregnskapet til selskapet:	Regnskapslovens alminnelige regler

Årsregnskapet fastsatt av kompetent organ

Bekreftet av representant for selskapet:	Geir Ekren
Dato for fastsettelse av årsregnskapet:	28.04.2021

Grunnlag for avgivelse

År 2020: Årsregnskapet er elektronisk innlevert
År 2019: Tall er hentet fra elektronisk innlevert årsregnskap fra 2020

Det er ikke krav til at årsregnskapet m.v. som sendes til Regnskapsregisteret er undertegnet. Kontrollen på at dette er utført ligger hos revisor/enhetens øverste organ. Sikkerheten ivaretas ved at innsender har rolle/rettighet for innsending av årsregnskapet via Altinn, og ved at det bekreftes at årsregnskapet er fastsatt av kompetent organ.

Brønnøysundregistrene, 15.07.2022



Resultatregnskap

Beløp i: NOK	Note	2020	2019
RESULTATREGNSKAP			
Inntekter			
Salgsinntekt		25 712 281	32 982 082
Annen driftsinntekt	12	7 558 823	2 798 991
Sum inntekter		33 271 104	35 781 072
Kostnader			
Varekostnad		1 784 468	2 268 172
Lønnskostnad	1	10 538 733	11 781 005
Avskrivning av driftsmidler	6	964 300	677 834
Annen driftskostnad	1	19 593 768	17 281 922
Sum kostnader		32 881 269	32 008 933
Driftsresultat		389 835	3 772 139
Finansinntekter og finanskostnader			
Annen renteinntekt		42 630	99 154
Annen finansinntekt	3, 9	3 798 615	1 642 698
Verdiøkning markedsbaserte omløpsmidler	9	1 293 603	1 406 254
Sum finansinntekter		5 134 847	3 148 106
Verdireduksjon markedsbaserte omløpsmidler	9		
Annen rentekostnad		30 521	21 531
Annen finanskostnad		2 902 821	
Sum finanskostnader		2 933 342	21 531
Netto finans		2 201 505	3 126 576
Ordinært resultat før skattekostnad		2 591 340	6 898 715
Skattekostnad på ordinært resultat	8	-263 351	1 138 417
Ordinært resultat etter skattekostnad	10	2 854 691	5 760 298
Årsresultat		2 854 691	5 760 298
Årsresultat etter minoritetsinteresser		2 854 691	5 760 298



Resultatregnskap

Beløp i: NOK	Note	2020	2019
Totalresultat		2 854 691	5 760 298
Overføringer og disponeringer			
Ordinært utbytte			1 000 000
Avsatt til annen egenkapital		2 854 691	4 760 298
Sum overføringer og disponeringer		2 854 691	5 760 298



Balanse

Beløp i: NOK	Note	2020	2019
BALANSE - EIENDELER			
Anleggsmidler			
Immaterielle eiendeler			
Varige driftsmidler			
Tomter, bygninger o.a. fast eiendom	6		
Maskiner og anlegg	6	857 775	652 073
Transportmidler	6, 11	2 295 764	3 666 989
Driftsløsøre, inventar o.a. utstyr	6		13 719
Sum varige driftsmidler		3 153 539	4 332 780
Finansielle anleggsmidler			
Investering i datterselskap	3	112 300	112 300
Investering i annet foretak i samme konsern	3		
Andre langsiktige fordringer	5		
Sum finansielle anleggsmidler		112 300	112 300
Sum anleggsmidler		3 265 839	4 445 080
Omløpsmidler			
Varer			
Fordringer			
Kundefordringer	4	3 517 988	4 797 513
Andre kortsiktige fordringer	4, 5, 8	9 085 974	8 171 946
Sum fordringer		12 603 962	12 969 459
Investeringer			
Aksjer og andeler i foretak i samme konsern	3		
Markedsbaserte aksjer	9	13 352 185	8 286 936
Sum investeringer		13 352 185	8 286 936
Bankinnskudd, kontanter og lignende			
Bankinnskudd, kontanter o.l.	2	6 571 111	6 965 954
Sum bankinnskudd, kontanter og lignende		6 571 111	6 965 954



Balanse

Beløp i: NOK	Note	2020	2019
Sum omløpsmidler		32 527 257	28 222 349
SUM EIENDELER		35 793 097	32 667 430

BALANSE - EGENKAPITAL OG GJELD

Egenkapital

Innskutt egenkapital

Aksjekapital	7	9 428 000	9 428 000
Beholdning av egne aksjer	7		
Overkurs		153 300	153 300
Annen innskutt egenkapital		7 816 849	7 467 554
Sum innskutt egenkapital		17 398 149	17 048 854

Opptjent egenkapital

Annen egenkapital		11 071 232	8 216 541
Sum opptjent egenkapital		11 071 232	8 216 541

Sum egenkapital	10	28 469 381	25 265 395
------------------------	----	-------------------	-------------------

Gjeld

Langsiktig gjeld

Utsatt skatt	8	1 629 264	705 622
Sum avsetninger for forpliktelser		1 629 264	705 622

Annen langsiktig gjeld

Gjeld til kredittinstitusjoner	5, 11	1 105 620	
Øvrig langsiktig gjeld	4, 5		
Sum annen langsiktig gjeld		1 105 620	

Sum langsiktig gjeld		2 734 884	705 622
-----------------------------	--	------------------	----------------

Kortsiktig gjeld

Leverandørgjeld	4	2 769 230	1 938 828
Betalbar skatt	8		648 692
Skyldig offentlige avgifter		749 721	1 212 039
Utbytte	10		1 000 000
Annen kortsiktig gjeld	4	1 069 881	1 896 854



Balanse

Beløp i: NOK	Note	2020	2019
Sum kortsiktig gjeld		4 588 832	6 696 413
Sum gjeld		7 323 716	7 402 035
SUM EGENKAPITAL OG GJELD		35 793 097	32 667 430
POSTER UTENOM BALANSEN			
Garantistillelser	11		
Pantstillelser	11		



Brønnøysundregistrene

ÅRSREGNSKAP FOR REGNSKAPSÅRET 2020 - GENERELL INFORMASJON

Journalnummer: 2021 288062

Enheten

Organisasjonsnummer: 913 725 964
Organisasjonsform: Aksjeselskap
Foretaksnavn: SOTRA KRAN AS
Forretningsadresse: Bleivassvegen 36
5347 ÅGOTNES

Regnskapsår

Årsregnskapets periode: 01.01.2020 - 31.12.2020

Konsern

Morselskap i konsern: Ja
Konsernregnskap lagt ved: Nei

Regnskapsregler

Regler for små foretak benyttet: Ja
Benyttet ved utarbeidelsen av
årsregnskapet til selskapet: Regnskapslovens alminnelige regler

Årsregnskapet fastsatt av kompetent organ

Bekreftet av representant for selskapet: Geir Ekren
Dato for fastsettelse av årsregnskapet: 28.04.2021

Revisjon

Årsregnskapet er utarbeidet av ekstern
autorisert regnskapsfører: Ja
Ekstern autorisert regnskapsfører har i
løpet av regnskapsåret bistått ved den
løpende regnskapsføringen eller utført
andre tjenester for selskapet enn å
utarbeide årsregnskapet: Ja

Grunnlag for avgivelse

År 2020: Årsregnskap er elektronisk innlevert.
År 2019: Tall er hentet fra elektronisk innlevert årsregnskap fra 2020.

Det er ikke krav til at årsregnskapet m.v. som sendes til Regnskapsregisteret er undertegnet. Kontrollen på at dette er utført ligger hos revisor/enhetens øverste organ. Sikkerheten ivaretas ved at innsender har rolle/rettighet for innsending av årsregnskapet via Altinn, og ved at det bekreftes at årsregnskapet er fastsatt av kompetent organ.

Brønnøysundregistrene, 12.06.2021

Brønnøysundregistrene
Postadresse: Postboks 900, 8910 Brønnøysund
Telefon: 75 00 75 00
E-post: firmapost@brreg.no Internett: www.brreg.no
Organisasjonsnummer: 974 760 673



Organisasjonsnr: 913 725 964
SOTRA KRAN AS

RESULTATREGNSKAP

Beløp i: NOK	Note	2020	2019
RESULTATREGNSKAP			
Inntekter			
Salgsinntekt		25 712 281	32 982 082
Annen driftsinntekt	12	7 558 823	2 798 991
Sum inntekter		33 271 104	35 781 072
Kostnader			
Varekostnad		1 784 468	2 268 172
Lønnskostnad	1	10 538 733	11 781 005
Avskrivning av driftsmidler	6	964 300	677 834
Annen driftskostnad	1	19 593 768	17 281 922
Sum kostnader		32 881 269	32 008 933
Driftsresultat		389 835	3 772 139
Finansinntekter og finanskostnader			
Annen renteinntekt		42 630	99 154
Annen finansinntekt	3, 9	3 798 615	1 642 698
Verdiøkning markedsbaserte omløpsmidler	9	1 293 603	1 406 254
Sum finansinntekter		5 134 847	3 148 106
Verdireduksjon markedsbaserte omløpsmidler	9		
Annen rentekostnad		30 521	21 531
Annen finanskostnad		2 902 821	
Sum finanskostnader		2 933 342	21 531
Netto finans		2 201 505	3 126 576
Ordinært resultat før skattekostnad			
Skattekostnad på ordinært resultat	8	-263 351	1 138 417
Ordinært resultat etter skattekostnad	10	2 854 691	5 760 298
Årsresultat		2 854 691	5 760 298
Årsresultat etter minoritetsinteresser		2 854 691	5 760 298
Totalresultat		2 854 691	5 760 298
Overføringer og disponeringer			
Ordinært utbytte			1 000 000
Avsatt til annen egenkapital		2 854 691	4 760 298



Sum overføringer og
disponeringer

2 854 691

5 760 298



Organisasjonsnr: 913 725 964
SOTRA KRAN AS

BALANSE

Beløp i: NOK	Note	2020	2019
BALANSE - EIENDELER			
Anleggsmidler			
Immaterielle eiendeler			
Varige driftsmidler			
Tomter, bygninger o.a. fast eiendom			
	6		
Maskiner og anlegg	6	857 775	652 073
Transportmidler	6, 11	2 295 764	3 666 989
Driftsløsøre, inventar o. a. utstyr	6		13 719
Sum varige driftsmidler		3 153 539	4 332 780
Finansielle anleggsmidler			
Investering i datterselskap	3	112 300	112 300
Investering i annet foretak i samme konsern	3		
Andre langsiktige fordringer	5		
Sum finansielle anleggsmidler		112 300	112 300
Sum anleggsmidler		3 265 839	4 445 080
Omløpsmidler			
Varer			
Fordringer			
Kundefordringer	4	3 517 988	4 797 513
Andre kortsiktige fordringer	4, 5, 8	9 085 974	8 171 946
Sum fordringer		12 603 962	12 969 459
Investeringer			
Aksjer og andeler i foretak i samme konsern	3		
Markedsbaserte aksjer	9	13 352 185	8 286 936
Sum investeringer		13 352 185	8 286 936
Bankinnskudd, kontanter og lignende			
Bankinnskudd, kontanter o. l.	2	6 571 111	6 965 954
Sum bankinnskudd, kontanter og lignende		6 571 111	6 965 954
Sum omløpsmidler		32 527 257	28 222 349
SUM EIENDELER		35 793 097	32 667 430



BALANSE - EGENKAPITAL OG GJELD

Egenkapital

Innskutt egenkapital

Aksjekapital	7	9 428 000	9 428 000
Beholdning av egne aksjer	7		
Overkurs		153 300	153 300
Annen innskutt egenkapital		7 816 849	7 467 554
Sum innskutt egenkapital		17 398 149	17 048 854

Opptjent egenkapital

Annen egenkapital		11 071 232	8 216 541
Sum opptjent egenkapital		11 071 232	8 216 541

Sum egenkapital 10 **28 469 381** **25 265 395**

Gjeld

Langsiktig gjeld

Utsatt skatt	8	1 629 264	705 622
Sum avsetninger for forpliktelser		1 629 264	705 622

Annen langsiktig gjeld

Gjeld til kredittinstitusjoner	5, 11	1 105 620	
Øvrig langsiktig gjeld	4, 5		
Sum annen langsiktig gjeld		1 105 620	

Sum langsiktig gjeld **2 734 884** **705 622**

Kortsiktig gjeld

Leverandørgjeld	4	2 769 230	1 938 828
Betalbar skatt	8		648 692
Skyldig offentlige avgifter		749 721	1 212 039
Utbytte	10		1 000 000
Annen kortsiktig gjeld	4	1 069 881	1 896 854
Sum kortsiktig gjeld		4 588 832	6 696 413

Sum gjeld **7 323 716** **7 402 035**

SUM EGENKAPITAL OG GJELD **35 793 097** **32 667 430**

POSTER UTENOM BALANSEN

Garantistillelser	11
Pantstillelser	11



Organisasjonsnr: 913 725 964
SOTRA KRAN AS

NOTEOPPLYSNINGER - SELSKAP - alle poster oppgitt i hele tall

Note

Regnskapsprinsipper

Note

7

Antall aksjer og aksjeeiere

<u>Aksjeklasse</u>	<u>Ant. aksjer</u>	<u>Pålydende</u>	<u>Bokført verdi</u>
Ordinære aksjer	30.00	314266.67	9428000.00

<u>Aksjeeiere - fritekst</u>	<u>Antall</u>	<u>Eierandel</u>	<u>Aksjeklasse</u>
GET Invest AS	30.00	100.00%	Ordinære aksjer

<u>Sum</u>	<u>Sum antall</u>	<u>Sum eierandel</u>
	30.00	100.00%

Note

Ytelser til ledende personer

Er det gitt ytelser til ledende person: Nei

Ytelser til daglig leder

<u>Ytelser</u>	<u>Lønn</u>	<u>Pensj.forpl.</u>	<u>Andre godtgj.</u>
----------------	-------------	---------------------	----------------------

Note

1

Antall årsverk i regnskapsåret

Virksomheten har hatt følgende antall årsverk:

22.00

Note

1

Lån og sikkerhetsstillelse til ledende personer og aksjeeiere

Er det gitt lån eller sikkerhetsstillelse til ledende personer: Nei

Note



3

Konsern, tilknyttet selskap og datterselskap

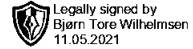
Tilknyttet selskap/datterselskap

<u>Navn og adresse</u>	<u>Eierandel</u>	<u>Stemmeandel</u>	<u>Egenkapital</u>	<u>Resultat</u>
Daletippen AS	100.00%	100.00%	599170.00	354500.00



revisorvest

GODKJENT REVISJONSSKIP



Til generalforsamlingen i Sotra Kran AS

Uavhengig revisors beretning

Uttalelse om revisjonen av årsregnskapet

Konklusjon

Vi har revidert Sotra Kran AS sitt årsregnskap som viser et overskudd på NOK 2 854 691. Årsregnskapet består av balanse per 31. desember 2020, resultatregnskap for regnskapsåret avsluttet per denne datoen og noter til årsregnskapet, herunder et sammendrag av viktige regnskapsprinsipper.

Etter vår mening er det medfølgende årsregnskapet avgitt i samsvar med lov og forskrifter og gir et rettviseende bilde av selskapets finansielle stilling per 31. desember 2020, og av dets resultater for regnskapsåret avsluttet per denne datoen i samsvar med regnskapslovens regler og god regnskapsskikk i Norge.

Grunnlag for konklusjonen

Vi har gjennomført revisjonen i samsvar med lov, forskrift og god revisjonsskikk i Norge, herunder de internasjonale revisjonsstandardene (ISA-ene). Våre oppgaver og plikter i henhold til disse standardene er beskrevet i Revisors oppgaver og plikter ved revisjon av årsregnskapet. Vi er uavhengige av selskapet slik det kreves i lov og forskrift, og har overholdt våre øvrige etiske forpliktelser i samsvar med disse kravene. Etter vår oppfatning er innhentet revisjonsbevis tilstrekkelig og hensiktsmessig som grunnlag for vår konklusjon.

Styret og daglig leders ansvar for årsregnskapet

Styret og daglig leder (ledelsen) er ansvarlig for å utarbeide årsregnskapet i samsvar med lov og forskrifter, herunder for at det gir et rettviseende bilde i samsvar med regnskapslovens regler og god regnskapsskikk i Norge. Ledelsen er også ansvarlig for slik intern kontroll som den finner nødvendig for å kunne utarbeide et årsregnskap som ikke inneholder vesentlig feilinformasjon, verken som følge av misligheter eller utilsiktede feil.

Ved utarbeidelsen av årsregnskapet må ledelsen ta standpunkt til selskapets evne til fortsatt drift og opplyse om forhold av betydning for fortsatt drift. Forutsetningen om fortsatt drift skal legges til grunn for årsregnskapet så lenge det ikke er sannsynlig at virksomheten vil bli avviklet.

Revisors oppgaver og plikter ved revisjonen av årsregnskapet

Vårt mål er å oppnå betryggende sikkerhet for at årsregnskapet som helhet ikke inneholder vesentlig feilinformasjon, verken som følge av misligheter eller utilsiktede feil, og å avgi en revisjonsberetning som inneholder vår konklusjon. Betryggende sikkerhet er en høy grad av sikkerhet, men ingen garanti for at en revisjon utført i samsvar med lov, forskrift og god revisjonsskikk i Norge, herunder ISA-ene, alltid vil avdekke vesentlig feilinformasjon som eksisterer. Feilinformasjon kan oppstå som følge av misligheter eller utilsiktede feil. Feilinformasjon blir vurdert som vesentlig dersom den enkeltvis eller samlet med rimelighet kan forventes å påvirke økonomiske beslutninger som brukerne foretar basert på årsregnskapet.

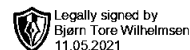
Medlemmer i Den norske Revisorforening. Ansvarlige Statsautoriserte revisorer: Bjørn Tore Wilhelmsen - Anette Tvedt

Revisor Vest AS - Idrettsvegen 144, 5353 Straume
Tlf: 56 32 38 48 - E-post: post@revisorvest.no - revisorvest.no - Revisornr./Org.nr: NO 997 142 411 MVA



revisorvest

GODKJENT REVISJONSSelsKAP



For videre beskrivelse av revisors oppgaver og plikter vises det til revisorforeningen.no/revisjonsberetninger.

Uttalelse om andre lovmessige krav

Konklusjon om registrering og dokumentasjon

Basert på vår revisjon av årsregnskapet som beskrevet ovenfor, og kontrollhandlinger vi har funnet nødvendig i henhold til internasjonal standard for attestasjonsoppdrag (ISAE) 3000

«Attestasjonsoppdrag som ikke er revisjon eller forenklet revisorkontroll av historisk finansiell informasjon», mener vi at ledelsen har oppfylt sin plikt til å sørge for ordentlig og oversiktlig registrering og dokumentasjon av selskapets regnskapsopplysninger i samsvar med lov, og god bokføringskikk i Norge.

Revisor Vest AS

Bjørn Tore Wilhelmsen
statsautorisert revisor
(elektronisk signert)



ÅRSREGNSKAP

2020

Sotra Kran AS

Organisasjonsnummer: 913 725 964



Resultatregnskap			
Sotra Kran AS			
Driftsinntekter og driftskostnader	Note	2020	2019
Salgsinntekt		25 712 281	32 982 082
Annen driftsinntekt	12	7 558 823	2 798 991
Sum driftsinntekter		<u>33 271 104</u>	<u>35 781 072</u>
Varekostnad		1 784 468	2 268 172
Lønnskostnad	1	10 538 733	11 781 005
Avskrivning av driftsmidler	6	964 300	677 834
Annen driftskostnad	1	19 593 768	17 281 922
Sum driftskostnader		<u>32 881 269</u>	<u>32 008 933</u>
Driftsresultat		<u>389 835</u>	<u>3 772 139</u>
Finansinntekter og finanskostnader			
Annen renteinntekt		42 630	99 154
Annen finansinntekt	3, 9	3 798 615	1 642 698
Verdiøkning markedsbaserte omløpsmidler	9	1 293 603	1 406 254
Annen rentekostnad		30 521	21 531
Annen finanskostnad		2 902 821	0
Resultat av finansposter		<u>2 201 505</u>	<u>3 126 576</u>
Ordinært resultat før skattekostnad		2 591 340	6 898 715
Skattekostnad på ordinært resultat	8	-263 351	1 138 417
Ordinært resultat	10	<u>2 854 691</u>	<u>5 760 298</u>
Årsresultat		<u>2 854 691</u>	<u>5 760 298</u>
Overføringer			
Avsatt til utbytte		0	1 000 000
Avsatt til annen egenkapital		2 854 691	4 760 298
Sum overføringer		<u>2 854 691</u>	<u>5 760 298</u>



Balanse			
Sotra Kran AS			
Eiendeler	Note	2020	2019
Anleggsmidler			
Varige driftsmidler			
Maskiner og anlegg	6	857 775	652 073
Transportmidler	6, 11	2 295 764	3 666 989
Driftsløsøre, inventar o.a. utstyr	6	0	13 719
Sum varige driftsmidler		<u>3 153 539</u>	<u>4 332 780</u>
Finansielle anleggsmidler			
Investeringer i datterselskap	3	112 300	112 300
Sum finansielle anleggsmidler		<u>112 300</u>	<u>112 300</u>
Sum anleggsmidler		<u>3 265 839</u>	<u>4 445 080</u>
Omløpsmidler			
Fordringer			
Kundefordringer	4	3 517 988	4 797 513
Andre kortsiktige fordringer	4, 5, 8	9 085 974	8 171 946
Sum fordringer		<u>12 603 962</u>	<u>12 969 459</u>
Investeringer			
Markedsbaserte aksjer	9	13 352 185	8 286 936
Sum investeringer		<u>13 352 185</u>	<u>8 286 936</u>
Bankinnskudd, kontanter o.l.	2	6 571 111	6 965 954
Sum omløpsmidler		<u>32 527 257</u>	<u>28 222 349</u>
Sum eiendeler		<u>35 793 097</u>	<u>32 667 430</u>



Balanse			
Sotra Kran AS			
Egenkapital og gjeld	Note	2020	2019
Innskutt egenkapital			
Aksjekapital	7	9 428 000	9 428 000
Overkurs		153 300	153 300
Annen innskutt egenkapital		7 816 849	7 467 554
Sum innskutt egenkapital		<u>17 398 149</u>	<u>17 048 854</u>
Opptjent egenkapital			
Annen egenkapital		11 071 232	8 216 541
Sum opptjent egenkapital		<u>11 071 232</u>	<u>8 216 541</u>
Sum egenkapital	10	<u>28 469 381</u>	<u>25 265 395</u>
Gjeld			
Avsetning for forpliktelser			
Utsatt skatt	8	1 629 264	705 622
Sum avsetning for forpliktelser		<u>1 629 264</u>	<u>705 622</u>
Annen langsiktig gjeld			
Gjeld til kredittinstitusjoner	5, 11	1 105 620	0
Sum annen langsiktig gjeld		<u>1 105 620</u>	<u>0</u>
Kortsiktig gjeld			
Leverandørgjeld	4	2 769 230	1 938 828
Betalbar skatt	8	0	648 692
Skyldig offentlige avgifter		749 721	1 212 039
Utbytte	10	0	1 000 000
Annen kortsiktig gjeld	4	1 069 881	1 896 854
Sum kortsiktig gjeld		<u>4 588 832</u>	<u>6 696 413</u>
Sum gjeld		<u>7 323 716</u>	<u>7 402 035</u>
Sum egenkapital og gjeld		<u>35 793 097</u>	<u>32 667 430</u>
Ågotnes, 28.04.2021 Styret i Sotra Kran AS			
_____ Geir Ekren styreleder/daglig leder			
Sotra Kran AS		Side 4	



Sotra Kran AS

Noter til årsregnskapet 2020

REGNSKAPSPRINSIPPER

Årsregnskapet er satt opp i samsvar med regnskapsloven. Det er utarbeidet etter norske regnskapsstandarder.

Driftsinntekter og kostnader

Inntektsføring skjer etter opptjeningsprinsippet som normalt vil være leveringstidspunktet for varer og tjenester. Kostnader medtas etter sammenstillingsprinsippet, dvs. at kostnader medtas i samme periode som tilhørende inntekter inntektsføres.

Hovedregel for vurdering og klassifisering av eiendeler og gjeld

Eiendeler bestemt til varig eie eller bruk er klassifisert som anleggsmidler. Andre eiendeler er klassifisert som omløpsmidler. Fordringer som skal tilbakebetales innen ett år er uansett klassifisert som omløpsmidler. Ved klassifisering av kortsiktig og langsiktig gjeld er analoge kriterier lagt til grunn.

Anleggsmidler vurderes til anskaffelseskost, men nedskrives til virkelig verdi når verdifallet forventes ikke å være forbigående. Anleggsmidler med begrenset økonomisk levetid avskrives planmessig. Langsiktig gjeld balanseføres til nominelt mottatt beløp på etableringstidspunktet.

Omløpsmidler vurderes til laveste av anskaffelseskost og virkelig verdi. Kortsiktig gjeld balanseføres til nominelt mottatt beløp på etableringstidspunktet.

Enkelte poster er vurdert etter andre regler. Postene det gjelder vil være blant de postene som omhandles nedenfor.

Varige driftsmidler

Varige driftsmidler avskrives over forventet økonomisk levetid. Avskrivningene er som hovedregel fordelt lineært over antatt økonomisk levetid.

Aksjer i datterselskap

Investeringer i datterselskap balanseføres til anskaffelseskost. Investeringene blir nedskrevet til virkelig verdi dersom verdifallet ikke er av forbigående karakter.

Andre markedsbaserte omløpsmidler

Markedsbaserte omløpsmidler som inngår i en handelsportefølje vurderes til virkelig verdi på balansedagen.

Fordringer

Kundefordringer og andre fordringer oppføres til pålydende etter fradrag for avsetning til forventet tap. Avsetning til tap gjøres på grunnlag av en individuell vurdering av de enkelte fordringene. I tillegg gjøres det for øvrige kundefordringer en uspesifisert avsetning for å dekke antatt tap.



Sotra Kran AS

Noter til årsregnskapet 2020

Pensjoner

Pensjonsforpliktelser finansiert over driften er beregnet og balanseført under avsetning for forpliktelser. Pensjonsordninger finansiert via sikrede ordninger er ikke balanseført. Pensjonspremien anses i disse tilfeller som pensjonskostnad og klassifiseres sammen med lønnskostnader.

Skatt

Skattekostnaden i resultatregnskapet omfatter både periodens betalbare skatt og endring i utsatt skatt. Utsatt skatt er beregnet med 22 % på grunnlag av de midlertidige forskjeller som eksisterer mellom regnskapsmessige og skattemessige verdier, samt ligningsmessig underskudd til fremføring ved utgangen av regnskapsåret. Skatteøkende og skattereduserende midlertidige forskjeller som reverserer eller kan reversere i samme periode er utlignet og nettoført.

Note 1 Lønnskostnader, antall ansatte, godtgjørelser, lån til ansatte m.m.

Lønnskostnader	2020	2019
Lønninger	8 907 890	9 874 177
Arbeidsgiveravgift	1 298 335	1 526 051
Pensjonskostnader	163 409	108 538
Andre ytelser	169 099	272 240
Sum	10 538 733	11 781 005

Selskapet har gjennom året hatt 31 ansatte. Gjennomsnittlig antall årsverk utgjør 22.

Ytelser til daglig leder og styret

Lønn og andre ytelser til daglig leder utgjør kr 899 992. Det er ikke utbetalt honorar eller andre godtgjørelser til styret.

Lån til nærstående

Selskapet har ikke ytt lån til daglig leder, aksjonær eller annen nærstående pr 31.12.2020.

Pensjonsforpliktelser

Selskapet er pliktig til å ha tjenstepensjonsordning etter lov om obligatorisk tjenstepensjon. Selskapets pensjonsordninger tilfredsstiller kravene i denne lov.

Revisor

Kostnadsført revisjonshonorar for 2020 utgjør kr 42 500, hvorav andre tjenester utgjør kr 11 321.



Sotra Kran AS

Noter til årsregnskapet 2020

Note 2 Bankinnskudd

Av selskapets bankinnskudd utgjør kr 400 065 bundne skattetrekksmidler. Andre bundne midler utgjør kr 1 057 000.

Note 3 Datterselskap, TS og FKV

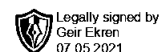
	Kontor- kommune	Eier- andel	Andel egenkapital	Andel resultat
DS/FKV/TS				
Daletippen AS	Øygarden	100,0%	599 170	354 500
Sum			599 170	354 500

Note 4 Mellomværende med selskap i samme konsern

	2020	2019
Fordringer		
Kundefordringer konsern	349 492	0
Andre kortsiktige fordringer konsern	6 250 845	7 211 550
Sum	6 600 337	7 211 550
Gjeld		
Leverandørgjeld innen konsern	0	-42 500
Annen kortsiktig gjeld konsern	0	-723 100
Sum	0	-765 600

Note 5 Fordringer og gjeld

	2020	2019
Fordringer med forfall senere enn ett år		
Andre kortsiktige fordringer	6 250 845	7 201 550
Andre langsiktige fordringer	0	0
Sum	6 250 845	7 201 550
Langsiktig gjeld med forfall senere enn 5 år		
Gjeld til kredittinstitusjoner	0	0
Annen langsiktig gjeld	0	0
Sum	0	0



Sotra Kran AS

Noter til årsregnskapet 2020

Note 6 Anleggsmidler

	Maskiner og anlegg	Driftsløsøre, inventar ol.	Transp.midler	Sum
Anskaffelseskost pr. 01.01.20	4 260 798	495 423	15 421 288	20 177 509
+ Tilgang kjøpte driftsmidler	394 082		2 947 748	3 341 830
- Avgang i året	45 000		6 052 815	6 097 815
= Anskaffelseskost 31.12.20	4 609 880	495 423	12 316 221	17 421 524
Akkumulerte avskrivninger 31.12.20	3 752 105	495 423	10 020 455	14 267 983
= Bokført verdi 31.12.20	857 775	0	2 295 766	3 153 541
Årets ordinære avskrivninger	188 381	13 719	762 200	964 300
Økonomisk levetid	0-8 år	3-5 år	0-6 år	
Avskrivningsplan	saldo 20%	saldo 20%		

Note 7 Aksjonærer

Aksjekapitalen i Sotra Kran AS pr. 31.12 består av:

	Antall	Pålydende	Bokført
Ordinære aksjer	30	314 266,7	9 428 000
Sum	30		9 428 000

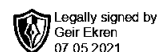
Eierstruktur

Aksjonærer i % pr. 31.12:

	Ordinære	Eierandel	Stemmeandel
GET Invest AS	30	100,0	100,0

Aksjer og opsjoner eiet av medlemmer i styret og daglig leder:

Navn	Verv	Ordinære
Geir Ekren	styreleder/daglig leder	30
Totalt antall aksjer		30



Sotra Kran AS

Noter til årsregnskapet 2020

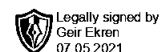
Note 8 Skatt

Årets skattekostnad	2020	2019
Resultatført skatt på ordinært resultat:		
Betalbar skatt	-1 186 993	648 692
Endring i utsatt skatt	923 642	489 725
Skattekostnad ordinært resultat	-263 351	1 138 417
Skattepliktig inntekt:		
Ordinært resultat før skatt	2 591 340	6 898 715
Permanente forskjeller	-4 137 684	-1 724 096
Endring i midlertidige forskjeller	-4 198 374	-2 226 021
Mottatt konsernbidrag	349 295	0
Skattepliktig inntekt	-5 395 423	2 948 598
Betalbar skatt i balansen:		
Betalbar skatt på årets resultat	-76 845	648 692
Betalbar skatt på mottatt konsernbidrag	76 845	0
Skatt på tilbakeført underskudd	-1 186 993	0
Sum betalbar skatt i balansen	-1 186 993	648 692

Negativ betalbar skatt gjelder adgangen til å tilbakeføre underskudd for 2020 mot skattepliktig overskudd i 2018 og 2019

Skatteeffekten av midlertidige forskjeller som har gitt opphav til utsatt skatt og utsatte skattefordeler, spesifisert på typer av midlertidige forskjeller

	2020	2019	Endring
Varige driftsmidler	7 449 746	3 857 372	-3 592 374
Fordringer	-44 000	-650 000	-606 000
Sum	7 405 746	3 207 372	-4 198 374
Grunnlag for utsatt skatt	7 405 746	3 207 372	-4 198 374
Utsatt skatt (22 %)	1 629 264	705 622	-923 642



Sotra Kran AS

Noter til årsregnskapet 2020

Note 9 Markedsbaserte verdipapirer

	Anskaffelses kost	Balanseført verdi
Omløpsmidler	11 710 441	13 352 185

Note 10 Egenkapital

	Aksje- kapital	Annen innsk. egenkapital	Annen EK	Sum
Egenkapital pr 31.12.2019	9 428 000	7 620 854	8 216 541	25 265 395
Mottatt konsernbidrag		349 295		349 295
Årets resultat			2 854 691	2 854 691
Egenkapital pr 31.12.2020	9 428 000	7 970 149	11 071 232	28 469 381

Note 11 Pantstillelser og garantier

	31.12.2020	31.12.2019
Pantsikret gjeld, pantstillelser og garantier		
Langsiktig gjeld til kredittinstitusjoner	1 105 620	0
Garantier	1 057 000	1 057 000
Sum	2 162 620	1 057 000

Regnskapsført verdi av pantsikrede eiendeler

Driftsmidler	1 133 191	0
Sum	1 133 191	0

Note 12 Offentlig tilskudd

Selskapet har mottatt kr 1 606 124 i tilskudd etter kompensasjonsordningen i forbindelse med koronapandemien. Beløpet er brutto inntektsført under andre driftsinntekter.