



ÅRSREGNSKAPET FOR REGNSKAPSÅRET 2024 - GENERELL INFORMASJON

Enheten

Organisasjonsnummer:	984 005 776
Organisasjonsform:	Aksjeselskap
Foretaksnavn:	SAMFUNNS- OG NÆRINGSLIVSFORSKNING AS
Forretningsadresse:	Helleveien 30 5045 BERGEN

Regnskapsår

Årsregnskapets periode:	01.01.2024 - 31.12.2024
-------------------------	-------------------------

Konsern

Morselskap i konsern:	Nei
-----------------------	-----

Regnskapsregler

Regler for små foretak benyttet:	Ja
Benyttet ved utarbeidelsen av årsregnskapet til selskapet:	Regnskapslovens alminnelige regler

Årsregnskapet fastsatt av kompetent organ

Bekreftet av representant for selskapet:	Svenn-Åge Dahl
Dato for fastsettelse av årsregnskapet:	28.04.2025

Grunnlag for avgivelse

År 2024: Årsregnskapet er elektronisk innlevert
År 2023: Tall er hentet fra elektronisk innlevert årsregnskap fra 2024

Det er ikke krav til at årsregnskapet m.v. som sendes til Regnskapsregisteret er undertegnet. Kontrollen på at dette er utført ligger hos revisor/enhetens øverste organ. Sikkerheten ivaretas ved at innsender har rolle/rettighet for innsending av årsregnskapet via Altinn, og ved at det bekreftes at årsregnskapet er fastsatt av kompetent organ.

Brønnøysundregistrene, 11.06.2025



Resultatregnskap

Beløp i: NOK	Note	2024	2023
RESULTATREGNSKAP			
Inntekter			
Salgsinntekt		53 794 508	54 373 630
Offentlig tilskudd	1	8 695 915	8 608 762
Annen driftsinntekt	2	251 421	252 475
Sum inntekter		62 741 844	63 234 867
Kostnader			
Lønnskostnad	3, 4	45 951 098	43 613 402
Avskrivning av driftsmidler	5	8 210	36 248
Annen driftskostnad	3	18 752 527	19 150 509
Sum kostnader		64 711 835	62 800 159
Driftsresultat		-1 969 991	434 709
Finansinntekter og finanskostnader			
Annen renteinntekt		1 342 162	624 036
Annen finansinntekt	6	6 565 253	5 735 321
Verdiøkning markedsbaserte omløpsmidler	6		
Sum finansinntekter		7 907 416	6 359 357
Verdireduksjon markedsbaserte omløpsmidler	6		
Annen rentekostnad		6 936	12 215
Annen finanskostnad		21 707	-102 676
Sum finanskostnader		28 644	-90 461
Netto finans		7 878 772	6 449 817
Resultat før skattekostnad		5 908 781	6 884 526
Skattekostnad på resultat	7	428 443	392 953
Årsresultat		5 480 338	6 491 573
Årsresultat etter minoritetsinteresser		5 480 338	6 491 573
Totalresultat		5 480 338	6 491 573



Resultatregnskap

Beløp i: NOK	Note	2024	2023
Overføringer og disponeringer			
Avsatt til annen egenkapital		5 480 338	6 491 573
Sum overføringer og disponeringer	8	5 480 338	6 491 573



Balanse

Beløp i: NOK	Note	2024	2023
BALANSE - EIENDELER			
Anleggsmidler			
Immaterielle eiendeler			
Utsatt skattefordel	7		
Varige driftsmidler			
Tomter, bygninger o.a. fast eiendom	5		
Maskiner og anlegg	5	2 535	10 745
Driftsløsøre, inventar o.a. utstyr	5		
Sum varige driftsmidler		2 535	10 745
Sum anleggsmidler		2 535	10 745
Omløpsmidler			
Varer			
Fordringer			
Kundefordringer		4 503 111	380 499
Andre kortsiktige fordringer	9	8 687 595	10 013 801
Sum fordringer	10	13 190 706	10 394 300
Investeringer			
Markedsbaserte aksjer	6		
Markedsbaserte obligasjoner	6		
Andre markedsbaserte finansielle instrumenter	6	56 586 268	50 030 093
Sum investeringer		56 586 268	50 030 093
Bankinnskudd, kontanter og lignende			
Bankinnskudd, kontanter o.l.		38 903 149	43 725 242
Sum bankinnskudd, kontanter og lignende		38 903 149	43 725 242
Sum omløpsmidler		108 680 123	104 149 635
SUM EIENDELER		108 682 658	104 160 380



Balanse

Beløp i: NOK	Note	2024	2023
BALANSE - EGENKAPITAL OG GJELD			
Egenkapital			
Innskutt egenkapital			
Aksjekapital	8, 11	188 000	188 000
Beholdning av egne aksjer	8		
Overkurs	8	51 960	51 960
Annen innskutt egenkapital	8	10 099 571	10 099 571
Sum innskutt egenkapital		10 339 531	10 339 531
Opptjent egenkapital			
Annen egenkapital	8	71 448 685	65 968 347
Udisponert resultat			
Udekket tap	8		
Sum opptjent egenkapital		71 448 685	65 968 347
Sum egenkapital		81 788 216	76 307 878
Gjeld			
Langsiktig gjeld			
Pensjonsforpliktelse	3, 4	1 134 100	892 822
Utsatt skatt	7		
Sum avsetninger for forpliktelse		1 134 100	892 822
Annen langsiktig gjeld			
Sum langsiktig gjeld		1 134 100	892 822
Kortsiktig gjeld			
Leverandørgjeld		6 895 997	1 744 118
Betalbar skatt	7	428 443	358 120
Skyldig offentlige avgifter		3 996 631	3 746 044
Annen kortsiktig gjeld	12	14 439 272	21 111 398
Sum kortsiktig gjeld		25 760 342	26 959 680
Sum gjeld	10	26 894 442	27 852 502
SUM EGENKAPITAL OG GJELD		108 682 658	104 160 380



Brønnøysundregistrene

ÅRSREGNSKAP FOR REGNSKAPSÅRET 2024 - GENERELL INFORMASJON

Journalnummer: 2025 484589

Enheten

Organisasjonsnummer: 984 005 776
Organisasjonsform: Aksjeselskap
Foretaksnavn: SAMFUNNS- OG
NÆRINGS- OG LIVSFORSKNING AS
Forretningsadresse: Helleveien 30
5045 BERGEN

Regnskapsår

Årsregnskapets periode: 01.01.2024 - 31.12.2024

Konsern

Morselskap i konsern: Nei

Regnskapsregler

Regler for små foretak benyttet: Ja
Benyttet ved utarbeidelsen av
årsregnskapet til selskapet: Regnskapslovens alminnelige regler

Årsregnskapet fastsatt av kompetent organ

Bekreftet av representant for selskapet: Svenn-Åge Dahl
Dato for fastsettelse av årsregnskapet: 28.04.2025

Grunnlag for avgivelse

År 2024: Årsregnskap er elektronisk innlevert.
År 2023: Tall er hentet fra elektronisk innlevert årsregnskap fra 2024.

Det er ikke krav til at årsregnskapet m.v. som sendes til Regnskapsregisteret er undertegnet. Kontrollen på at dette er utført ligger hos revisor/enhetens øverste organ. Sikkerheten ivaretas ved at innsender har rolle/rettighet for innsending av årsregnskapet via Altinn, og ved at det bekreftes at årsregnskapet er fastsatt av kompetent organ.

Brønnøysundregistrene, 10.06.2025



Organisasjonsnr: 984 005 776
SAMFUNNS- OG
NÆRINGS- OG
LIVSFORSKNING AS

RESULTATREGNSKAP

<u>Beløp i: NOK</u>	<u>Note</u>	<u>2024</u>	<u>2023</u>
RESULTATREGNSKAP			
Inntekter			
Salgsinntekt		53 794 508	54 373 630
Offentlig tilskudd	1	8 695 915	8 608 762
Annen driftsinntekt	2	251 421	252 475
Sum inntekter		62 741 844	63 234 867
Kostnader			
Lønnskostnad	3, 4	45 951 098	43 613 402
Avskrivning av driftsmidler	5	8 210	36 248
Annen driftskostnad	3	18 752 527	19 150 509
Sum kostnader		64 711 835	62 800 159
Driftsresultat		-1 969 991	434 709
Finansinntekter og finanskostnader			
Annen renteinntekt		1 342 162	624 036
Annen finansinntekt	6	6 565 253	5 735 321
Verdiøkning markedsbaserte omløpsmidler	6		
Sum finansinntekter		7 907 416	6 359 357
Verdireduksjon markedsbaserte omløpsmidler	6		
Annen rentekostnad		6 936	12 215
Annen finanskostnad		21 707	-102 676
Sum finanskostnader		28 644	-90 461
Netto finans		7 878 772	6 449 817
Resultat før skattekostnad		5 908 781	6 884 526
Skattekostnad på resultat	7	428 443	392 953
Årsresultat		5 480 338	6 491 573
Årsresultat etter minoritetsinteresser		5 480 338	6 491 573
Totalresultat		5 480 338	6 491 573
Overføringer og disponeringer			
Avsatt til annen egenkapital		5 480 338	6 491 573
Sum overføringer og disponeringer	8	5 480 338	6 491 573



Aksjekapital	8, 11	188 000	188 000
Beholdning av egne aksjer	8		
Overkurs	8	51 960	51 960
Annen innskutt egenkapital	8	10 099 571	10 099 571
Sum innskutt egenkapital		10 339 531	10 339 531
Opptjent egenkapital			
Annen egenkapital	8	71 448 685	65 968 347
Udisponert resultat			
Udekket tap	8		
Sum opptjent egenkapital		71 448 685	65 968 347
Sum egenkapital		81 788 216	76 307 878
Gjeld			
Langsiktig gjeld			
Pensjonsforpliktelser	3, 4	1 134 100	892 822
Utsatt skatt	7		
Sum avsetninger for forpliktelser		1 134 100	892 822
Annen langsiktig gjeld			
Sum langsiktig gjeld		1 134 100	892 822
Kortsiktig gjeld			
Leverandørgjeld		6 895 997	1 744 118
Betalbar skatt	7	428 443	358 120
Skyldig offentlige avgifter		3 996 631	3 746 044
Annen kortsiktig gjeld	12	14 439 272	21 111 398
Sum kortsiktig gjeld		25 760 342	26 959 680
Sum gjeld	10	26 894 442	27 852 502
SUM EGENKAPITAL OG GJELD		108 682 658	104 160 380



Organisasjonsnr: 984 005 776
SAMFUNNS- OG
NÆRINGSLIVSFORSKNING AS

NOTEOPPLYSNINGER - SELSKAP - alle poster oppgitt i hele tall

Note
4

Antall årsverk i regnskapsåret
38.00

Sum Beløp

Balanseført verdi 31.12. Varige driftsmidler Immaterielle eiend.

Konsernregnskap

Morselskapet sitt navn

Forretningskontor for morselskapet

Begrunnelse for at datterselskap er utelatt fra konsolideringen

Samlet beløp - tilknyttet selskap Årets Fjorårets

Samlet beløp - foretak i samme konsern Årets Fjorårets

Samlet beløp - foretak i samme konsern Årets Fjorårets

Samlet beløp - felles kontrollert virksomhet Årets Fjorårets

Pantstillelse Beløp

Beholdning av egne aksjer Antall Pålydende Andel av aksjek.



SNF



Årsregnskap 2024 Samfunns- og næringslivsforskning AS



Resultatregnskap

Samfunns- og næringslivsforskning AS

Driftsinntekter og driftskostnader	Note	2024	2023
Salgsinntekt		53 794 508	54 373 630
Offentlig tilskudd	1	8 695 915	8 608 762
Annen driftsinntekt	2	251 421	252 475
Sum driftsinntekter		<u>62 741 844</u>	<u>63 234 867</u>
Lønnskostnad	3, 4	45 951 098	43 613 402
Avskrivning av driftsmidler	5	8 210	36 248
Annen driftskostnad	3	18 752 527	19 150 509
Sum driftskostnader		<u>64 711 835</u>	<u>62 800 159</u>
Driftsresultat		<u>-1 969 991</u>	<u>434 709</u>
Finansinntekter og finanskostnader			
Annen renteinntekt		1 342 162	624 036
Annen finansinntekt	6	6 565 253	5 735 321
Annen rentekostnad		6 936	12 215
Annen finanskostnad		21 707	-102 676
Resultat av finansposter		<u>7 878 772</u>	<u>6 449 817</u>
Resultat før skattekostnad		<u>5 908 781</u>	<u>6 884 526</u>
Skattekostnad på resultat	7	428 443	392 953
Årsresultat		<u>5 480 338</u>	<u>6 491 573</u>
Overføringer			
Avsatt til annen egenkapital		5 480 338	6 491 573
Sum overføringer	8	<u>5 480 338</u>	<u>6 491 573</u>



Balanse

Samfunns- og næringslivsforskning AS

Eiendeler	Note	2024	2023
Anleggsmidler			
Varige driftsmidler			
Maskiner og anlegg	5	2 535	10 745
Sum varige driftsmidler		2 535	10 745
Finansielle anleggsmidler			
Sum anleggsmidler		2 535	10 745
Omløpsmidler			
Fordringer			
Kundefordringer		4 503 111	380 499
Andre kortsiktige fordringer	9	8 687 595	10 013 801
Sum fordringer	10	13 190 706	10 394 300
Investeringer			
Andre markedsbaserte finansielle instrumenter	6	56 586 268	50 030 093
Sum investeringer		56 586 268	50 030 093
Bankinnskudd, kontanter o.l.			
Bankinnskudd, kontanter o.l.		38 903 149	43 725 242
Sum bankinnskudd, kontanter o.l.		38 903 149	43 725 242
Sum omløpsmidler		108 680 123	104 149 635
Sum eiendeler		108 682 658	104 160 380




Balanse

Samfunns- og næringslivsforskning AS

Egenkapital og gjeld	Note	2024	2023
Egenkapital			
Innskutt egenkapital			
Aksjekapital	8, 11	188 000	188 000
Overkurs	8	51 960	51 960
Annen innskutt egenkapital	8	10 099 571	10 099 571
Sum innskutt egenkapital		10 339 531	10 339 531
Opptjent egenkapital			
Annen egenkapital	8	71 448 685	65 968 347
Sum opptjent egenkapital		71 448 685	65 968 347
Sum egenkapital		81 788 216	76 307 878
Gjeld			
Pensjonsforpliktelser	3, 4	1 134 100	892 822
Sum avsetning for forpliktelser		1 134 100	892 822
Kortsiktig gjeld			
Leverandørgjeld		6 895 997	1 744 118
Betalbar skatt	7	428 443	358 120
Skyldig offentlige avgifter		3 996 631	3 746 044
Annen kortsiktig gjeld	12	14 439 272	21 111 398
Sum kortsiktig gjeld		25 760 342	26 959 680
Sum gjeld	10	26 894 442	27 852 502
Sum egenkapital og gjeld		108 682 658	104 160 380

Bergen, 11.04.25


Styret i Samfunns- og næringslivsforskning AS

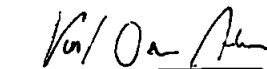

Helge Thorbjørnsen
styreleder



Astrid Oline Ervik
styremedlem


Malin Elisabeth Arve
styremedlem

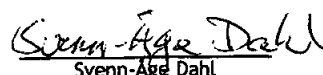

Vivian Eikestad
styremedlem


Lars Sjøgaard
styremedlem


Karl Ove Aarbu
styremedlem


Gisle Andersen
styremedlem


Margrethe Aznesen
styremedlem


Svann-Age Dahl
daglig leder



Noter til regnskapet 2024

Regnskapsprinsipper

Årsregnskapet er satt opp i samsvar med regnskapsloven og god regnskapsskikk for små foretak.

Forutsetningen om fortsatt drift er lagt til grunn ved utarbeidelsen.

Bruk av estimater

Utarbeidelse av regnskap i samsvar med regnskapsloven krever bruk av estimater. Videre krever anvendelse av selskapets regnskapsprinsipper at ledelsen må utøve skjønn.

Prosjekter

Inntektsføring av prosjekter skjer i takt med fremdriften av prosjektene. Når vurderingen av et prosjekt viser at det vil gå med tap, gjøres avsetning for hele det forventede tap uavhengig av fullføringsgraden. Utført, ikke fakturert arbeid vises i balansen som kortsiktig fordring. A konto betalinger og forskudd som er mottatt fra kunder, hvor fakturering overstiger utført arbeid, vises i balansen som kortsiktig gjeld.

Klassifisering og vurdering av balanseposter

Eiendeler bestemt til varig eie eller bruk er klassifisert som anleggsmidler. Anleggsmidler er vurdert til anskaffelseskost. Omløpsmidler og kortsiktig gjeld omfatter normalt poster som forfaller til betaling innen ett år etter balansedagen, samt poster som knytter seg til varekretsløpet. Omløpsmidler vurderes til laveste verdi av anskaffelseskost og antatt virkelig verdi.

Fordringer klassifiseres som omløpsmidler hvis de skal tilbakebetales i løpet av ett år. For gjeld er analoge kriterier lagt til grunn. Første års avdrag på langsiktige fordringer og langsiktig gjeld klassifiseres likevel ikke som omløpsmiddel og kortsiktig gjeld.

Enkelte poster er vurdert etter andre regler. Postene det gjelder vil være blant de postene som omhandles nedenfor.

Varige driftsmidler

Varige driftsmidler balanseføres og avskrives lineært til restverdi over driftsmidlenes forventede utnyttbare levetid. Ved endring i avskrivningsplan fordeles virkningen over gjenværende avskrivningstid ("knekkpunktmetoden"). Vedlikehold av driftsmidler kostnadsføres løpende. Påkostninger eller forbedringer tillegges driftsmidlets kostpris og avskrives i takt med driftsmidlet. Skillet mellom vedlikehold og påkostning/forbedring regnes i forhold til driftsmidlets stand ved kjøp av driftsmidlet. Tomter avskrives ikke.

Utgifter til leie av driftsmidler kostnadsføres. Forskuddsbetalinger balanseføres som forskuddsbetalt kostnad, og fordeles over leieperioden.

Nedskrivning av anleggsmidler

Ved indikasjon på at balanseført verdi av et anleggsmiddel er høyere enn virkelig verdi, foretas det test for verdifall. Testen foretas for det laveste nivå av anleggsmidler som har selvstendige kontantstrømmer. Hvis balanseført verdi er høyere enn både salgsverdi og gjenvinnbart beløp, foretas det nedskrivning til det høyeste av salgsverdi og gjenvinnbart beløp. Gjenvinnbart beløp er det høyeste av netto salgsverdi og bruksverdi. Bruksverdi er nåverdi av fremtidige kontantstrømmer knyttet til eiendelen. Tidligere nedskrivninger, med unntak for nedskrivning av goodwill, reverseres hvis grunnlaget for nedskrivningen ikke lenger er til stede.

Kortsiktige investeringer i børsnoterte aksjer

For kortsiktige investeringer i børsnoterte aksjer brukes markedsverdi prinsippet. Verdien i balansen tilsvarer markedsverdien av investeringene pr. 31.12. Mottatte utdelinger, og realiserte og urealiserte gevinster/tap, resultatføres som finansposter.

Fordringer

Kundefordringer og andre fordringer er oppført i balansen til pålydende etter fradrag for avsetning til forventet tap. Avsetning for tap gjøres på grunnlag av individuelle vurderinger av de enkelte fordringene.

I tillegg gjøres det for øvrige kundefordringer en uspesifisert avsetning for å dekke antatt tap.



Noter til regnskapet 2024

Pensjoner

Premier til innskuddsbasert pensjonsordning organisert gjennom livsforsikringsselskap kostnadsføres den perioden innskuddet gjelder og inngår blant lønnskostnader i resultatregnskapet. Pensjonsforpliktelser knyttet til AFP-ordning for selskapets ansatte balanseføres ikke. Pensjonsforpliktelser knyttet til driftspensjon balanseføres som netto av pensjonsforpliktelse inklusiv arbeidsgiveravgift og tilhørende eiendel knyttet til innestående i verdipapirfond.

Skatt

Skatteskostnaden i resultatregnskapet omfatter både periodens betalbare skatt og endring i utsatt skatt. Utsatt skatt beregnes med 22 % på grunnlag av de midlertidige forskjeller som eksisterer mellom regnskapsmessige og skattemessige verdier, samt eventuelt ligningsmessig underskudd til fremføring ved utgangen av regnskapsåret. Skatteøkende og skattereduserende midlertidige forskjeller som reverserer eller kan reversere i samme periode er utlignet og nettoført. Utsatt skatt på merverdier i forbindelse med oppkjøp av datterselskap blir ikke utlignet.

Oppføring av utsatt skattefordel på netto skattereduserende forskjeller som ikke er utlignet og underskudd til fremføring, er begrunnet med antatt fremtidig inntjening. Utsatt skattefordel som kan balanseføres og utsatt skatt er oppført netto i balansen.

Selskapet er delvis skattepliktig.

Note 1 Grunnbevilgning

Det er for 2024 inntektsført kr 8 695 915 i grunnbevilgning fra Norges Forskningsråd.

Note 2 Andre driftsinntekter

	2024	2023
Salg av administrative tjenester	250 000	250 000
Sum	250 000	250 000

Note 3 Lønnskostnader, antall ansatte, godtgjørelser, lån til ansatte mm

Lønnskostnader	2024	2023
Lønninger	34 820 410	34 736 412
Arbeidsgiveravgift	5 528 868	5 840 737
Pensjonskostnader	5 330 124	4 417 696
Andre ytelser	271 695	-1 381 443
Sum	45 951 098	43 613 402

Gjennomsnittlig antall årsverk sysselsatt i regnskapsåret 36 38

Det er ikke gitt lån eller sikkerhetsstillelser til styrets medlemmer, eller medlemmer av annet administrasjons-, ledelses- eller kontrollorgan.



Noter til regnskapet 2024

Ytelser til ledende personer:	Lønn	Annen godtgjørelse	Styrehonorar
Daglig leder	1 526 529	7 632	
Medlemmer av styret		0	467 539

Pensjon:

Selskapet er pliktig til å ha tjenstepensjonsordning etter lov om obligatorisk tjenstepensjon. Selskapets pensjonsordninger tilfredsstiller kravene i denne lov.

For 10 ansatte som tidligere hadde ytelsesbasert pensjon, er det inngått en avtale om driftspensjon som en kompensasjonsordning. Netto forpliktelse er balanseført. Se note 3 for ytterligere detaljer.

Selskapet har opprettet en individuell pensjonssparing til daglig leder. Per 31.12.2024 er det avsatt kr 288 437 til dette.

Revisor

Kostnadsført honorar til revisor for 2024 utgjør kr 135 768,- ekskl. mva.

Lovpålagt revisjon	114 138
Andre tjenester	21 630
Sum honorar til revisor	135 768

Note 4 Pensjonskostnader, -midler og -forpliktelser

Samfunns- og næringslivsforskning AS har en kompensasjonsordning.

Samfunns- og næringslivsforskning AS innbetaler et avtalt månedlig tilskudd til driftspensjonsordningen for hvert medlem. Tilskuddet plasseres i verdipapirfond i Storebrand Asset Management AS der medlemmene har investeringsvalg. Medlemmene har all investeringsrisiko. All avkastning tilføres pensjonskapitalen netto etter fradrag for forvaltningskostnader. Samfunns- og næringslivsforskning AS balansefører driftspensjonen som netto av fremtidig pensjonsforpliktelse inklusiv arbeidsgiveravgift og tilhørende eiendel knyttet til innestående i verdipapirfond.

Supplerende innskuddsbasert driftspensjon (plassert i Storebrand Asset Management AS)

Samfunns- og næringslivsforskning AS har plassert midler tilsvarende kr 6 027 683 for å dekke fremtidig pensjonsforpliktelse for driftspensjonsordningene.

Ikke utbetalt pensjonsforpliktelse utgjør pr 31.12.2024 kr 6 843 276 (inklusive arbeidsgiveravgift).

Differanse på kr 815 594 mellom pensjonsmidlene og pensjonsforpliktelsen består av avsetning til arbeidsgiveravgift på forpliktelse til kr 845 663 og -kr 30 070 i differanse mellom pensjonsforpliktelse og faktiske midler.

Differanse mellom faktiske midler og pensjonsforpliktelse kan skyldes utestående innbetalinger, eller differanse i avkastning grunnet avvik i innbetalingstidspunkt.



Noter til regnskapet 2024

Antall personer omfattet av ordningen	Aktive	Pensjonister
Driftspensjon/kompensasjonsordning for tidl. ytelsespensjon	10	0
Totalt	10	0
Bevegelser verdipapirfond		2024
Inngående balanse		4 588 214
IB avvik		26
Innskudd		443 098
Innskudd		0
Returprovisjon (inkl. i avkastning)		0
Fondsbytte		0
Overføring		0
Utbetaling		0
Sum		5 031 338
Avkastning i periode		996 345
Verdi pr. 31.12.24		6 027 684
Forpliktelse medlemmer		2024
Inngående balanse		4 590 772
IB avvik		-43 479
Årets opptjening		476 732
Returprovisjon		0
Fondsbytte		0
Overføring		0
Utbetaling		0
Sum		5 024 025
Avkastning i periode		973 588
Verdi pr. 31.12.2024		5 997 614
Årlig tilskudd til driftspensjon		476 732
Manglende tilført avkastning		-22 758
Arbeidsgiveravgift		204 495
Pensjonskostnad i 2024		658 469
Netto pensjonsforpliktelse pr. 01.01.2024		649 857
+ IB avvik		-49 635
+ Pensjonskostnad i 2024		658 470
- Innbetalinger i 2023 (hesyntatt utbetalinger)		-443 098
- AGA på utbetalinger		0
Netto pensjonsforpliktelse pr. 31.12.2024		815 594



Noter til regnskapet 2024

Note 5 Varige driftsmidler

	Driftsløsøre, inventar o.a. utstyr	Totalt
Anskaffelseskost 01.01	9 889 000	9 889 000
Anskaffelseskost 31.12	9 889 000	9 889 000
Akk. av-/nedskrivninger 31.12	9 886 465	9 886 465
Balanseført verdi 31.12	2 535	2 535
Årets avskrivning, nedskrivning og reversering	8 210	8 210
Avskrivningsplan	Lineær	
Økonomisk levetid	3-5 år	

Note 6 Markedsbaserte verdipapirer

	Virkelig verdi	Resultatført verdiendring
Markedsbaserte aksje og kombinasjonsfond i KLP	56 586 268	6 556 175
Sum	56 586 268	6 556 175

Finansielle instrumenter er bokført til virkelig verdi. Virkelig verdi er fastsatt i henhold til observerte markedsverdier på balansedagen.



Noter til regnskapet 2024

Note 7 Skatt

	2024	2023
Årets skattekostnad		
Resultatført skatt på ordinært resultat:		
Betalbar skatt	428 443	358 120
Endring i utsatt skattefordel	0	34 833
Skattekostnad ordinært resultat	428 443	392 953
Skattepliktig inntekt:		
Resultat før skatt	5 908 781	6 884 526
Permanente forskjeller	-3 908 329	-5 233 679
Endring i midlertidige forskjeller	-52 984	-23 031
Skattepliktig inntekt	1 947 468	1 627 816
Betalbar skatt i balansen:		
Betalbar skatt på årets resultat	428 443	358 120
Sum betalbar skatt i balansen	428 443	358 120

Skatteeffekten av midlertidige forskjeller som har gitt opphav til utsatt skatt og utsatte skattefordeler, spesifisert på typer av midlertidige forskjeller

	2024	2023	Endring
Varige driftsmidler	-82 314	-135 298	-52 984
Sum	-82 314	-135 298	-52 984
Inngår ikke i beregningen av utsatt skatt	82 314	135 298	52 984
Utsatt skattefordel (22 %)	0	0	0

I henhold til God regnskapsskikk for små foretak balanseføres ikke utsatt skattefordel.

Note 8 Egenkapital

	Aksjekapital	Overkurs	Annen innskutt egenkapital	Annen egenkapital	Sum egenkapital
Pr. 01.01.	188 000	51 960	10 099 571	65 968 347	76 307 878
Årets resultat	0	0	0	5 480 338	5 480 338
Pr. 31.12.	188 000	51 960	10 099 571	71 448 685	81 788 216

Note 9 Utført, ikke fakturert arbeid

Av kortsiktige fordringer utgjør utført, ikke fakturert arbeid kr 8 779 447. Utført, ikke fakturert arbeid er vurdert til det laveste av produksjonsverdi og virkelig verdi. Produksjonsverdi inkluderer direkte lønn og sosiale kostnader, andel direkte kostnader og andel indirekte kostnader. Det er gjort en avsetning for mulig tap på kr 500 000.



Noter til regnskapet 2024

Note 10 Fordringer, gjeld, pantstillelser og garantier m.v

	2024
Fordringer med forfall senere enn ett år	0
Langsiktig gjeld med forfall senere enn fem år	0

Note 11 Aksjekapital, aksjonærer m.v.

Aksjekapitalen i Samfunns- og næringslivsforskning AS pr. 31.12 består av:

	Antall	Pålydende	Balanseført
A-aksjer	9 400	20	188 000
Sum	9 400	20	188 000

Samfunns- og næringslivsforskning AS hadde 2 aksjonærer pr. 31.12.2024.

Oversikt over de største aksjonærene pr. 31.12.2024:

	A-aksjer	Sum antall	Eierandel	Stemmeandel
Stiftelsen for Samfunns- og Næringslivsforskning	1 400	1 400	15 %	15 %
Norges Handelshøyskole	8 000	8 000	85 %	85 %
Sum	9 400	9 400	100 %	100 %

Stiftelsen for Samfunns- og Næringslivsforskning har gjennom aksjonæravtale ikke stemmerett ved valg av styret. Ut over dette har alle aksjene rettigheter.

Note 12 Kortsiktig gjeld

	2024	2023
Forskudd fra kunder	-10 099 788	-13 981 225
Lønn, feriepenger o.l.	-4 339 484	-4 381 712
Annen kortsiktig gjeld	0	-2 748 461
Sum kortsiktig gjeld	-14 439 272	-21 111 398



BDO AS
Inger Bang Lunds vei 4
5059 Bergen

Til generalforsamlingen i Samfunns- og næringslivsforskning AS

Uavhengig revisors beretning

Konklusjon

Vi har revidert årsregnskapet til Samfunns- og næringslivsforskning AS.

Årsregnskapet består av:

- Balanse per 31. desember 2024
- Resultatregnskap for 2024
- Noter til årsregnskapet, herunder et sammendrag av viktige regnskapsprinsipper.

Etter vår mening:

- Oppfyller årsregnskapet gjeldende lovkrav, og
- Gir årsregnskapet et rettviseende bilde av selskapets finansielle stilling per 31. desember 2024 og av dets resultater for regnskapsåret avsluttet per denne datoen i samsvar med regnskapslovens regler og god regnskapsskikk i Norge.

Grunnlag for konklusjonen

Vi har gjennomført revisjonen i samsvar med International Standards on Auditing (ISA-ene). Våre oppgaver og plikter i henhold til disse standardene er beskrevet nedenfor under Revisors oppgaver og plikter ved revisjonen av årsregnskapet. Vi er uavhengige av selskapet i samsvar med kravene i relevante lover og forskrifter i Norge og International Code of Ethics for Professional Accountants (inkludert internasjonale uavhengighetsstandarder) utstedt av International Ethics Standards Board for Accountants (IESBA-reglene), og vi har overholdt våre øvrige etiske forpliktelser i samsvar med disse kravene. Innhentet revisjonsbevis er etter vår vurdering tilstrekkelig og hensiktsmessig som grunnlag for vår konklusjon.

Annen informasjon

Styret og daglig leder (ledelsen) er ansvarlig for annen informasjon. Annen informasjon består av styrets beretning. Vår konklusjon om årsregnskapet ovenfor dekker ikke annen informasjon.

I forbindelse med revisjonen av årsregnskapet er det vår oppgave å lese annen informasjon. Formålet er å vurdere hvorvidt det foreligger vesentlig inkonsistens mellom annen informasjon og årsregnskapet og den kunnskap vi har opparbeidet oss under revisjonen av årsregnskapet, eller hvorvidt informasjon i annen informasjon ellers fremstår som vesentlig feil. Vi har plikt til å rapportere dersom annen informasjon fremstår som vesentlig feil. Vi har ingenting å rapportere i så henseende.

Styret og daglig leders ansvar for årsregnskapet

Styret og daglig leder (ledelsen) er ansvarlig for å utarbeide årsregnskapet og for at det gir et rettviseende bilde i samsvar med regnskapslovens regler og god regnskapsskikk i Norge. Ledelsen er også ansvarlig for slik intern kontroll som den finner nødvendig for å kunne utarbeide et årsregnskap som ikke inneholder vesentlig feilinformasjon, verken som følge av misligheter eller utilsiktede feil.

Ved utarbeidelsen av årsregnskapet må ledelsen ta standpunkt til selskapets evne til fortsatt drift og opplyse om forhold av betydning for fortsatt drift. Forutsetningen om fortsatt drift skal legges til grunn for årsregnskapet så lenge det ikke er sannsynlig at virksomheten vil bli avviklet.



Revisors oppgaver og plikter ved revisjonen av årsregnskapet

Vårt mål er å oppnå betryggende sikkerhet for at årsregnskapet som helhet ikke inneholder vesentlig feilinformasjon, verken som følge av misligheter eller utilsiktede feil, og å avgi en revisjonsberetning som inneholder vår konklusjon. Betryggende sikkerhet er en høy grad av sikkerhet, men ingen garanti for at en revisjon utført i samsvar med ISA-ene, alltid vil avdekke vesentlig feilinformasjon. Feilinformasjon kan oppstå som følge av misligheter eller utilsiktede feil. Feilinformasjon er å anse som vesentlig dersom den enkeltvis eller samlet med rimelighet kan forventes å påvirke de økonomiske beslutningene som brukerne foretar på grunnlag av årsregnskapet.

For videre beskrivelse av revisors oppgaver og plikter vises det til:

<https://revisorforeningen.no/revisjonsberetninger>

BDO AS

Solveig Bø Dalstø
statsautorisert revisor
(elektronisk signert)

Penneo Dokumentnøkkel: ALMSN-SEFEM-OBQM6-SSZ70-LZ3R2-HEBES



PENNEO

Signaturene i dette dokumentet er juridisk bindende. Dokument signert med "Penneo™ - sikker digital signatur". De signerende parter sin identitet er registrert, og er listet nedenfor.

"Med min signatur bekrefter jeg alle datoer og innholdet i dette dokument."

Dalstø, Solveig Bø

Partner

På vegne av: BDO AS

Serienummer: no_bankid:9578-5998-4-2391844

IP: 188.95.xxx.xxx

2025-04-15 07:07:23 UTC



Penneo Dokumentnøkkel: ALMSN-SEFEM-OBQM6-SSZ70-LZ3R2-HEBES

Dette dokumentet er signert digitalt via [Penneo.com](https://penneo.com). De signerte dataene er validert ved hjelp av den matematiske hashverdien av det originale dokumentet. All kryptografisk bevisføring er innebygd i denne PDF-en for fremtidig validering.

Dette dokumentet er forseglest med et kvalifisert elektronisk segl ved bruk av et sertifikat og et tidsstempel fra en kvalifisert tilstjenesteleverandør.

Slik kan du bekrefte at dokumentet er originalt

Når du åpner dokumentet i Adobe Reader, kan du se at det er sertifisert av **Penneo A/S**. Dette beviser at innholdet i dokumentet ikke har blitt endret siden tidspunktet for signeringen. Bevis for de individuelle signatørens digitale signaturer er vedlagt dokumentet.

Du kan bekrefte de kryptografiske bevisene ved hjelp av Penneos validator, <https://penneo.com/validator>, eller andre valideringsverktøy for digitale signaturer.