



ÅRSREGNSKAPET FOR REGNSKAPSÅRET 2021 - GENERELL INFORMASJON

Enheten

Organisasjonsnummer: 993 455 040
Organisasjonsform: Aksjeselskap
Foretaksnavn: BERGEN TANKERS HOLDING AS
Forretningsadresse: Klampavikvegen 52
5300 KLEPPESTØ

Regnskapsår

Årsregnskapets periode: 01.01.2021 - 31.12.2021

Konsern

Mørselskap i konsern: Ja
Konsernregnskap lagt ved: Ja

Regnskapsregler

Regler for små foretak benyttet: Nei
Benyttet ved utarbeidelsen av årsregnskapet til selskapet: Regnskapslovens alminnelige regler
Benyttet ved utarbeidelsen av årsregnskapet til konsernet: Regnskapslovens alminnelige regler

Årsregnskapet fastsatt av kompetent organ

Bekreftet av representant for selskapet: Carmen Hestad
Dato for fastsettelse av årsregnskapet: 02.05.2022

Grunnlag for avgivelse

År 2021: Årsregnskapet er elektronisk innlevert
År 2020: Tall er hentet fra elektronisk innlevert årsregnskap fra 2021

Det er ikke krav til at årsregnskapet m.v. som sendes til Regnskapsregisteret er undertegnet. Kontrollen på at dette er utført ligger hos revisor/enhetens øverste organ. Sikkerheten ivaretas ved at innsender har rolle/rettighet for innsending av årsregnskapet via Altinn, og ved at det bekreftes at årsregnskapet er fastsatt av kompetent organ.

Brønnøysundregistrene, 14.07.2023



Resultatregnskap

Beløp i: NOK	Note	2021	2020
RESULTATREGNSKAP			
Kostnader			
Annen driftskostnad	4,5	136 648	100 480
Sum kostnader		136 648	100 480
Driftsresultat		-136 648	-100 480
Finansinntekter og finanskostnader			
Inntekt på investering i datterselskap og tilknyttet selskap	6	3 090 002	3 677 790
Annen finansinntekt	18	588 939	96 724
Sum finansinntekter		3 678 941	3 774 514
Annen finanskostnad	18	712 881	676 054
Sum finanskostnader		712 881	676 054
Netto finans		2 966 060	3 098 460
Ordinært resultat før skattekostnad		2 829 412	2 997 980
Skattekostnad på ordinært resultat	10	-45 558	-143 752
Ordinært resultat etter skattekostnad		2 874 970	3 141 732
Årsresultat		2 874 970	3 141 732
Overføringer og disponeringer			
Ordinært utbytte	12	3 000 000	500 000
Overføringer til/fra annen egenkapital	12	-125 030	2 641 372
Sum overføringer og disponeringer		2 874 970	3 141 372



Balanse

Beløp i: NOK	Note	2021	2020
BALANSE - EIENDELER			
Anleggsmidler			
Immaterielle eiendeler			
Utsatt skattefordel	10	45 558	
Sum immaterielle eiendeler		45 558	
Finansielle anleggsmidler			
Investering i datterselskap	6	67 685 028	67 685 028
Investeringer i tilknyttet selskap	6,15	16 549 586	15 243 137
Sum finansielle anleggsmidler		84 234 614	82 928 165
Sum anleggsmidler		84 280 172	82 928 165
Omløpsmidler			
Varer			
Fordringer			
Andre fordringer	15	587 873	749 990
Sum fordringer		587 873	749 990
Bankinnskudd, kontanter og lignende			
Bankinnskudd, kontanter og lignende	17	1 446 919	872 369
Sum bankinnskudd, kontanter og lignende		1 446 919	872 369
Sum omløpsmidler		2 034 792	1 622 359
SUM EIENDELER		86 314 964	84 550 524
BALANSE - EGENKAPITAL OG GJELD			
Egenkapital			
Innskutt egenkapital			
Selskapskapital		2 000 000	2 000 000
Overkurs	12	30 223 537	30 223 537
Sum innskutt egenkapital		32 223 537	32 223 537



Balanse

Beløp i: NOK	Note	2021	2020
Opptjent egenkapital			
Fond	12	10 493 137	10 493 137
Annen egenkapital	12	7 369 921	7 494 950
Sum opptjent egenkapital		17 863 058	17 988 087
Sum egenkapital		50 086 595	50 211 624
Gjeld			
Langsiktig gjeld			
Annen langsiktig gjeld			
Øvrig langsiktig gjeld	15	33 136 180	32 513 539
Sum annen langsiktig gjeld		33 136 180	32 513 539
Sum langsiktig gjeld		33 136 180	32 513 539
Kortsiktig gjeld			
Leverandørgjeld	15	10 000	10 000
Utbytte		3 000 000	500 000
Annen kortsiktig gjeld	15	82 189	1 315 360
Sum kortsiktig gjeld		3 092 189	1 825 360
Sum gjeld		36 228 369	34 338 899
SUM EGENKAPITAL OG GJELD		86 314 964	84 550 523



Konsernets resultatregnskap

Beløp i: NOK	Note	2021	2020
RESULTATREGNSKAP			
Inntekter			
Salgsinntekt	2	117 751 961	93 190 722
Annen driftsinntekt		848 347	540 282
Sum inntekter		118 600 308	93 731 004
Kostnader			
Lønnskostnad	4	54 564 485	51 004 614
Avskrivning på varige driftsmidler og immaterielle eiendeler	5	20 464 809	14 927 113
Annen driftskostnad	4,5	28 463 620	19 142 951
Sum kostnader		103 492 914	85 074 678
Driftsresultat		15 107 394	8 656 326
Finansinntekter og finanskostnader			
Inntekt på investering i datterselskap og tilknyttet selskap	6	3 090 002	3 677 790
Annen finansinntekt	18	1 309 704	1 351 629
Sum finansinntekter		4 399 706	5 029 419
Annen finanskostnad	18	4 337 947	4 187 571
Sum finanskostnader	18	4 337 947	4 187 571
Netto finans		61 759	841 848
Ordinært resultat før skattekostnad		15 169 153	9 498 174
Skattekostnad på ordinært resultat	10	2 866 045	1 391 481
Ordinært resultat etter skattekostnad		12 303 108	8 106 693
Årsresultat		12 303 108	8 106 693



Konsernets balanse

Beløp i: NOK	Note	2021	2020
BALANSE - EIENDELER			
Anleggsmidler			
Immaterielle eiendeler			
Varige driftsmidler			
Tomter, bygninger og annen fast eiendom	5,13	9 698 900	10 214 371
Skip, rigger, fly og lignende	5,13	293 058 443	284 479 592
Driftsløsøre, inventar, verktøy, kontormaskiner og lignende	5,13	759 829	322 487
Sum varige driftsmidler		303 517 172	295 016 450
Finansielle anleggsmidler			
Investeringer i tilknyttet selskap	6,15	16 549 586	15 243 137
Sum finansielle anleggsmidler		16 549 586	15 243 137
Sum anleggsmidler		320 066 758	310 259 587
Omløpsmidler			
Varer			
Fordringer			
Kundefordringer	13	9 967 068	2 791 456
Andre fordringer	15	7 827 790	7 857 104
Sum fordringer		17 794 858	10 648 560
Bankinnskudd, kontanter og lignende			
Bankinnskudd, kontanter og lignende	17	26 691 690	15 926 719
Sum bankinnskudd, kontanter og lignende		26 691 690	15 926 719
Sum omløpsmidler		44 486 548	26 575 279
SUM EIENDELER		364 553 306	336 834 866

BALANSE - EGENKAPITAL OG GJELD

Egenkapital



Konsernets balanse

Beløp i: NOK	Note	2021	2020
Innskutt egenkapital			
Selskapskapital		2 000 000	2 000 000
Overkurs	12	30 223 537	30 223 537
Sum innskutt egenkapital		32 223 537	32 223 537
Opptjent egenkapital			
Fond	12	10 493 137	10 493 137
Annen egenkapital	12	112 290 842	102 987 733
Sum opptjent egenkapital		122 783 979	113 480 870
Sum egenkapital		155 007 516	145 704 407
Gjeld			
Langsiktig gjeld			
Utsatt skatt	10	25 626 497	22 902 253
Sum avsetninger for forpliktelser		25 626 497	22 902 253
Annen langsiktig gjeld			
Gjeld til kredittinstitusjoner	9, 13	152 500 437	129 021 215
Sum annen langsiktig gjeld		152 500 437	129 021 215
Sum langsiktig gjeld		178 126 934	151 923 468
Kortsiktig gjeld			
Leverandørgjeld	15	1 575 027	4 101 883
Betalbar skatt	10		43 967
Skyldige offentlige avgifter		7 267 504	6 479 242
Utbytte		3 000 000	500 000
Annen kortsiktig gjeld	15	19 576 325	28 081 899
Sum kortsiktig gjeld		31 418 856	39 206 991
Sum gjeld		209 545 790	191 130 459
SUM EGENKAPITAL OG GJELD		364 553 306	336 834 866



Brønnøysundregistrene

ÅRSREGNSKAP FOR REGNSKAPSÅRET 2021 - GENERELL INFORMASJON

Journalnummer: 2022 624522

Enheten

Organisasjonsnummer: 993 455 040
Organisasjonsform: Aksjeselskap
Foretaksnavn: BERGEN TANKERS HOLDING AS
Forretningsadresse: Klampavikvegen 52
5300 KLEPPESTØ

Regnskapsår

Årsregnskapets periode: 01.01.2021 - 31.12.2021

Konsern

Morselskap i konsern: Ja
Konsernregnskap lagt ved: Ja

Regnskapsregler

Regler for små foretak benyttet: Nei
Benyttet ved utarbeidelsen av
årsregnskapet til selskapet: Regnskapslovens alminnelige regler
Benyttet ved utarbeidelsen av
årsregnskapet til konsernet: Regnskapslovens alminnelige regler

Årsregnskapet fastsatt av kompetent organ

Bekreftet av representant for selskapet: Carmen Hestad
Dato for fastsettelse av årsregnskapet: 02.05.2022

Grunnlag for avgivelse

År 2021: Årsregnskap er elektronisk innlevert.
År 2020: Tall er hentet fra elektronisk innlevert årsregnskap fra 2021.

Det er ikke krav til at årsregnskapet m.v. som sendes til Regnskapsregisteret er undertegnet. Kontrollen på at dette er utført ligger hos revisor/enhetens øverste organ. Sikkerheten ivaretas ved at innsender har rolle/rettighet for innsending av årsregnskapet via Altinn, og ved at det bekreftes at årsregnskapet er fastsatt av kompetent organ.

Brønnøysundregistrene, 12.07.2022



Organisasjonsnr: 993 455 040
BERGEN TANKERS HOLDING AS

RESULTATREGNSKAP

Beløp i: NOK	Note	2021	2020
RESULTATREGNSKAP			
Kostnader			
Annen driftskostnad	4,5	136 648	100 480
Sum kostnader		136 648	100 480
Driftsresultat		-136 648	-100 480
Finansinntekter og finanskostnader			
Inntekt på investering i datterselskap og tilknyttet selskap	6	3 090 002	3 677 790
Annen finansinntekt	18	588 939	96 724
Sum finansinntekter		3 678 941	3 774 514
Annen finanskostnad	18	712 881	676 054
Sum finanskostnader		712 881	676 054
Netto finans		2 966 060	3 098 460
Ordinært resultat før skattekostnad		2 829 412	2 997 980
Skattekostnad på ordinært resultat	10	-45 558	-143 752
Ordinært resultat etter skattekostnad		2 874 970	3 141 732
Årsresultat		2 874 970	3 141 732
Overføringer og disponeringer			
Ordinært utbytte	12	3 000 000	500 000
Overføringer til/fra annen egenkapital	12	-125 030	2 641 372
Sum overføringer og disponeringer		2 874 970	3 141 372



Organisasjonsnr: 993 455 040
BERGEN TANKERS HOLDING AS

BALANSE

Beløp i: NOK **Note** **2021** **2020**

BALANSE - EIENDELER

Anleggsmidler

Immaterielle eiendeler

Utsatt skattefordel 10 45 558
Sum immaterielle eiendeler 45 558

Finansielle anleggsmidler

Investering i datterselskap 6 67 685 028 67 685 028
Investeringer i
tilknyttet selskap 6,15 16 549 586 15 243 137
Sum finansielle
anleggsmidler 84 234 614 82 928 165

Sum anleggsmidler 84 280 172 82 928 165

Omløpsmidler

Varer

Fordringer

Andre fordringer 15 587 873 749 990
Sum fordringer 587 873 749 990

Bankinnskudd, kontanter og lignende

Bankinnskudd, kontanter
og lignende 17 1 446 919 872 369
Sum bankinnskudd,
kontanter og lignende 1 446 919 872 369

Sum omløpsmidler 2 034 792 1 622 359

SUM EIENDELER 86 314 964 84 550 524

BALANSE - EGENKAPITAL OG GJELD

Egenkapital

Innskutt egenkapital

Selskapskapital 2 000 000 2 000 000
Overkurs 12 30 223 537 30 223 537
Sum innskutt egenkapital 32 223 537 32 223 537

Opptjent egenkapital

Fond 12 10 493 137 10 493 137
Annen egenkapital 12 7 369 921 7 494 950
Sum opptjent egenkapital 17 863 058 17 988 087

Sum egenkapital 50 086 595 50 211 624



Gjeld			
Langsiktig gjeld			
Annen langsiktig gjeld			
Øvrig langsiktig gjeld	15	33 136 180	32 513 539
Sum annen langsiktig gjeld		33 136 180	32 513 539
Sum langsiktig gjeld		33 136 180	32 513 539
Kortsiktig gjeld			
Leverandørgjeld	15	10 000	10 000
Utbytte		3 000 000	500 000
Annen kortsiktig gjeld	15	82 189	1 315 360
Sum kortsiktig gjeld		3 092 189	1 825 360
Sum gjeld		36 228 369	34 338 899
SUM EGENKAPITAL OG GJELD		86 314 964	84 550 523



Organisasjonsnr: 993 455 040
BERGEN TANKERS HOLDING AS

KONSERNRESULTATREGNSKAP

Beløp i: NOK	Note	2021	2020
RESULTATREGNSKAP			
Inntekter			
Salgsinntekt	2	117 751 961	93 190 722
Annen driftsinntekt		848 347	540 282
Sum inntekter		118 600 308	93 731 004
Kostnader			
Lønnskostnad	4	54 564 485	51 004 614
Avskrivning på varige driftsmidler og immaterielle eiendeler	5	20 464 809	14 927 113
Annen driftskostnad	4,5	28 463 620	19 142 951
Sum kostnader		103 492 914	85 074 678
Driftsresultat		15 107 394	8 656 326
Finansinntekter og finanskostnader			
Inntekt på investering i datterselskap og tilknyttet selskap			
	6	3 090 002	3 677 790
Annen finansinntekt	18	1 309 704	1 351 629
Sum finansinntekter		4 399 706	5 029 419
Annen finanskostnad	18	4 337 947	4 187 571
Sum finanskostnader	18	4 337 947	4 187 571
Netto finans		61 759	841 848
Ordinært resultat før skattekostnad			
		15 169 153	9 498 174
Skattekostnad på ordinært resultat	10	2 866 045	1 391 481
Ordinært resultat etter skattekostnad		12 303 108	8 106 693
Årsresultat		12 303 108	8 106 693



Organisasjonsnr: 993 455 040
BERGEN TANKERS HOLDING AS

KONSERNBALANSE

Beløp i: NOK	Note	2021	2020
BALANSE - EIENDELER			
Anleggsmidler			
Immaterielle eiendeler			
Varige driftsmidler			
Tomter, bygninger og annen fast eiendom	5,13	9 698 900	10 214 371
Skip, rigger, fly og lignende	5,13	293 058 443	284 479 592
Driftsløsøre, inventar, verktøy, kontormaskiner og lignende	5,13	759 829	322 487
Sum varige driftsmidler		303 517 172	295 016 450
Finansielle anleggsmidler			
Investeringer i tilknyttet selskap	6,15	16 549 586	15 243 137
Sum finansielle anleggsmidler		16 549 586	15 243 137
Sum anleggsmidler		320 066 758	310 259 587
Omløpsmidler			
Varer			
Fordringer			
Kundefordringer	13	9 967 068	2 791 456
Andre fordringer	15	7 827 790	7 857 104
Sum fordringer		17 794 858	10 648 560
Bankinnskudd, kontanter og lignende			
Bankinnskudd, kontanter og lignende	17	26 691 690	15 926 719
Sum bankinnskudd, kontanter og lignende		26 691 690	15 926 719
Sum omløpsmidler		44 486 548	26 575 279
SUM EIENDELER		364 553 306	336 834 866
BALANSE - EGENKAPITAL OG GJELD			
Egenkapital			
Innskutt egenkapital			
Selskapskapital		2 000 000	2 000 000
Overkurs	12	30 223 537	30 223 537



Sum innskutt egenkapital		32 223 537	32 223 537
Opptjent egenkapital			
Fond	12	10 493 137	10 493 137
Annen egenkapital	12	112 290 842	102 987 733
Sum opptjent egenkapital		122 783 979	113 480 870
Sum egenkapital		155 007 516	145 704 407
Gjeld			
Langsiktig gjeld			
Utsatt skatt	10	25 626 497	22 902 253
Sum avsetninger for forpliktelseser		25 626 497	22 902 253
Annen langsiktig gjeld			
Gjeld til kredittinstitusjoner	9, 13	152 500 437	129 021 215
Sum annen langsiktig gjeld		152 500 437	129 021 215
Sum langsiktig gjeld		178 126 934	151 923 468
Kortsiktig gjeld			
Leverandørgjeld	15	1 575 027	4 101 883
Betalbar skatt	10		43 967
Skyldige offentlige avgifter		7 267 504	6 479 242
Utbytte		3 000 000	500 000
Annen kortsiktig gjeld	15	19 576 325	28 081 899
Sum kortsiktig gjeld		31 418 856	39 206 991
Sum gjeld		209 545 790	191 130 459
SUM EGENKAPITAL OG GJELD		364 553 306	336 834 866



Organisasjonsnr: 993 455 040
BERGEN TANKERS HOLDING AS

NOTEOPPLYSNINGER - SELSKAP - alle poster oppgitt i hele tall

Note
1

Regnskapsprinsipper
se vedlegg

Note
1

Note
4

Antall årsverk i regnskapsåret
0.00

Sum Beløp

Balanseført verdi 31.12. Varige driftsmidler Immaterielle eiend.

Note
6

Konsern, tilknyttet selskap m.v.

Investering som regnskapsføres etter egenkapitalmetoden

Konsernregnskap

Morselskapet sitt navn

Forretningskontor for morselskapet

Begrunnelse for at datterselskap er utelatt fra konsolideringen



Konsern, tilknyttet selskap m.v. - fordringer og gjeld

Fordringer

<u>Samlet beløp - tilknyttet selskap</u>	<u>Årets</u>	<u>Fjorårets</u>
--	--------------	------------------

<u>Samlet beløp - foretak i samme konsern</u>	<u>Årets</u>	<u>Fjorårets</u>
---	--------------	------------------

Kortsiktig gjeld

<u>Samlet beløp - foretak i samme konsern</u>	<u>Årets</u>	<u>Fjorårets</u>
---	--------------	------------------

<u>Samlet beløp - felles kontrollert virksomhet</u>	<u>Årets</u>	<u>Fjorårets</u>
---	--------------	------------------

<u>Pantstillelse</u>	<u>Beløp</u>
----------------------	--------------

<u>Beholdning av egne aksjer</u>	<u>Antall</u>	<u>Pålydende</u>	<u>Andel av aksjek.</u>
----------------------------------	---------------	------------------	-------------------------

Note

4

Lån og sikkerhetsstillelse til medlemmer

Er det gitt lån eller sikkerhetsstillelse til ledende personer: Nei

Opplysninger om:

Medlemmer av:

Mer om lån og sikkerhetsstillelse



Organisasjonsnr: 993 455 040
BERGEN TANKERS HOLDING AS

NOTEOPPLYSNINGER - KONSERN

- alle poster oppgitt i hele tall



Bergen Tankers Holding AS

Årsrapport for 2021

Årsberetning

Årsregnskap og konsernregnskap

- Resultatregnskap
- Balanse
- Kontantstrømoppstilling
- Noter



Bergen Tankers Holding AS

TEL.: (+47) 56 31 57 00 Klampavikvegen 52, N-5300 KLEPPESTØ

ÅRSBERETNING FOR REGNSKAPSÅRET 2021

Virksomhetens art og tilholdssted.

Bergen Tankers Holding AS ble stiftet i 15.12.2008. Selskapet eier 100 % av aksjene i Bergen Tankers AS, BT Management AS, BT Crewing AS, AS Bergen Chartering og Haugland Invest AS. Selskapet eier 29,4 % i Bergen Bunkers AS. Konsernet er et rederi med eie og drift av skip både nasjonalt og internasjonalt. Konsernet eier og drifter eiendom og er finansiell investor i Bergen Bunkers AS. Virksomheten drives fra selskapets hovedkontor på Kleppstø i Askøy kommune.

Rettvisende bilde over utvikling og resultat:

Selskapets og konsernets ledelse finner at selskapets likviditet ved årsskiftet er tilfredsstillende. Det vurderes fortløpende likviditetsmessige løsninger og behov tilpasset selskapets kortsiktige og langsiktige satsing.

Konsernet har langsiktige TC/COA-avtaler med energi/oljeselskaper i Europa, som sikrer selskapets beskjeftigelse. Skipene er innarbeidet i markedet, og forventes å ha tilfredsstillende beskjeftigelse fremover. Som en konsekvens av økt miljøfokus forventes det behov for fornyelse av tonnasje med dobbelt tankskrog, og med forurensningsbegrensende tiltak. Selskapet bygget om Oslo Tank til LNG bunkring skip ved Westcon i Florø. Skipet har navnet Bergen LNG. Dette er en del av rederiets satsing for å bidra til reduserte utslipp i Norge. Selskapets styre evaluerer fortløpende behov og tilbud for tonnasje. Det foreligger naturlig usikkerhet i en konkurranse utsatt næring, som kan ha innvirkning på rederiets framtidsutsikter.

Rederiet arbeider aktivt for å skaffe sikker og miljøvennlige transportløsninger innen segmentet short-sea.

Styret finner at det fremlagte resultat og balanse sammen med noter gir et rettvisende bilde av selskapets stilling og resultat. Det har ikke inntruffet hendelser etter balanse dagen av betydning for evaluering av konsernets stilling, resultat eller risiko.

Finansiell risiko

Kredittrisiko

Risiko for at motparter ikke har økonomisk evne til å oppfylle sine forpliktelser anses for svært lav, da det i hovedsak er store oljeselskaper som er selskapets kunder.

Det er ikke inngått avtaler om motregning eller andre finansielle instrumenter som begrenser kredittrisikoen.

Likviditetsrisiko

Selskapet vurderer likviditeten i selskapet som tilfredsstillende. Forfallstidspunkter for fordringer opprettholdes og andre langsiktige fordringer er ikke vurdert reforhandlet eller krevd innløst.

Selskapet har leverandøravtaler med de fleste leverandører. Disse anses ikke å medføre driftsmessig likviditetsrisiko.



Styre og ledelse.

Styret i 2021 har bestått av:

Kjell Olav Haugland, styrets leder
Olav Haugland, styremedlem
Ingvild Haugland, styremedlem
Ingemar T. Presthus, styremedlem

Styreforsikring

Det er ikke tegnet forsikring for styrets medlemmer eller daglig leder for mulig ansvar overfor foretaket og tredjepersoner.

Helse, Miljø og Sikkerhet.

Rederi gruppen har som målsetning å unngå skader på mennesker, miljø og materiell. Fokusering på HMS de siste årene har gitt positive resultater og utviklingen har fortsatt positivt gjennom 2021.

Sykefraværet har vært tilfredsstillende i 2021.

Det er styrets oppfatning at arbeidsmiljøet og den generelle trivselen på arbeidsplassen er god. Det har vært gjennomført analyser for å verifisere farlig utstyr og arbeidsoperasjoner med høy risiko. Det evalueres løpende tiltak for å minke potensialet for uønskede hendelser. Det har ikke vært arbeids relaterte skader i konsernet. Det er innført intensiv ordninger, som belønner god innsats med økte velferdsgoder.

Sykefraværet var i 2021:

Bergen Tankers AS: 5,0 %
BT Management AS: 1,0 %
ABC 0,0 %

Arbeidsmiljø / Likestilling:

Konsernet er bevisst på å skape et mangfoldig arbeidsmiljø og ønsker å øke andel av kvinner i konsernet. 3,0 % av konsernets sjøansatte er kvinner. Av den landbaserte organisasjonen er 22,2 % kvinner. Konsernet har iverksatt tiltak som vil være med å bidra til å fremme formålet i diskrimineringsloven og i diskriminerings- og tilgjengelighetsloven. Tiltakene er relatert til rekrutteringsprosessen. Selskapets mål er likestilling på arbeidsplassen og at det således ikke skal forekomme forskjellsbehandling grunnet kjønn.

Morselskap har ingen fast ansatte.
Selskapets styre består av 3 menn og 1 kvinne.

I datterselskap er det ansatte følgende:

Bergen Tankers AS:

Selskapet har ansatte ombord på skipene. Seilende personell består av 64 menn og 2 kvinner. Selskapets styre består av 3 menn og 1 kvinne.
Selskapets mål er likestilling på arbeidsplassen og at det således ikke skal forekomme forskjellsbehandling grunnet kjønn.

BT Management AS:

Selskapet har 9 ansatte hvorav 7 er menn og 2 er kvinner. Selskapets styre består av 1 mann.
Selskapets mål er likestilling på arbeidsplassen og at det således ikke skal forekomme forskjellsbehandling grunnet kjønn.



BT-Crewing

Har 15 ansatte ingen kvinner. Selskapets styre består av 1 mann.

AS Bergen Chartering

Har 2 ansatte ingen kvinner. Selskapets styre består av 1 mann.

Ytre miljø

Skipsfartsvirksomheten vil i seg selv alltid innebære en viss risiko for miljømessige skadevirkninger. Dette kan være miljøvirkninger både som direkte følger av selve driften av skipene, men også forurensningsfaren knyttet til de laster skipene frakter, og som ved eventuelle uhell vil kunne forurense det ytre miljø i større eller mindre grad, avhengig av uhellets karakter og omfang og lastens art.

Selskapet er bevisst på å skulle etterleve de miljøkrav som stilles denne typen virksomhet til enhver tid. Dette innebærer fortløpende tiltak for å opprettholde og etterleve den tekniske standard på skipet som er nødvendig for å tilfredsstille miljørelaterte krav fra offentlig myndighet, klasseselskap og andre nasjonale og internasjonale myndigheter. Dette har medført at selskapet er i ferd med å fornye flåten. Selskapet anser det som vesentlig å etterleve slike miljøkrav, blant annet ved å prioritere driftssikkerheten høyt.

Rederiet deltar aktivt med å redusere og finne nye forurensningseffektive tiltak som bidra til å redusere miljøbelastningen våre skip representerer. Rederiet bruker i dag kun lette brenseloljer, LNG, med lavt svovel og partikkel innhold. Selskapet har bygget om Oslo Tank til LNG bunkring skip ved Westcon i Florø. Dette er en del av rederiets satsing for å bidra til reduserte utslipp i Norge. Vi deltar videre i et program for å redusere effekten på fremdriftsmaskineriet i perioder av skipenes seilingsprogram. Rederiet har installert Katalysator på Bergen Star, og LNG maskineri på Bergen Viking noe som reduserer NOx utslippene til skipene med 90 %. Dette tiltaket medfører en reduksjon i rederiets NOx utslipp med ca. 200 ton.

Vi er ikke kjent med at det i 2021 har inntruffet begivenheter som har ledet til vesentlige forurensning eller annen miljøbelastning enn det som følger vanlig, normal skipsdrift.

Selskapet kan etter oppdrag bidra aktivt for å hindre oljesøl og andre forurensninger.

Fortsatt drift

Årsberetningen er avlagt under forutsetning om fortsatt drift. Behovet for konsernets tjenester vurderes som bra. Og det ligger muligheter for vekst i samarbeid med kunder hvor rederiet har svært lange relasjoner. Tilbakemelding fra kunder gir grunnlag for å være fornøyd med det målrettede HMS arbeidet i rederiet, og med en lav skade statistikk. Rederiet ønsker å bidra til sikrere, renere og mer effektiv operasjon gjennom innovasjon og samarbeid med partnere i den maritime industrien. Dette blir vurdert som avgjørende parameter for å kvalifisere til nye langsiktige kontrakter.

Selskapet vurderer kontinuerlig grunnlag og behov for videre ekspansjon. Og har som mål å styrke posisjonen i sitt marked.

Selskapet har en tilfredsstillende økonomisk og finansiell stilling som gir grunnlag for fortsatt drift og videreutvikling av selskapet.

COVID-19

Fra midten av mars 2020 har COVID-19 viruset hatt negative effekter på selskapet gjennom bortfall av leveranser til bla annet cruise- og passasjertrafikk. Bergen Tankers har ikke gått gjennom denne krisen upåvirket. Cruisemarkedet har vært påvirket i hele 2021 noe som gjør at inntekter knyttet til denne bransjen har vært begrenset. Selskapet har imidlertid flere skip på lengre kontrakter som gjør påvirkningen fra krisen mindre enn for andre selskaper. Det har vært krevende å få gjennomført mannskapsbytter og få gjennomført andre reiser til og fra skipene. Dette har medført økte kostnader og tidsforsinkelser.



Omsetning, resultat.

Selskapet har ikke egen drift. Selskapets årsresultat for 2021 var MNOK 2,87 etter skatt, mot MNOK 3,14 i 2020.

Kortsiktig gjeld utgjorde pr 31.12.21 MNOK 3,09 mot MNOK 1,83 i 2020.

Egenkapitalen var ved utgangen av året på MNOK 50,1 mot MNOK 50,2 i 2020.

Konsernets driftsinntekter var MNOK 118,6 i 2021, mot MNOK 93,7 i 2020.

Konsernets årsresultat for 2021 viser et overskudd på MNOK 12,3 mot MNOK 8,1 i 2020.

Konsernets kortsiktig gjeld utgjorde pr. 31.12.21 MNOK 31,4 mot MNOK 39,2 i 2020.

Egenkapitalen for konsernet var ved utgangen av året på MNOK 155

Netto kontantstrøm fra operasjonelle aktiviteter i morselskap er på MNOK 1,7 i 2021. Kontantstrøm fra investerings- og finansieringsaktiviteter utgjør MNOK – 1,1 for 2021.


I konsernet utgjør kontantstrøm fra operasjon MNOK 29,0 i 2021, hvor det var MNOK 28,0 i 2020.

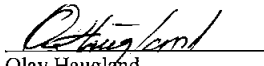
Kontantstrøm fra investerings- og finansieringsaktiviteter i konsernet utgjør MNOK - 18,3 for 2021.


Årets overskudd disponeres på følgende måte:


Årsresultat:	NOK	2 874 970,-
Overført fra annen egenkapital:	NOK	- 125 030,-
Avsatt utbytte:	NOK	3 000 000,-

Bergen 31.12.21 / 2. ^{mai}~~april~~ 2022
Styret for Bergen Tankers Holding AS.


Kjell Olav Haugland
Styrets leder


Olav Haugland
Styremedlem


Ingvild Haugland
Styremedlem


Ingemar T. Presthus
Styremedlem



Bergen Tankers Holding AS

Resultatregnskap

Morselskap		Konsern		
2021	2020	Note	2021	2020
Driftsinntekter				
0	0		848 347	540 282
0	0	2	117 751 961	93 190 722
<u>0</u>	<u>0</u>		<u>118 600 308</u>	<u>93 731 004</u>
Driftskostnader				
0	0	4	54 564 485	51 004 614
0	0	5	20 464 809	14 927 113
136 648	100 840	4, 5	28 463 620	19 142 951
<u>136 648</u>	<u>100 840</u>		<u>103 492 914</u>	<u>85 074 678</u>
<u>-136 648</u>	<u>-100 840</u>		<u>15 107 394</u>	<u>8 656 326</u>
Finansinntekter og finanskostnader				
3 090 002	3 677 790	6	3 090 002	3 677 790
588 939	96 724	18	1 309 704	1 351 629
0	0		0	0
712 881	676 054	18	4 337 947	4 187 571
<u>2 966 060</u>	<u>3 098 460</u>	18	<u>61 759</u>	<u>841 848</u>
<u>2 829 412</u>	<u>2 997 620</u>		<u>15 169 153</u>	<u>9 498 174</u>
<u>-45 558</u>	<u>-143 752</u>	10	<u>2 866 045</u>	<u>1 391 481</u>
<u>2 874 970</u>	<u>3 141 372</u>		<u>12 303 108</u>	<u>8 106 693</u>
Overføringer og disponeringer				
3 000 000	500 000	12		
-125 030	2 641 372	12		
<u>2 874 970</u>	<u>3 141 372</u>			



Bergen Tankers Holding AS

Balanse pr. 31. desember

Morselskap		Konsern		
2021	2020	Note	2021	2020
Anleggsmidler				
<i>Immaterielle eiendeler</i>				
45 558	0	10	0	0
<u>45 558</u>	<u>0</u>		<u>0</u>	<u>0</u>
<i>Varige driftsmidler</i>				
0	0	5, 13	9 698 900	10 214 371
0	0	5, 13	293 058 443	284 479 592
0	0	5, 13	759 829	322 487
<u>0</u>	<u>0</u>		<u>303 517 172</u>	<u>295 016 450</u>
<i>Finansielle anleggsmidler</i>				
67 685 028	67 685 028	6	0	0
<u>16 549 586</u>	<u>15 243 137</u>	6, 15	<u>16 549 586</u>	<u>15 243 137</u>
<u>84 234 614</u>	<u>82 928 165</u>		<u>16 549 586</u>	<u>15 243 137</u>
<u>84 280 172</u>	<u>82 928 165</u>		<u>320 066 758</u>	<u>310 259 587</u>
Omløpsmidler				
<i>Fordringer</i>				
0	0	13	9 967 068	2 791 456
<u>587 873</u>	<u>749 990</u>	15	<u>7 827 790</u>	<u>7 857 104</u>
<u>587 873</u>	<u>749 990</u>		<u>17 794 858</u>	<u>10 648 560</u>
1 446 919	872 369	17	26 691 690	15 926 719
<u>2 034 792</u>	<u>1 622 359</u>		<u>44 486 548</u>	<u>26 575 279</u>
<u>86 314 964</u>	<u>84 550 524</u>		<u>364 553 306</u>	<u>336 834 866</u>





Bergen Tankers Holding AS

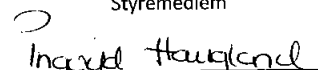
Balanse pr. 31. desember


Morselskap			Konsern	
2021	2020	Note	2021	2020
Egenkapital				
<i>Innskutt egenkapital</i>				
2 000 000	2 000 000		2 000 000	2 000 000
30 223 537	30 223 537	12	30 223 537	30 223 537
<u>32 223 537</u>	<u>32 223 537</u>		<u>32 223 537</u>	<u>32 223 537</u>
<i>Opptjent egenkapital</i>				
10 493 137	10 493 137	12	10 493 137	10 493 137
7 369 921	7 494 950	12	112 290 842	102 987 733
<u>17 863 058</u>	<u>17 988 087</u>		<u>122 783 979</u>	<u>113 480 870</u>
50 086 595	50 211 624		155 007 516	145 704 407
Gjeld				
<i>Avsetninger for forpliktelser</i>				
0	0	10	25 626 497	22 902 253
<u>0</u>	<u>0</u>		<u>25 626 497</u>	<u>22 902 253</u>
<i>Annen langsiktig gjeld</i>				
0	0	9, 13	152 500 437	129 021 215
		3,9,13,		
33 136 180	32 513 539	15	0	0
<u>33 136 180</u>	<u>32 513 539</u>		<u>152 500 437</u>	<u>129 021 215</u>
<i>Kortsiktig gjeld</i>				
10 000	10 000	15	1 575 027	4 101 883
0	0	10	0	43 967
0	0		7 267 504	6 479 242
3 000 000	500 000		3 000 000	500 000
82 189	1 315 360	15	19 576 322	28 081 899
<u>3 092 189</u>	<u>1 825 360</u>		<u>31 418 853</u>	<u>39 206 991</u>
36 228 369	34 338 899		209 545 787	191 130 459
86 314 965	84 550 524		364 553 306	336 834 866

Bergen, 02.05.2022


Kjell Olav Haugland
Styreleder


Ingemar Presthus
Styremedlem


Ingvild Haugland
Styremedlem


Olav Haugland
Styremedlem



Bergen Tankers Holding AS

Kontantstrømoppstilling

Morselskap		Konsern		
2021	2020	Note	2021	2020
Kontantstrømmer fra operasjonelle aktiviteter				
2 829 412	2 997 620		15 169 153	9 498 174
0	653 417		-1 201 805	-3 602 201
-1 306 449	-2 786 013		-1 306 449	-2 786 013
0	0		20 464 809	14 927 113
0	0		5 969 974	5 597 416
0	-10 000	16	-9 673 154	419 079
0	0		0	1 886 926
0	408 301		-405 350	2 011 763
162 117	0		0	0
<u>1 685 080</u>	<u>1 263 325</u>		<u>29 017 178</u>	<u>27 952 257</u>
Kontantstrømmer fra investeringsaktiviteter				
0	0		-35 229 554	-68 303 092
0	0		2 503 702	2 503 702
<u>0</u>	<u>0</u>		<u>-32 725 852</u>	<u>-65 799 390</u>
Kontantstrøm fra finansieringsaktiviteter				
0	-108 200		51 571 519	66 279 906
622 641	0		-36 597 874	-26 854 532
-1 233 171	1 216 203		0	0
<u>-500 000</u>	<u>-1 500 000</u>		<u>-500 000</u>	<u>-1 500 000</u>
<u>-1 110 530</u>	<u>-391 997</u>		<u>14 473 645</u>	<u>37 925 374</u>
574 550	871 328		10 764 971	78 241
872 369	1 041		15 926 719	15 848 478
<u>1 446 919</u>	<u>872 369</u>		<u>26 691 690</u>	<u>15 926 719</u>



Bergen Tankers Holding AS

Noter til regnskapet for 2021

Noter til regnskapet

Note 1 - Regnskapsprinsipper

Grunnleggende prinsipper – vurdering og klassifisering – Andre forhold

Års- og konsernregnskapet består av resultatregnskap, balanse, kontantstrømoppstilling og noteopplysninger og er avlagt i samsvar med aksjelov, regnskapslov og god regnskapsskikk i Norge gjeldende pr. 31. desember 2021. Notene er en integrert del av årsregnskapet.

Års- og konsernregnskapet er basert på grunnleggende regnskapsprinsipper. Transaksjoner regnskapsføres til verdien av vederlaget på transaksjonstidspunktet. Inntekter resultatføres når de er opptjent og kostnader sammenstilles med opptjente inntekter. Regnskapsprinsippene utdypes nedenfor.

Konsolideringsprinsipper

Konsoliderte selskap

Konsernregnskapet omfatter de selskap hvor morselskapet Bergen Tankers Holding AS har direkte eller indirekte bestemmende innflytelse (Haugland Invest AS (100%), Bergen Tankers Management AS (100%), Bergen Tankers AS (100%), BT Crewing AS (100 %) og AS Bergen Chartering (100 %)). Bestemmende innflytelse anses å foreligge når en direkte eller indirekte eier mer enn 50 % av den stemmeberettigede kapital. Konsernregnskapet viser selskapenes økonomiske stilling, resultat av årets virksomhet og kontantstrømmer som en samlet økonomisk enhet. Selskap som eies midlertidig konsolideres ikke. Nyervervede datterselskap medtas fra det tidspunkt bestemmende innflytelse oppnås, og avhendede datterselskap medtas frem til avhendelsestidspunktet. Det er anvendt enhetlige regnskapsprinsipper for alle selskap som inngår i konsernet.

Ved trinnvise kjøp av eierandeler legges verdien av eiendeler og gjeld ved tidspunktet for etablering av konsernforholdet til grunn. Senere kjøp av eierandeler i eksisterende datterselskap, vil ikke påvirke vurderingen av eiendeler og gjeld, med unntak av merverdi i form av goodwill som analyseres ved hvert kjøp.

Eliminering av interne transaksjoner

Alle vesentlige transaksjoner og mellomværende mellom selskap i konsernet er eliminert.

Behandling av tilknyttede selskap

Med tilknyttede selskap menes selskap der konsernet har en eierandel på 20-50%, hvor investeringen er av langvarig og strategisk karakter og hvor konsernet kan utøve en vesentlig innflytelse. Tilknyttede selskap innarbeides etter egenkapitalmetoden. Konsernets andel av resultatet i et tilknyttet selskap er basert på resultat etter skatt i det tilknyttede selskapet med fradrag for eventuelle avskrivninger på merverdier som skyldes at kostpris på eierandelene var høyere enn den ervervede andel av bokført egenkapital. I resultatregnskapet er andel av resultatet i tilknyttet selskap vist under finansposter. I balansen vises eierandeler i tilknyttede selskaper under anleggsmidler.

Generelle prinsipper

Eiendeler/gjeld som knytter seg til varekretsløpet og poster som forfaller til betaling innen ett år etter balansedagen, er klassifisert som omløpsmidler/kortsiktig gjeld. Vurdering av omløpsmidler/kortsiktig gjeld skjer til laveste/høyeste verdi av anskaffelseskost og virkelig verdi. Virkelig verdi er definert som antatt fremtidig salgspris redusert med forventede salgskostnader. Andre eiendeler er klassifisert som anleggsmidler. Vurdering av anleggsmidler skjer til anskaffelseskost. Anleggsmidler som forringes avskrives. Dersom det finner sted en verdiendring som ikke er forbigående, foretas det nedskrivning av anleggsmidlene. Tilsvarende prinsipper legges normalt til grunn for gjeldsposter.



Det er i henhold til god regnskapskikk noen unntak fra de generelle vurderingsreglene. Disse unntakene er kommentert i de respektive noter. Ved anvendelse av regnskapsprinsipper og presentasjon av transaksjoner og andre forhold, legges det vekt på økonomiske realiteter, ikke bare juridisk form. Betingede tap som er sannsynlige og kvantifiserbare, kostnadsføres. Inndelingen i segmenter er basert på selskapets interne styrings- og rapporteringsformål, samt på risiko og inntjening. Det presenteres tall for virksomhetsområder. Tallene er avstemt mot selskapets resultat- og balanse.

Regnskapsprinsipper for vesentlige regnskapsposter

Inntektsføringstidspunkt

Inntekt resultatføres når den er opptjent. Inntektsføring skjer følgelig normalt på leveringstidspunktet ved salg av varer og tjenester. Driftsinntektene er fratrukket merverdiavgift, særavgifter, rabatter og fakturerte fraktkostnader.

Kostnadsføringstidspunkt i sammenstilling

Utgifter sammenstilles med og kostnadsføres samtidig med de inntekter utgiftene kan henføres til. Utgifter som ikke kan henføres direkte til inntekter, kostnadsføres når de påløper. Ved omstrukturering og nedleggelse av virksomhet kostnadsføres samtlige utgifter knyttet til dette på beslutningstidspunktet.

Andre driftsinntekter (-kostnader)

Vesentlige inntekter og kostnader som ikke har sammenheng med den ordinære virksomheten, klassifiseres som andre driftsinntekter og -kostnader. Poster som er uvanlige, uregelmessige og vesentlige klassifiseres som ekstraordinære.

Immaterielle eiendeler og varige driftsmidler

Varige driftsmidler føres i balansen til anskaffelseskost, fratrukket akkumulerte av- og nedskrivninger. Dersom den virkelige verdien av et driftsmiddel er lavere enn bokført verdi, og dette skyldes årsaker som ikke antas å være forbigående, skrives driftsmidlet ned til virkelig verdi. Utgifter forbundet med normalt vedlikehold og reparasjoner blir løpende kostnadsført. Utgifter ved større utskiftninger og fornyelser som øker driftsmidlenes levetid vesentlig, aktiveres. Dersom gjenvinnbart beløp av driftsmiddelet er lavere enn balanseført verdi foretas en nedskrivning til gjenvinnbart beløp. Gjenvinnbart beløp er det høyeste av netto salgsverdi og verdi i bruk. Verdi i bruk er nåverdien av de fremtidige kontantstrømmene som eiendelen forventes å generere.

Et driftsmiddel anses som varig dersom det har en økonomisk levetid på over 3 år, samt en kostpris på over kroner 15.000. Renter som knytter seg til anlegg under oppføring blir aktivert som en del av kostprisen. Operasjonell leasing kostnadsføres som vanlig leiekostnad, og klassifiseres som ordinær driftskostnad.

Avskrivninger

Ordinære avskrivninger er beregnet lineært over driftsmidlenes økonomiske levetid med utgangspunkt i historisk kostpris. Tilsvarende prinsipper legges til grunn for immaterielle eiendeler. Avskrivningene er klassifisert som ordinære driftskostnader.

Finansielle eiendeler

Behandling av datterselskap og tilknyttede selskap

Investeringer i datterselskap er vurdert etter kostmetoden i de enkelte selskapsregnskap. Tilknyttede selskaper behandles etter egenkapitalmetoden.

Finansielle omløpsmidler, aksjer, obligasjoner og andre verdipapirer

Aksjer er klassifisert på basis av investeringenes motiv. Finansielt motiverte investeringer er klassifisert som omløpsmidler, mens strategiske investeringer er klassifisert som anleggsmidler. Omløpsaksjer som inngår i en handelsportefølje er vurdert etter porteføljeprinsippet (laveste verdi av sum kostpris og sum virkelig verdi av porteføljen). Obligasjoner og andre kortsiktige verdipapirer verdsettes til det laveste av anskaffelseskost og virkelig verdi ved årsskiftet. For aksjer som er klassifisert som anleggsmidler foretas nedskrivning til virkelig verdi i de tilfeller det er oppstatt et betydelig verdifall som ikke er av forbigående art.



Bergen Tankers Holding AS

Noter til regnskapet for 2021

Note 4 - Lønnskostnader, antall ansatte, lån til ansatte og godtgjørelse til revisor

Morselskap		Konsern	
2021	2020	2021	2020
0	0	Lønnskostnader	
0	0	Lønninger	37 079 016 33 519 145
0	0	Arbeidsgiveravgift	6 467 039 6 467 039
0	0	Pensjonskostnader	5 840 250 5 840 250
0	0	Andre ytelser	18 793 380 18 793 380
0	0	Mottatte refusjoner/tilskudd ifm. hyre og opplæring	-13 615 200 -13 615 200
<u>0</u>	<u>0</u>		<u>54 564 485 51 004 613</u>
0	0	Gjennomsnittlig antall årsverk	75 71
Morselskap			
<i>Ytelser til ledende personer</i>			
		Styrets leder	Styret
Lønn		2 278 609	100 000
Bilgodtgjørelse		13 964	0
Annen godtgjørelse		47 795	0

Morselskapet har ingen ansatte. Styrets leder er ansatt i BT Management AS og AS Bergen Chartering og får sin godtgjørelse fra disse selskapene.

Selskapet har ikke inngått avtaler om å gi daglig leder eller styreleder særskilt vederlag ved opphør eller endring av ansettelsesforholdet eller vervet. Tilsvarende gjelder bonus, overskuddsdeling og lignende forhold. Daglig leder inngår i selskapets pliktige pensjonsordning.

For mer info om selskapets pensjonsordninger vises det til note 14.

Morselskap		Konsern	
2021	2020	2021	2020
82 000	80 000	Godtgjørelse til revisor er fordelt på følgende:	
0	0	Lovpålagt revisjon	368 648 359 657
0	0	Andre attestasjonstjenester	0 0
0	0	Skatterådgivning	15 375 15 000
<u>0</u>	<u>0</u>	Andre tjenester	15 375 15 000
<u>82 000</u>	<u>80 000</u>	Sum	<u>399 398 389 657</u>

Mva. ikke inkl. i honorar



Bergen Tankers Konsern AS

Noter til regnskapet for 2021

Note 5 - Varige driftsmidler

Morselskap

Selskapet har ingen varige driftsmidler

Konsern

	Tomt	Bygninger og annen eiendom	Maskiner og anlegg	Skip	Driftsløsøre, inventar, kont.mask. ol.	Sum
Anskaffelseskost 01.01.	2 126 099	14 751 503	309 622	441 729 025	3 301 551	462 217 801
Tilgang	-	-	-	34 401 240	559 780	34 961 020
Avgang	-	-	-	-	-	-
Anskaffelseskost 31.12.	2 126 099	14 751 503	309 622	476 130 265	3 861 331	497 178 821
Akkumulerte avskrivninger 31.12.	-	-7 178 703	-249 360	-183 071 822	-3 161 763	-193 661 648
Balanseført verdi 31.12.	2 126 099	7 572 800	60 262	293 058 443	699 566	303 517 172
Årets avskrivninger	0	515 471	24 936	25 822 389	71 987	26 434 783
Nedskrivninger	0	0	0	0	0	0
Forventet økonomisk levetid	0%	3-10%	10-50%	0-67%	Inntil 5 år	
Avskrivningsplan		Lineær	Lineær	Lineær	Lineær	

Alle driftsmidler avskrives lineært fra oppstartsdato. I årets avskrivninger inngår avskrivning av periodisk vedlikehold med kr 5 969 974. Denne avskrivningen presenteres i regnskapet som annen driftskostnad.

Dersom gjenvinnbart beløp av driftsmiddelet er lavere enn balanseført verdi foretas en nedskrivning til gjenvinnbart beløp. Gjenvinnbart beløp er det høyeste av netto salgsverdi og verdi i bruk. Verdi i bruk er nåverdien av de fremtidige kontantstrømmene som eiendel forventes å generere.



Bergen Tankers Konsern AS

Noter til regnskapet for 2021

Note 6 - Datterselskap, tilknyttet selskap mv.

Morselskap

Aksjer og andeler eid direkte av Bergen Tankers Holding AS:

Datterselskap	Anskaffelses- år	Kontor	Eierandel	Stemme- andel	Resultat 2021	Egenkapital pr. 31.12.	Bokført verdi pr. 31.12
Bergen Tankers AS	2009	Kleppestø	100 %	100 %	8 060 343	167 268 749	62 323 537
Haugland Invest AS	2009	Kleppestø	100 %	100 %	353 436	4 555 960	4 659 561
BT Management AS	2010	Kleppestø	100 %	100 %	442 816	1 157 301	415 000
BT Crewing AS	2014	Kleppestø	100 %	100 %	-	186 930	186 930
AS Bergen Chartering	2014	Kleppestø	100 %	100 %	1	781 323	100 000
Sum					8 856 596	173 950 263	67 685 028

Andre selskaper som inngår i konsernet eller delvis eid av konsernet:

Tilknyttet selskap	Kontor	Eierandel	Stemme- andel	Resultat 2021	Egenkapital	Bokført verdi
Bergen Bunkers AS	Bergen	29,40 %	28,11 %	10 510 209	57 822 856	16 549 585
Sum				10 510 209	57 822 856	16 549 585

Investering etter egenkapitalmetoden (konsernregnskapet)

Merverdianalyse	Bergen	Sum
Anskaffelseskost	4 750 000	4 750 000

Beregning av balanseført verdi pr. 31.12.2021

Inngående balanse 01.01.2021	15 243 137	15 243 137
Årets resultatandel	3 090 001	3 090 001
Overføring fra selskapet	1 783 553	1 783 553
Utgående balanse 31.12.2021	16 549 585	16 549 585

Resultatført beløp i konsernregnskapet 2021 består av andel årets resultat på kr 1 306 448.



Bergen Tankers Holding AS

Noter til regnskapet for 2021

Note 7 - Offentlige tilskudd

Konsernet mottar, gjennom datterselskapet i Bergen Tankers AS, statlig refusjon for å sikre sysselsettingen av norske sjøfolk. Refusjonsnivå fastsettes for ett år av gangen gjennom statsbudsjettet. Tilskuddet periodiseres og resultatføres som en reduksjon i mannskapskostnad.

Selskapet mottar statlig opplæringstilskudd for å sikre rekruttering av norske sjøfolk. Tilskuddsnivå fastsettes for ett år av gangen gjennom statsbudsjettet. Tilskuddet periodiseres og resultatføres som en reduksjon i mannskapskostnadene og videreført til de selskapene det gjelder.

Selskapet mottar offentlig mineraloljerefusjon. Refusjonen periodiseres og resultatføres som en reduksjon i andre driftskostnader.

	2021	2020
Hyrefunksjon	16 122 867	13 318 880
Offentlig lærlingrefusjon	496 320	296 320
Refusjon av mineraloljeavgift	0	0
Sum tilskudd/refusjonsordninger	<u>16 619 187</u>	<u>13 615 200</u>

Note 8 - Avtaler innen konsernet

Konsern

Det foreligger en managementavtale mellom Bergen Tankers AS og søsterselskapet Bergen Management AS. Avtalen vedrører utleie av administrasjon og øvrige ledende ansatte til Bergen Tankers AS.

Det foreligger en managementavtale mellom AS Bergen Chartering og søsterselskapet BT Management AS. Avtalen vedrører utleie av administrasjon og øvrige ledende ansatte til AS Bergen Chartering.

Bergen Tankers AS kjøper charteringtjenester av AS Bergen Chartering. Kjøpene er regulert av managementavtale.

BT Crewing AS leier ut utenlandsk personell til Bergen Tankers AS. Salget er regulert av avtale.

Transaksjonene utgjør totalt kr. 22 212 422.



Bergen Tankers Holding AS

Noter til regnskapet for 2021

Note 9 - Fordringer og gjeld

<i>Langsiktig gjeld med forfall senere enn 5 år for konsern:</i>	2021	2020
Gjeld til kredittinstitusjoner	5 499 920	8 987 388
<i>Opplysninger om lån fra kredittinstitusjoner for konsern:</i>	2021	2020
Totale lån fra kredittinstitusjoner	152 500 437	129 021 215
<i>Avdragsprofil for konsern:</i>	2021	2020
Neste års avdrag	20 940 312	18 232 239

Note 10 - Skatt

Morselskap		Årets skattekostnad fordeler seg på:		Konsern	
2021	2020			2021	2020
0	-143 752	Betalbar skatt		0	-674 333
		Korreksjon tidligere års ligning		141 801	
-45 558	0	Endring utsatt skatt		2 724 244	2 065 814
<u>-45 558</u>	<u>-143 752</u>	Årets totale skattekostnad		<u>2 866 045</u>	<u>1 391 481</u>

Morselskap

2021	2020	Beregning av årets skattegrunnlag
2 829 412	2 997 620	Ordinært resultat før skattekostnad
-3 036 495	-3 651 037	Permanente forskjeller
		Overskuddsandel av investering i DS, TS og FKV
		Mottatt konsernbidrag direkte balanseført
<u>0</u>	<u>653 417</u>	Årets skattegrunnlag
<u>-207 083</u>	<u>0</u>	



Bergen Tankers Holding AS

Noter til regnskapet for 2021

Morselskap		Oversikt over midlertidige forskjeller		Konsern	
2021	2020		2021	2020*	
0	0	Driftsmidler inkl goodwill	111 084 761	96 780 810	
0	0	Utestående fordringer	-20 000	-20 000	
0	0	Gevinst- og tapskonto	5 822 569	7 278 214	
0	0	Netto pensjonsmidler	62 126	62 126	
0	0	Sum	116 949 456	104 101 150	
		Akkumulert fremførbart underskudd før konsernbidrag	-465 382	0	
-207 083	0	Netto midlertidige forskjeller pr 31.12.	116 484 074	104 101 150	
-207 083	0				
		Utsatt skattefordel/Utsatt skatt 22%	25 626 496	22 902 253	
-45 558	0				

* Norske myndigheter tillater selskaper å reversere underskudd i 2020 mot beskattet overskudd fra de to foregående årene. Dette er en tiltakspakke knyttet til korona-situasjonen. Skattekravet er ført direkte mot betalbar skatt og resulterer i en fordring per 31.12.2020 på kr. 1 875 804. Det er videre en korreksjon på ligning 2019. Netto fordring er kr. 717 966.

Note 11 - Aksjekapital og aksjonærinformasjon

Morselskap	Antall	Pålydende	Balanseført
Aksjekapital består av			
A-aksjer	595	2000 kr	1 190 000
B-aksjer	405	2000 kr	810 000
Sum	1000		2 000 000

Oversikt over aksjonærene i selskapet pr. 31.12.

	A-aksjer	B-aksjer	Eierandel
Haugtank AS	265	0	26,50 %
Haugland Shipinvest AS	264	1	26,50 %
Eagel Mountain AS	0	202	20,20 %
Haugland Investering AS	0	202	20,20 %
Prevind AS	66	0	6,60 %
Sum	595	405	100 %

Kjell Olav Haugland - Daglig leder/styreleder, aksjer via Haugland Shipinvest AS
 Olav Haugland - Styremedlem, aksjer via Haugtank AS
 Ingemar T Presthus - Styremedlem, aksjer via Prevind AS
 Ingvild Haugland - Styremedlem, aksjer via Haugland Investering AS



Bergen Tankers Holding AS

Noter til regnskapet for 2021

Note 12 - Egenkapital

Moreselskap

	Aksjekapital	Overskurs	Fond	Annen egenkapital	Sum
Egenkapital 01.01.2020	2 000 000	30 223 537	10 493 137	7 494 950	50 211 624
Årsresultat			0	2 874 970	2 874 970
Avsatt utbytte				-3 000 000	-3 000 000
Egenkapital 31.12.2021	2 000 000	30 223 537	10 493 137	7 369 919	50 086 595

Konsern

	Aksjekapital	Overskurs	Fond for vurderingsforskjeller	Annen egenkapital	Sum
Egenkapital 01.01.2020	2 000 000	30 223 537	10 493 137	102 987 733	145 704 407
Årsresultat			0	12 303 108	12 303 108
Avsatt utbytte				-3 000 000	-3 000 000
Egenkapital 31.12.2021	2 000 000	30 223 537	10 493 137	112 290 841	155 007 516

Note 13 - Pant og garantier

Morselskap har ingen gjeld til kredittinstitusjoner.

<i>Pantsikret gjeld for konsern</i>	2021	2020
Gjeld til kredittinstitusjon	152 500 437	129 021 215
<i>Sikret i panteobjekt med bokførte verdier for konsern:</i>	2021	2020
Skip	293 058 443	284 479 592
Fast eiendom	9 698 899	10 214 370
Sum	302 757 342	294 693 962

I tillegg til sikkerhet i skip og fast eiendom er det stilt sikkerhet i selskapets kundefordringer og enkle pengekrav, begrenset oppad til kr 24 250 000.

Selskapet er underlagt drifts- og strukturmessige begrensninger i henhold til låneavtale. I dette inngår m.a.o. at långiver har pant i samtlige forsikringspoliser som er tatt ut for skipene. Lånet forfaller til betaling dersom skip forliser/går tapt eller selges. Det er krav til skipsverdi, likviditet og egenkapitalandel.

Konsernet har gjennom Bergen Tankers AS inngått valutaterminkontrakter i euro. Dette for å sikre fremtidige frakttinntekter på TC-avtale som blir oppgjort i euro. Valutaterminkontraktene har per 31.12.2021 en verdi på kr. 3 802 200,58



Bergen Tankers Holding AS

Noter til regnskapet for 2021

Note 14 - Pensjoner

Selskapet er pliktig til å ha tjenstepensjonsordning etter lov om obligatorisk tjenstepensjon og har en ordning som tilfredsstillende kravene i denne loven. Avtalen omfatter 75 personer.



Bergen Tankers Holding AS

Noter til regnskapet 2021

Note 15 - Mellomværende med selskap i samme konsern og tilknyttet selskap

	2021	2020
Gjeld		
Bergen Tankers AS (langsiktig)	33 213 369	32 513 539
Haugland Invest AS	0	1 300 360
Sum	<u>33 213 369</u>	<u>33 813 899</u>
Fordringer	2 021	2 020
BT Management AS	587 873	96 573
Haugland Invest AS	0	653 417
Sum	<u>587 873</u>	<u>749 990</u>

Not 16 - Poster som er slått sammen i regnskapet

Morselskap			Konsern	
2021	2020	<i>Sammenslåtte poster i kontantstrømoppstillingen:</i>	2021	2020
0	0	Endring i fordringer	-6 856 304	-482 841
<u>-10 000</u>	<u>-10 000</u>	Endring i leverandørgjeld	<u>-2 526 856</u>	<u>901 920</u>
<u>-10 000</u>	<u>-10 000</u>		<u>-9 383 160</u>	<u>419 079</u>

Note 17 - Bankinnskudd

Selskapet har ikke etablert kassekredittordning.

Morselskap har ingen ansatte, av selskapets bankinnskudd er 0 bundet til skattetrekk.

Av konsernets bankinnskudd er kr. 2 363 871 bundet til skattetrekk.



Bergen Tankers Holding AS

Noter til regnskapet 2021

Note 18 - Finansinntekter og finanskostnader

Morselskap

Konsern

2021	2020		2021	2020
0	0	Renteinntekt	63 007	52 519
3 090 002	3 677 790	Resultatandel tilknyttet selskap	3 148 658	3 677 790
0	0	Valutagevinst	1 246 697	1 299 004
588 939	96 724	Annen finansinntekt	0	0
-712 881	-676 054	Rentekostnad konsernselskap	0	0
0	0	Nedskrivning fin. AM	0	0
0	0	Rentekostnad	-3 992 327	-2 429 357
0	0	Valutatap	-404 282	-1 758 214
<u>2 966 060</u>	<u>3 098 460</u>	Sum	<u>61 759</u>	<u>841 748</u>

Note 19 - Hendelser etter balansedagen

Selskapet har 20. april inngått avtale om salg av Bergen Troll til en tredjepart med forventet overlevering i midten av mai. Salget medfører ikke behov for nedskrivning pr 31.12.2021



Til generalforsamlingen i Bergen Tankers Holding AS

Uavhengig revisors beretning

Konklusjon

Vi har revidert Bergen Tankers Holding AS' årsregnskap, som består av:

- selskapsregnskapet, som består av balanse per 31. desember 2021, resultatregnskap og kontantstrømoppstilling for regnskapsåret avsluttet per denne datoen og noter til årsregnskapet, herunder et sammendrag av viktige regnskapsprinsipper, og
- konsernregnskapet, som består av balanse per 31. desember 2021, resultatregnskap og kontantstrømoppstilling for regnskapsåret avsluttet per denne datoen og noter til årsregnskapet, herunder et sammendrag av viktige regnskapsprinsipper.

Etter vår mening

- oppfyller årsregnskapet gjeldende lovkrav,
- gir selskapsregnskapet et rettviseende bilde av selskapets finansielle stilling per 31. desember 2021 og av dets resultater og kontantstrømmer for regnskapsåret avsluttet per denne datoen i samsvar med regnskapslovens regler og god regnskapsskikk i Norge, og
- gir konsernregnskapet et rettviseende bilde av konsernets finansielle stilling per 31. desember 2021 og av dets resultater og kontantstrømmer for regnskapsåret avsluttet per denne datoen i samsvar med regnskapslovens regler og god regnskapsskikk i Norge.

Grunnlag for konklusjonen

Vi har gjennomført revisjonen i samsvar med de internasjonale revisjonsstandardene International Standards on Auditing (ISA-ene). Våre oppgaver og plikter i henhold til disse standardene er beskrevet nedenfor under *Revisors oppgaver og plikter ved revisjonen av årsregnskapet*. Vi er uavhengige av selskapet og konsernet slik det kreves i lov, forskrift og International Code of Ethics for Professional Accountants (inkludert internasjonale uavhengighetsstandarder) utstedt av the International Ethics Standards Board for Accountants (IESBA-reglene), og vi har overholdt våre øvrige etiske forpliktelser i samsvar med disse kravene. Innhentet revisjonsbevis er etter vår vurdering tilstrekkelig og hensiktsmessig som grunnlag for vår konklusjon.

Øvrig informasjon

Styret og daglig leder (ledelsen) er ansvarlige for informasjonen i årsberetningen. Øvrig informasjon omfatter informasjon i årsrapporten bortsett fra årsregnskapet og den tilhørende revisjonsberetningen. Vår konklusjon om årsregnskapet ovenfor dekker ikke informasjonen i årsberetningen.

I forbindelse med revisjonen av årsregnskapet er det vår oppgave å lese årsberetningen. Formålet er å vurdere hvorvidt det foreligger vesentlig inkonsistens mellom årsberetningen og årsregnskapet og den kunnskap vi har opparbeidet oss under revisjonen av årsregnskapet, eller hvorvidt informasjon i

PricewaterhouseCoopers AS, Sandviksbodene 2A, Postboks 3984 - Sandviken, NO-5835 Bergen
T: 02316, org. no.: 987 009 713 MVA, www.pwc.no
Statsautoriserte revisorer, medlemmer av Den norske Revisorforening og autorisert regnskapsførerselskap



Uavhengig revisors beretning - Bergen Tankers Holding AS



årsberetningen ellers fremstår som vesentlig feil. Vi har plikt til å rapportere dersom årsberetningen fremstår som vesentlig feil. Vi har ingenting å rapportere i så henseende.

Basert på kunnskapen vi har opparbeidet oss i revisjonen, mener vi at årsberetningen

- er konsistent med årsregnskapet og
- inneholder de opplysninger som skal gis i henhold til gjeldende lovkrav.

Ledelsens ansvar for årsregnskapet

Ledelsen er ansvarlig for å utarbeide årsregnskapet og for at det gir et rettvise bilde i samsvar med regnskapslovens regler og god regnskapsskikk i Norge. Ledelsen er også ansvarlig for slik intern kontroll som den finner nødvendig for å kunne utarbeide et årsregnskap som ikke inneholder vesentlig feilinformasjon, verken som følge av misligheter eller utilsiktede feil.

Ved utarbeidelsen av årsregnskapet er ledelsen ansvarlig for å ta standpunkt til selskapets og konsernets evne til fortsatt drift og opplyse om forhold av betydning for fortsatt drift. Forutsetningen om fortsatt drift skal legges til grunn for årsregnskapet så lenge det ikke er sannsynlig at virksomheten vil bli avvirket.

Revisors oppgaver og plikter ved revisjonen av årsregnskapet

Vårt mål er å oppnå betryggende sikkerhet for at årsregnskapet som helhet ikke inneholder vesentlig feilinformasjon, verken som følge av misligheter eller utilsiktede feil, og å avgi en revisjonsberetning som inneholder vår konklusjon. Betryggende sikkerhet er en høy grad av sikkerhet, men ingen garanti for at en revisjon utført i samsvar med ISA-ene, alltid vil avdekke vesentlig feilinformasjon som eksisterer. Feilinformasjon kan oppstå som følge av misligheter eller utilsiktede feil. Feilinformasjon blir vurdert som vesentlig dersom den enkeltvis eller samlet med rimelighet kan forventes å påvirke økonomiske beslutninger som brukerne foretar basert på årsregnskapet.

For videre beskrivelse av revisors oppgaver og plikter vises det til:
<https://revisorforeningen.no/revisjonsberetninger>

Bergen, 2. mai 2022
PricewaterhouseCoopers AS

Fredrik Gabrielsen
Statsautorisert revisor
(elektronisk signert)

(2)



 Securely signed with Brevio

Revisjonsberetning

Signers:

Name	Method	Date
Gabrielsen, Fredrik	BANKID_MOBILE	2022-05-02 09:11

This document package contains:

- Closing page (this page)
- The original document(s)
- The electronic signatures. These are not visible in the document, but are electronically integrated.



This file is sealed with a digital signature.
The seal is a guarantee for the authenticity
of the document.